

**Тимашевский район
хутор Незаймановский**

УТВЕРЖДЕНО

Решением педагогического
МБОУ СОШ №9
протокол №1 от 31.08.2023

и.о.директора _____ Ж.Г.Бойко

**ОСНОВНАЯ ОБРАЗОВАТЕЛЬНАЯ ПРОГРАММА
ОСНОВНОГО ОБЩЕГО ОБРАЗОВАНИЯ**

**Муниципальное бюджетное общеобразовательное учреждение средняя
общеобразовательная школа № 9
имени Героя Советского Союза Мируна Василия
Федоровича муниципального образования
Тимашевский район**

Содержание

№ раздела/ подраздела	Наименование раздела/подраздела	Стр.
	Введение	6
1	Целевой раздел основной образовательной программы основного общего образования	17
1.1.	Пояснительная записка	17
1.1.1	Цели и задачи реализации основной образовательной программы основного общего образования	17
1.1.2	Принципы и подходы к формированию образовательной программы основного общего образования	19
1.2	Планируемые результаты освоения обучающимися основной образовательной программы основного общего образования	24
1.2.1	Общие положения	24
1.2.2.	Структура планируемых результатов	27
1.2.3	Личностные результаты освоения ООП	33
1.2.4	Планируемые метапредметные результаты освоения ООП	35
1.2.5	Предметные результаты	42
1.2.5.1	Русский язык	42
1.2.5.2	Литература	54
1.2.5.3	Иностранный язык (английский)	75
1.2.5.4	История	82
1.2.5.5	Обществознание	96
1.2.5.6	География	112
1.2.5.7	Математика	122
1.2.5.8	Информатика	134
1.2.5.9	Физика	143
1.2.5.10	Биология	148
1.2.5.11	Химия	155
1.2.5.12	Изобразительное искусство	159
1.2.5.13	Музыка	168
1.2.5.14	Технология	175
1.2.5.15	Физическая культура	184
1.2.5.16	Основы безопасности жизнедеятельности	198
1.2.5.17	Кубановедение	206
1.2.5.18	Введение в Новейшую историю России	218
1.2.5.19	Практикум по геометрии	245
1.3	Система оценки достижения планируемых результатов освоения основной образовательной программы основного общего образования	248
2	Содержательный раздел основной образовательной программы основного общего образования	263

2.1	Программа развития универсальных учебных действий, включающая формирование компетенций обучающихся в области использования информационно-коммуникационных технологий, учебно-исследовательской и проектной деятельности	263
2.1.1	Цели и задачи программы, описание ее места и роли в реализации требований ФГОС	264
2.1.2	Описание понятий, функций, состава и характеристик универсальных учебных действий (регулятивных, познавательных и коммуникативных) и их связи с содержанием отдельных учебных предметов, внеурочной и внешкольной деятельностью, а также места отдельных компонентов универсальных учебных действий в структуре образовательного процесса	264
2.1.3	Типовые задачи применения универсальных учебных действий	281
2.1.4	Описание особенностей, основных направлений и планируемых результатов учебно-исследовательской и проектной деятельности обучающихся (исследовательское, инженерное, прикладное, информационное, социальное, игровое, творческое направление проектов) в рамках урочной и внеурочной деятельности по каждому из направлений	282
2.1.5	Описание содержания, видов и форм организации учебной деятельности по формированию и развитию ИКТ-компетенций	295
2.1.6	Перечень и описание основных элементов ИКТ-компетенции и инструментов их использования	296
2.1.7	Планируемые результаты формирования и развития компетентности обучающихся в области использования информационно-коммуникационных технологий, подготовки индивидуального проекта, выполняемого в процессе обучения в рамках одного предмета или на межпредметной основе	299
2.1.8	Виды взаимодействия с учебными, научными и социальными организациями, формы привлечения консультантов, экспертов и научных руководителей	305
2.1.9	Описание условий, обеспечивающих развитие универсальных учебных действий у обучающихся, в том числе информационно-методического обеспечения, подготовки кадров	305
2.1.10	Система оценки деятельности образовательной организации по формированию и развитию универсальных учебных действий у учащихся	306
2.1.11	Методика и инструментарий мониторинга успешности	309

	освоения и применения учащимися универсальных учебных действий	
2.2.	Программы учебных предметов, курсов	310
2.2.1	Общие положения	310
2.2.2	Основное содержание учебных предметов на уровне основного общего образования	310
2.2.2.1	Русский язык	310
2.2.2.2	Литература	324
2.2.2.3	Иностранный язык (английский)	355
2.2.2.4	История	360
2.2.2.5	Обществознание	383
2.2.2.6	География	386
2.2.2.7	Математика	407
2.2.2.8	Информатика	416
2.2.2.9	Физика	421
2.2.2.10	Биология	428
2.2.2.11	Химия	437
2.2.2.12	Изобразительное искусство	440
2.2.2.13	Музыка	468
2.2.2.14	Технология	481
2.2.2.15	Физическая культура	574
2.2.2.16	Основы безопасности жизнедеятельности	577
2.2.2.17	Кубановедение	580
2.2.2.18	Ведение в Новейшую историю России	603
2.2.2.19	Практикум по геометрии	604
2.3	Рабочая программа воспитания	611
2.4	Программа коррекционной работы	638
3	Организационный раздел основной образовательной программы основного общего образования	647
3.1	Учебный план основного общего образования	647
3.2	План внеурочной деятельности	665
3.3	Календарный план воспитательной работы	668
3.4	Система условий реализации основной образовательной программы	681
3.4.1	Описание кадровых условий реализации основной образовательной программы основного общего образования включает	683
3.4.2	Психолого-педагогические условия реализации основной образовательной программы основного общего образования	699
3.4.3	Финансово-экономические условия реализации образовательной программы основного общего образования	704
3.4.4	Материально-технические условия реализации основной образовательной программы	706

3.4.5	Информационно-методические условия реализации основной образовательной программы основного общего образования	710
3.4.6	Механизмы достижения целевых ориентиров в системе условий	711
3.4.7	Сетевой график (дорожная карта) по формированию необходимой системы условий	712

Введение

Основная образовательная программа основного общего образования для 7-9 классов разработана в соответствии со следующими основными федеральными нормативными документами:

Федеральный Закон от 29 декабря 2012 г. № 273-ФЗ «Об образовании в Российской Федерации»;

Федеральный государственный стандарт основного общего образования, утвержденный приказом Министерства образования и науки Российской Федерации от 17 декабря 2010 г. № 1897 (далее – ФГОС ООО-2010);

Федеральная образовательная программа основного общего образования, утвержденная приказом Минпросвещения России от 18 мая 2023 г. № 370 (далее ФОП ООО);

Приказ Минпросвещения России от 22 марта 2021 г. № 115 «Об утверждении Порядка организации и осуществления образовательной деятельности по основным общеобразовательным программам - образовательным программам начального общего, основного общего и среднего общего образования»;

Универсальные кодификаторы распределенных по классам проверяемых требований к результатам освоения основной образовательной программы по уровням общего образования и элементов содержания по учебным предметам для использования в федеральных и региональных процедурах оценки качества образования, одобренные решением федеральных и региональных процедур оценки качества образования, одобренные решением федерального учебно-методического объединения по общему образованию (протокол от 12 апреля 2021 г. № 1/21), подготовленные Федеральным государственным бюджетным научным учреждением «Федеральный институт педагогических измерений»;

Постановление главного государственного санитарного врача РФ от 28 сентября 2020 г № 28 «Об утверждении санитарных правил СП 2.4.3648-20 «Санитарно-эпидемиологические требования к организации воспитания и обучения, отдыха и оздоровления детей и молодежи»;

Постановление главного государственного санитарного врача РФ от 28 января 2021 г № 28 «Об утверждении санитарных правил и норм СанПиН 1.2.3685-21 «Гигиенические нормативы и требования к обеспечению безопасности и (или) безвредности для человека факторов среды обитания»;

Приказ Минпросвещения России от 21 сентября 2022 г. № 858 «Об утверждении федерального перечня учебников, допущенных к использованию при реализации имеющих государственную аккредитацию образовательных

программ начального общего, основного общего, среднего общего образования организациями, осуществляющими образовательную деятельность»;

Приказ Минобрнауки России от 9 июня 2016 г. № 699 «Об утверждении перечня организаций, осуществляющих выпуск учебных пособий, которые допускаются к использованию при реализации имеющих государственную аккредитацию образовательных программ начального общего, основного общего, среднего общего образования».

Основная образовательная программа основного общего образования муниципального бюджетного общеобразовательного учреждения средней общеобразовательной школы № 9 имени Героя Советского Союза Мируна Василя Федоровича муниципального образования Тимашевский район (далее - МБОУ СОШ № 9) разработана в соответствии с требованиями федерального государственного образовательного стандарта основного общего образования (далее — Стандарт) к структуре основной образовательной программы; определяет цели, задачи, планируемые результаты, содержание и организацию образовательного процесса на уровень основного общего образования; направлена на формирование общей культуры, духовно-нравственное, гражданское, социальное, личностное и интеллектуальное развитие, саморазвитие и самосовершенствование обучающихся, что обеспечивает их социальную успешность, развитие творческих способностей, сохранение и укрепление здоровья.

Образовательная программа основного общего образования школы разработана на основе примерной основной образовательной программы основного общего образования с учётом типа и вида этой образовательной организации.

Разработка образовательной организацией основной образовательной программы основного общего образования осуществляется самостоятельно с привлечением органов самоуправления (Совет школы), что обеспечит государственно-общественный характер управления образовательной организации.

Основная образовательная программа основного общего образования образовательной организации в соответствии с требованиями Стандарта содержит три раздела: целевой, содержательный и организационный.

Целевой раздел определяет общее назначение, цели, задачи и планируемые результаты реализации основной образовательной программы основного общего образования, конкретизированные в соответствии с требованиями Стандарта.

Целевой раздел включает:

- пояснительную записку;
- планируемые результаты освоения обучающимися основной образовательной программы основного общего образования;
- систему оценки достижения планируемых результатов освоения основной образовательной программы основного общего образования.

Содержательный раздел определяет общее содержание основного общего образования и включает образовательные программы, ориентированные на достижение личностных, предметных результатов, в том числе:

- программу развития универсальных учебных действий на уровень основного общего образования, включающую формирование компетенций учащихся в области использования информационно-коммуникационных технологий, учебно-исследовательской и проектной деятельности;

- программы отдельных учебных предметов, курсов;

- программу воспитания и социализации обучающихся на уровень основного общего образования, включающую такие направления, как духовно-нравственное развитие и воспитание обучающихся, их социализация и профессиональная ориентация, формирование культуры здорового и безопасного образа жизни, экологической культуры.

Организационный раздел устанавливает общие рамки организации образовательной деятельности, а также механизм реализации компонентов основной образовательной программы.

Организационный раздел включает:

- учебный план основного общего образования как один из основных механизмов реализации основной образовательной программы;

- план внеурочной деятельности;

- систему условий реализации основной образовательной программы в соответствии с требованиями Стандарта.

- Образовательная программа основного общего образования для 5-9 классов (нормативный срок освоения - 5 лет), в дальнейшем – «Образовательная программа», обеспечивает достижение основных целей деятельности образовательной организации:

- формирование общей культуры личности обучающихся на основе усвоения обязательного минимума содержания общеобразовательных программ;

- адаптацию обучающихся к жизни в обществе;

- воспитание гражданственности, трудолюбия, уважения к правам и свободам человека, любви к семье, окружающей природе, Родине;

- формирование здорового образа жизни.

Образовательная организация осуществляет обучение и воспитание в интересах личности, общества и государства, обеспечивает охрану здоровья и создание благоприятных условий для разностороннего развития личности, в том числе возможность удовлетворения обучающегося в самообразовании и получении дополнительного образования.

Нормативной базой разработки образовательной программы являются:

- Конвенция о правах ребенка, принятая резолюцией Генеральной Ассамблеи ООН 20.11.1989 № 44/25;

- Федеральный закон от 29.12.2012 N 273-ФЗ "Об образовании в Российской Федерации";

- Национальная доктрина развития образования Российской Федерации до 2025 года;
- Федеральный государственный образовательный стандарт начального общего образования, утвержденный приказом Министерства образования и науки Российской Федерации от 06.10.2011 № 373;
- Федеральный государственный образовательный стандарт основного общего образования, утвержденный приказом Министерства образования и науки Российской Федерации от 17.12.2016 №1897(с изменениями)
- Типовое положение об общеобразовательном учреждении, утвержденное постановлением Правительства РФ от 19 марта 2001 г. № 196;
 - Санитарно-эпидемиологические правила и нормативы СанПиН 2.4.2.2821-10 «Санитарно-эпидемиологические требования к условиям и организации обучения в общеобразовательных учреждениях», утверждённые Постановлением Главного государственного санитарного врача Российской Федерации от 29.12.2010 № 189.(с изменениями)
 - Постановления Правительства Российской Федерации от 17 ноября 2008 г. № 1662-р –О Концепции долгосрочного социально-экономического развития Российской Федерации на период до 2020 года;
 - Постановление главы администрации(губернатора) Краснодарского края от 14.10.2013 №1180 «Об утверждении государственной программы Краснодарского края «Развитие образования».
 - Устав МБОУСОШ № 9;
 - Приказ Министерства образования и науки Российской Федерации от 30.08.2013 №1015 «Порядок организации и осуществления образовательной деятельности по основным общеобразовательным программам - образовательным программам начального общего, основного общего и среднего общего образования»;

При разработке программы использовались:

- Научно-методические материалы по проектированию образовательной программы;
- Учебные программы Министерства образования РФ.

Образовательная программа определяет:

- цели и содержание образовательного процесса;
- особенности образовательной организации, ее традиции и ценности;
- особенности учебных программ;
- учебно-методическую базу реализуемых учебных программ;
- классификацию важнейших видов универсальных учебных действий (специальные умения, умения рационального учебного труда, интеллектуальные умения);
- проектируемые результаты освоения программы.

Образовательная программа регламентирует:

- организационно-педагогические условия реализации образовательного процесса;

- условия интеграции основного и дополнительного образования;
- диагностические процедуры для поэтапного учета образовательных достижений учащихся;
- содержание и способы взаимодействия с учреждениями культуры, ВУЗами и научными организациями в целях развития творческого, исследовательского потенциала всех участников образовательного процесса, выявления и объективной оценки достижений обучающихся.

Образовательная программа направлена на:

- развитие высокого уровня гуманитарной культуры обучающихся;
- формирование у обучающихся современной научной картины мира;
- воспитание трудолюбия, любви к окружающей природе;
- развитие у обучающихся национального самосознания;
- формирование человека и гражданина, нацеленного на совершенствование и преобразование общества;
- интеграцию личности в систему мировой и национальной культуры;
- решение задач формирования общей культуры личности, адаптации личности к жизни в обществе;
- воспитание гражданственности, уважения к правам и свободам человека, уважения к культурным традициям и особенностям других народов в условиях многонационального государства;
- создание основы для осознанного ответственного выбора и последующего освоения профессиональных образовательных программ;
- формирование у обучающихся потребности к самообразованию, саморазвитию и самосовершенствованию и т.д.;
- социальную адаптацию, развитие гражданских качеств личности, обеспечивая их формирование через использование технологий коллективных творческих дел, организацию временных творческих групп для реализации проектов культурологической, исследовательской, социальной направленности;
- удовлетворение потребностей:

обучающихся – в освоении познавательных и ценностных основ личностного и профессионального самоопределения, в формировании гуманистической ориентации личности, в расширении возможностей постижения мира культуры;

родителей - в выборе нашего образовательного учреждения, его системы основного и дополнительного образования, наличия воспитательной системы, социально-психологического сопровождения обучающихся в интересах развития личности ребенка, его талантов, умственных и физических способностей в полной мере;

учителей - в гарантировании прав на самореализацию и творческий стиль профессиональной деятельности в реализации учебных и воспитательных программ, разработки методических комплексов, выборе методик и технологий обучения;

общества и государства - в реализации подготовки всестороннего развития

личности, ее гражданской позиции и готовности к непрерывному образованию, способной к продуктивной, самостоятельной деятельности;

Незаймановского, Тимашевского района и Краснодарского края - в сохранении и развитии историко-культурных традиций станицы, города, края - как крупнейшего научного и культурного центра России;

ВУЗов и колледжей России - в притоке интеллектуальной и образованной молодежи, осознанно и обоснованно определившей пути продолжения образования в различных областях науки и культуры.

Миссия школы

Миссией школы является сохранение роли качественного образования как важнейшего условия социализации ребенка в современном обществе. Традиционные формы и содержание образовательной деятельности теряют возможность быть «социальным лифтом» в обществе, высокий уровень традиционной образованности теряет мотивационную способность, замыкаясь внутри образовательного процесса. Изменить сложившееся положение может лишь новая модель образования, ориентированная на успех ребенка в социальном окружении. Этот успех опирается на достижение эффективности образовательного процесса за счет гуманизации и гуманитаризации образовательного пространства. Гуманизация и гуманитаризация образовательного процесса будет способствовать возрождению духовно-нравственных ценностей и подготовке интеллигенции как носителя культурных традиций России, формированию мировоззренческой целостности сознания и самосознания обучающихся, сознанию гражданской ответственности за судьбу страны. Изучение предметов, курсов на углубленном уровнях, формирует нравственную чистоту, толерантность, уважение к другому человеку, милосердие, культуру общения и поведения.

Ключевым документом, определяющим как организационно - управленческую, так и содержательно-деятельностную составляющие этой миссии школы выступает Образовательная программа. Она позволяет соподчинить входящие в нее основные и дополнительные программы, учебную и внеучебную деятельность достижению стратегической цели – раскрытию и развитию с их помощью человеческого потенциала каждого обучающегося и направленного формирования именно тех ключевых и иных компетентностей, которые представляются наиболее актуальными в социально-культурной и социально-экономической перспективе.

Образовательная программа демократично и открыто фиксирует цели и содержание образовательной политики школы. Мониторинг выполнения программы и анализ ее результативности дают объективную и прозрачную критериальную основу для оценки вклада каждого учителя в учебные и внеучебные достижения учащихся и одновременно выступают как концептуальная и фактологическая база Публичного доклада директора школы перед социумом-заказчиком.

Образовательная программа позволяет обеспечить удовлетворение образовательных запросов жителей станицы Новокорсунской на получение

образования, обеспечивающего условия для формирования широко образованной личности обучающегося, ее саморазвития и самореализации, адаптации учащихся к условиям системы непрерывного образования.

Содержание Образовательной программы соответствует (не противоречит) действующим государственным образовательным стандартам.

Образовательное учреждение несет ответственность за выбор общеобразовательных программ, принятых к реализации.

Образовательное учреждение обеспечивает преемственность общеобразовательных программ в соответствии с Законом РФ «Об образовании в Российской Федерации».

Образовательная программа МБОУ СОШ № 9 строится в соответствии с основными направлениями совершенствования системы образования и ориентирована на реализацию социальных требований в системе российского образования, выдвигаемых модернизацией образования. Модернизация образования ориентирует современную школу на развитие личности обучающегося, его познавательных и созидательных способностей.

С учетом территориального расположения образовательного учреждения и особенностей сетевого взаимодействия общеобразовательных учреждений Тимашевского района, Образовательная программа ориентирована на обеспечение удовлетворения потребностей населения в получении образования.

Образовательная программа школы основывается на следующих принципах:

1. Гуманистический характер образования, приоритет общечеловеческих ценностей, жизни и здоровья человека, свободного развития личности. Воспитание гражданственности, трудолюбия, уважения к правам и свободам человека, любви к окружающей природе, Родине, семье..

2. Общедоступность образования, его адаптивность к уровням и особенностям развития и подготовки учащихся

3. Индивидуализация, дифференциация в образовательном процессе.

4. Светский характер образования.

5. Свобода и плюрализм в образовании.

6. Демократический характер управления образованием.

7. Системный подход, преемственность в обучении.

8. Принцип развивающего обучения.

В программе перечислены виды общеобразовательных программ, реализуемых в школе. Содержательное наполнение образовательной программы может корректироваться в соответствии с реальной социально-образовательной ситуацией в школе:

1. при изменении контингента учащихся;

2. при изменении социального заказа;

3. другие условия.

Образовательная программа и изменения, вносимые в нее, принимаются на заседании педагогического совета лицея, утверждаются приказом директора лицея.

Образовательная программа школы направлена на удовлетворение потребностей:

- **обучающихся и их родителей** – в достижении высоких образовательных результатов в соответствии с их индивидуальными особенностями, в обеспечении условий для развития потенциала, способности к социальной адаптации каждого ребенка;

- **учителей** – в организации образовательного процесса, соответствующего личностному потенциалу учителя, таким образом гарантируя право личности на самореализацию и неповторимый стиль профессиональной деятельности.

Школа реализует общеобразовательные программы начального, основного общего и среднего общего образования.

При разработке образовательной программы педагогический коллектив школы основывался на принципах:

- целостности;
- природо - и культуросообразности;
- социосообразности;
- системности;
- соответствия и взаимообусловленности ресурсного обеспечения образовательной программы.

Адресность образовательной программы основного общего образования

Прием поступающих в 7-9 классы осуществляется на основе Закона РФ «Об образовании в Российской Федерации», Типового положения об общеобразовательных учреждениях, Устава МБОУ СОШ № 9, локальных актов.

Ограничения и преимущества, основанные на показателях уровня развития или способностей обучающихся за пределами рекомендаций органов здравоохранения, не устанавливаются.

Прием лиц, не достигших установленного возраста или превышающих его, иностранных граждан осуществляется по согласованию с вышестоящим органом управления образованием.

Равные возможности обучающихся в процессе освоения образовательной программы обеспечиваются системой индивидуальной и групповой работы, организованной в формах занятий в группах дополнительного образования и индивидуальных консультаций.

Учителя осуществляют индивидуально-дифференцированный подход, ориентированный на развитие интеллектуальных способностей и индивидуальных достижений обучающихся. С этой целью проводится индивидуальная и групповая работа с учащимися, которая включает в себя:

- консультирование по подготовке к государственной итоговой аттестации в 9 классе;
- работу с учащимися, нуждающимися в коррекции знаний;
- работу с учащимися повышенной мотивации;
- проектно-исследовательскую деятельность.

Условия комплектования 7-9 классов

- Количество классов в образовательном учреждении зависит от числа поданных гражданами заявлений, условий и квот, определяемых в лицензии, а также условий, созданных для осуществления образовательного процесса с учетом санитарных норм.

- Комплектование классов осуществляется на основании принципов равенства граждан в праве на получение образования при обязательном обеспечении пропорциональности полового и возрастного составов комплектуемых классов.

- Все процедуры, связанные с комплектованием классов, осуществляются в соответствии с Законом об образовании и другими нормативными документами, гарантирующими обеспечение права на образование каждого обучающегося.

- Наполняемость классов устанавливается в соответствии с нормативами, определенными Типовым положением об общеобразовательном учреждении. По согласованию с вышестоящим органом управления образования возможно комплектование классов с меньшей наполняемостью.

- Возможно перекомплектование классов при превышении контингента или неуккомплектованности класса.

- Возможен перевод учащихся в другой класс при наличии:

- вакантных мест (контингент не превышает количество 25 человек);
- желания родителей (законных представителей).

Система основного общего образования в школе

Класс	Целевые установки	Диагностика	Содержание
7	Общее развитие личности, выявление и развитие склонностей, способностей, творчества.	Выявление склонностей, способностей, интересов подростков в различных видах деятельности.	Базовое образование по всем предметам. Кружки и факультативы по интересам.
8 – 9	Ориентация на профессии. Предпрофильная подготовка.	Выявление стойких интересов и склонностей как базы для профилирования.	Базовое образование по всем предметам. Кружки и факультативы по интересам в соответствии с

		Выявление профессиональных интересов как базы для специализации.	профилями обучения.
--	--	--	---------------------

Образовательная программа второго уровня (7-9 классы) включает в себя расширенное число изучаемых предметов, составляющих основу для получения в дальнейшем повышенного уровня образованности.

Учебный процесс в 5-х классах строится таким образом, чтобы обучающийся мог действительно ощутить заботу о нем и желание педагогического и ученического коллектива создать для него комфортные условия.

Второй период основной школы (6-7 классы) имеет свои особенности:

- повышение требований и требовательности;
- расширение сферы самостоятельности;
- усложнение обязанностей;
- повышение ответственности.

Основные задачи этого периода обучения коллектив школы формулирует следующим образом:

- обеспечить условия для приобретения обучающимся опыта собственной самостоятельной работы, научить их действовать по собственному замыслу в соответствии с самостоятельно поставленными целями, находить способы их реализации;
- создать предпосылки к самоконтролю и самооценке содержания и результатов самостоятельной учебной и внеучебной деятельности обучающихся;
- предоставить обучающимся возможность свободного выбора источников информации для решения самостоятельно поставленных учебных задач;
- определить время и место для работы обучающихся по экспериментированию и апробированию различных проектов.

Для успешного достижения этих задач необходимо использовать технологии проблемного обучения, проектно-исследовательский метод. Каждый обучающийся может получить консультацию учителя по разработке и осуществлению собственного учебного проекта. При этом основная задача - помочь обучающимся ликвидировать возникающие трудности и проблемы в учебном содержании, дать возможность расширить свои знания, научить их пользоваться этими знаниями: самостоятельно проводить исследования, работать с научной литературой, искать и находить необходимую информацию в Интернете и т.д.

В 7 классе с учащимися работает психолог, который осуществляет психолого-педагогическую поддержку учащихся, изучает их склонности и интересы, социальный заказ родителей, оказывает помощь в определении будущего образования ребёнка. Именно в этом возрасте (12 – 13 лет) подросток

начинает проявлять интерес к выбору дальнейшего образовательного пути, обладает определёнными навыками, которые позволяют ему самому оценить свои способности и сделать пока ещё первоначальный выбор.

Этап первичной дифференциации – основная школа (8-9 классы)

В учебном плане 9 класса на предпрофильную подготовку отводится 1 час, которая представляет собой систему педагогической, психологической, информационной и организационной поддержки учащихся, содействующей их образовательному самоопределению. К предпрофильной подготовке относится информирование и ориентация учащихся 9 классов в отношении возможного выбора ими профиля обучения на старшей ступени общего образования, а также направлений продолжения обучения в системе начального или среднего профессионального образования.

Цель: ориентация обучающихся на все возможные направления образования. Обучение умению делать соответствующий своим возможностям и потребностям выбор.

Основные задачи:

- Выявление интересов, склонностей и способностей школьников. Формирование практического опыта в различных сферах познавательной деятельности, ориентированной на выбор профиля обучения в старшей школе;
- Оказание психолого-педагогической помощи в приобретении школьниками представлений о жизненных, социальных ценностях, в том числе связанных с профессиональным становлением;
- Формирование способности принимать адекватное решение о выборе дальнейшего направления образования, через составление индивидуального учебного плана учащегося.

Этот этап связан с введением курсов предпрофильной подготовки. В школе существует практика предпрофильной подготовки и профориентации, позволяющая на раннем этапе выбрать путь дальнейшего образования и построить собственную индивидуальную образовательную программу на заключительном этапе общего образования. Она включает:

- организацию индивидуальной и групповой проектной деятельности;
- социальные пробы через выбор элективных курсов;
- знакомство с образовательной картой района;
- психолого-педагогическое сопровождение выбора учащимся пути дальнейшего образования

В 8-9 классах систематически проводятся анкетирования, собеседования и тестирования. Знакомясь с миром профессий, изучая собственное «Я», учащиеся определяют, к какому виду относятся их интересы и склонности: «человек-человек», «человек - знаковая система», «человек - художественный образ», «человек-природа», «человек - техника».

Одновременно усиливается поисково-исследовательский характер учебной деятельности учащихся в изучении предметов федерального компонента. Они включаются в проектную деятельность в рамках урока и внеурочной деятельности, результаты которой представляются на специально

организованных занятиях в форме презентации индивидуальных и групповых проектов, школьных и районных конференциях. Основой внеклассной воспитательной работы становится социальное проектирование.

Предпрофильное обучение

На завершающем уровне общего образования вводится система специализированной подготовки учащихся – предпрофильное обучение. Предпрофильное обучение – средство дифференциации и индивидуализации обучения, которое позволяет за счет изменений в структуре, содержании и организации образовательного процесса более полно учитывать интересы, склонности способности учащихся, создавать условия для образования старшеклассников в соответствии с их профессиональными интересами и намерениями в отношении продолжения образования.

В рамках внеурочной деятельности для всех обучающихся 9-х классов введен курс «Информационная работа, профильная ориентация».

I. Целевой раздел основной образовательной программы основного общего образования

1.1. Пояснительная записка

Основная образовательная программа основного общего образования МБОУ СОШ № 9 разработана в соответствии с требованиями федерального государственного образовательного стандарта основного общего образования к структуре основной образовательной программы на основе Примерной основной образовательной программы основного общего образования, с учетом регионального компонента, определяет содержание и организацию образовательного процесса на ступени основного общего образования и направлена на формирование общей культуры обучающихся, на их духовно-нравственное, социальное, личностное и интеллектуальное развитие, на создание основы для самостоятельной реализации учебной деятельности, обеспечивающей социальную успешность, развитие творческих способностей, саморазвитие и самосовершенствование, сохранение и укрепление здоровья обучающихся.

1. Основная образовательная программа основного общего образования рассмотрена на заседании Совета школы и утверждена решением педагогического совета (протокол № 1 от 28.08.2020 года).

1.1.1. Цели и задачи реализации основной образовательной программы основного общего образования

Целями реализации основной образовательной программы основного общего образования являются:

- достижение выпускниками планируемых результатов: знаний, умений, навыков, компетенций и компетентностей, определяемых личностными, семейными, общественными, государственными потребностями и возможностями обучающегося среднего школьного возраста, индивидуальными особенностями его развития и состояния здоровья;
- становление и развитие личности обучающегося в ее самобытности, уникальности, неповторимости.

Достижение поставленных целей при разработке и реализации образовательной организацией основной образовательной программы основного общего образования **предусматривает решение следующих основных задач:**

- обеспечение соответствия основной образовательной программы требованиям Федерального государственного образовательного стандарта основного общего образования (ФГОС ООО);
- обеспечение преемственности начального общего, основного общего, среднего общего образования;
- обеспечение доступности получения качественного основного общего образования, достижение планируемых результатов освоения основной образовательной программы основного общего образования всеми обучающимися, в том числе детьми-инвалидами и детьми с ОВЗ;
- установление требований к воспитанию и социализации обучающихся

как части образовательной программы и соответствующему усилению воспитательного потенциала школы, обеспечению индивидуализированного психолого-педагогического сопровождения каждого обучающегося, формированию образовательного базиса, основанного не только на знаниях, но и на соответствующем культурном уровне развития личности, созданию необходимых условий для ее самореализации;

- обеспечение эффективного сочетания урочных и внеурочных форм организации учебных занятий, взаимодействия всех участников образовательных отношений;

- взаимодействие образовательной организации при реализации основной образовательной программы с социальными партнерами;

- программа деятельности Центра образования цифрового и гуманитарного профиля «Точка роста»;

- выявление и развитие способностей обучающихся, в том числе детей, проявивших выдающиеся способности, детей с ОВЗ и инвалидов, их интересов через систему клубов, секций, студий и кружков, общественно полезную деятельность, в том числе с использованием возможностей образовательных организаций дополнительного образования;

- организацию интеллектуальных и творческих соревнований, научно-технического творчества, проектной и учебно-исследовательской деятельности;

- участие обучающихся, их родителей (законных представителей), педагогических работников и общественности в проектировании и развитии внутришкольной социальной среды, школьного уклада;

- включение обучающихся в процессы познания и преобразования внешкольной социальной среды (населенного пункта, района, города) для приобретения опыта реального управления и действия;

- социальное и учебно-исследовательское проектирование, профессиональная ориентация обучающихся при поддержке педагогов, психологов, социальных педагогов, сотрудничество с базовыми предприятиями, учреждениями профессионального образования, центрами профессиональной работы;

- сохранение и укрепление физического, психологического и социального здоровья обучающихся, обеспечение их безопасности.

В основу формирования вариативной части настоящей программы (части, формируемой участниками образовательных отношений) положена специфика МБОУ СОШ № 9, которая заключается в том, что:

- 1) Школа находится в сельскохозяйственном, экологически благополучном месте, расположена в 35 километрах от районного центра, в станице, где нет крупных культурно-просветительских, спортивных учреждений. Недалеко находится сельский Дом культуры, библиотека, музей станицы и музыкальная школа. Имеющиеся национальные и культурные особенности района, требуют решения ряда задач (развития у обучающихся компетенций, способствующих пониманию своего места в окружающем мире, умение ставить цель, планировать ее достижения, владение современными

средствами информации и информационными технологиями, умение работать в коллективе).

2) Школа в соответствии со сложившимися традициями, ориентирована на эстетическое, спортивное, гуманитарное, развитие обучающихся, на формирование ценностных ориентиров выпускников, как жителей кубанской станицы, которые знают и ценят её культурно-историческое наследие, любят свою станицу и край, готовы здесь жить и работать, создавать новые культурные ценности.

3) Существует муниципальный заказ системе образования, где основными приоритетными направлениями образовательной системы являются: духовно-нравственное, патриотическое, эколого-биологическое, развитие спорта и туризма, защита здоровья. Особую значимость имеет сохранение и воссоздание казачьих традиций, формирование активной жизненной позиции обучающихся, что обуславливает духовно-нравственную, патриотическую, здоровье –сберегающую направленность образовательного процесса для решения задачи формирования российской гражданской идентичности обучающихся..

4) Выявленный в результате регулярного мониторинга заказ семей (образовательные потребности семей) на развитие у детей личностной успешности, социальной успешности и профессиональной успешности, ставит перед педагогическим коллективом следующие задачи: организация социально-развивающего пространства, сплочение разновозрастного коллектива через организацию совместной целенаправленной деятельности, соуправление и организацию досуга, повышение педагогического мастерства. А так-же совершенствование системы профессиональной ориентации включающей в себя следующие компоненты: профессиональное просвещение, профессиональную диагностику, профессиональную консультацию, профессиональный отбор, профессиональную адаптацию.

5) В соответствии с положениями (региональных и муниципальных документов: программ развития, постановлений и распоряжений главы администрации, решений законодательных органов и т.д.) деятельность школы направлена на решение задачи раскрытие способностей каждого обучающегося, воспитание порядочного и патриотичного человека, личности, готовой к жизни в высокотехнологичном, конкурентном мире.

1.1.2. Принципы и подходы к формированию образовательной программы основного общего образования

Методологической основой ФГОС является системно-деятельностный подход, который предполагает:

- воспитание и развитие качеств личности, отвечающих требованиям информационного общества, инновационной экономики, задачам построения российского гражданского общества на основе принципов толерантности, диалога культур и уважения его многонационального, поликультурного и поликонфессионального состава, на основе с учетом регионального компонента;

- формирование соответствующей целям общего образования социальной среды развития обучающихся в системе образования, переход к стратегии социального проектирования и конструирования на основе разработки содержания и технологий образования, определяющих пути и способы достижения желаемого уровня (результата) личностного и познавательного развития обучающихся;

- ориентацию на достижение цели и основного результата образования – развитие на основе освоения универсальных учебных действий, познания и освоения мира личности обучающегося, его активной учебно-познавательной деятельности, формирование его готовности к саморазвитию и непрерывному образованию;

- признание решающей роли содержания образования, способов организации образовательной деятельности и учебного сотрудничества в достижении целей личностного и социального развития обучающихся;

- учет индивидуальных возрастных, психологических и физиологических особенностей обучающихся, роли, значения видов деятельности и форм общения при построении образовательной деятельности и определении образовательно-воспитательных целей и путей их достижения;

- разнообразие индивидуальных образовательных траекторий и индивидуального развития каждого обучающегося, в том числе одаренных детей, детей-инвалидов и детей с ограниченными возможностями здоровья.

Основная образовательная программа формируется с учетом психолого-педагогических особенностей развития детей 11–15 лет, связанных:

- с переходом от учебных действий, характерных для начальной школы и осуществляемых только совместно с классом как учебной общностью и под руководством учителя, от способности только осуществлять принятие заданной педагогом и осмысленной цели к овладению этой учебной деятельностью на уровне основной школы в единстве мотивационно-смыслового и операционно-технического компонентов, становление которой осуществляется в форме учебного исследования, к новой внутренней позиции учащегося – направленности на самостоятельный познавательный поиск, постановку учебных целей, освоение и самостоятельное осуществление контрольных и оценочных действий, инициативу в организации учебного сотрудничества;

- с осуществлением на каждом возрастном уровне (11–13 и 13–15 лет), благодаря развитию рефлексии общих способов действий и возможностей их переноса в различные учебно-предметные области, качественного преобразования учебных действий моделирования, контроля и оценки и перехода от самостоятельной постановки учащимися новых учебных задач к развитию способности проектирования собственной учебной деятельности и построению жизненных планов во временной перспективе;

- с формированием у обучающегося научного типа мышления, который ориентирует его на общекультурные образцы, нормы, эталоны и закономерности взаимодействия с окружающим миром;
- с овладением коммуникативными средствами и способами организации кооперации и сотрудничества; развитием учебного сотрудничества, реализуемого в отношениях обучающихся с учителем и сверстниками;
- с изменением формы организации учебной деятельности и учебного сотрудничества от классно-урочной к лабораторно-семинарской и лекционно-лабораторной исследовательской.

Переход обучающегося в основную школу совпадает с предкритической фазой развития ребенка – переходом к кризису младшего подросткового возраста (11–13 лет, 5–7 классы), характеризующемуся началом перехода от детства к взрослости, при котором центральным и специфическим новообразованием в личности подростка является возникновение и развитие у него самосознания – представления о том, что он уже не ребенок, т. е. чувства взрослости, а также внутренней переориентацией подростка с правил и ограничений, связанных с моралью послушания, на нормы поведения взрослых.

Второй этап подросткового развития (14–15 лет, 8–9 классы) характеризуется:

- бурным, скачкообразным характером развития, т. е. происходящими за сравнительно короткий срок многочисленными качественными изменениями прежних особенностей, интересов и отношений ребенка, появлением у подростка значительных субъективных трудностей и переживаний;
- стремлением подростка к общению и совместной деятельности со сверстниками;
- особой чувствительностью к морально-этическому «кодексу товарищества», в котором заданы важнейшие нормы социального поведения взрослого мира;
- процессом перехода от детства к взрослости, отражающимся в его характеристике как «переходного», «трудного» или «критического»;
- обостренной, в связи с возникновением чувства взрослости, восприимчивостью к усвоению норм, ценностей и способов поведения, которые существуют в мире взрослых и в их отношениях, порождающей интенсивное формирование на данном возрастном этапе нравственных понятий и убеждений, выработку принципов, моральное развитие личности;
- сложными поведенческими проявлениями, вызванными противоречием между потребностью в признании их взрослыми со стороны окружающих и собственной неуверенностью в этом (нормативный кризис с его кульминационной точкой подросткового кризиса независимости, проявляющегося в разных формах непослушания, сопротивления и протеста);
- изменением социальной ситуации развития – ростом информационных перегрузок и изменением характера и способа общения и социальных взаимодействий – объемы и способы получения информации (СМИ, телевидение, Интернет).

Учет особенностей подросткового возраста, успешность и своевременность формирования новообразований познавательной сферы, качеств и свойств личности связывается с активной позицией учителя, а также с адекватностью

построения образовательной деятельности и выбора условий и методик обучения.

Объективно необходимое для подготовки к будущей жизни подростка развитие его социальной взрослости требует и от родителей (законных представителей) решения соответствующей задачи воспитания подростка в семье, смены прежнего типа отношений на новый.

К инвариантным, обязательным **принципам** формирования Программы относятся следующие:

- поддержка разнообразия детства; сохранение уникальности и самоценности детства как важного этапа в общем развитии человека;
- личностно-развивающий и гуманистический характер взаимодействия взрослых и детей;
- уважение личности ребенка;
- учет индивидуальных потребностей ребенка, связанных с его жизненной ситуацией и состоянием здоровья;
- построение образовательной деятельности на основе индивидуальных особенностей каждого ребенка, при котором сам ребенок становится активным в выборе содержания своего образования, становится субъектом образования;
- содействие и сотрудничество детей и взрослых, признание ребенка полноценным участником (субъектом) образовательных отношений;
- поддержка инициативы детей в различных видах деятельности;
- сотрудничество образовательной организации с семьей;
- приобщение детей к социокультурным нормам, традициям семьи, общества и государства;
- формирование познавательных интересов и познавательных действий ребенка в различных видах деятельности;

К указанным обязательным принципам дополняются вариативные, которые формулируются с учетом направленности групп, парциальных программ, программ развития региона, муниципалитета, образовательной организации.

Среди **подходов** к формированию Программы можно выделить:

- личностно-ориентированный подход, который предусматривает организацию образовательного процесса с учетом того, что развитие личности ребенка является главным критерием его эффективности. Механизм реализации личностно-ориентированного подхода – создание условий для развития личности на основе изучения ее задатков, способностей, интересов, склонностей с учетом признания уникальности личности, ее интеллектуальной и нравственной свободы, права на уважение;
- деятельностный подход, связанный с организацией целенаправленной деятельности в общем контексте образовательного процесса: ее структурой, взаимосвязанными мотивами и целями; видами деятельности (нравственная,

познавательная, трудовая, художественная, игровая, спортивная и другие); формами и методами развития и воспитания; возрастными особенностями ребенка при включении в образовательную деятельность; - аксиологический (ценностный) подход, предусматривающий организацию развития и воспитания на основе общечеловеческих ценностей (например,

ценности здоровья, что в системе образования позволяет говорить о создании и реализации моделей сохранения и укрепления здоровья воспитанников). Или этические, нравственные ценности, предусматривающие реализацию проектов диалога культур, этических отношений и т.д.;

- компетентностный подход, в котором основным результатом образовательной деятельности становится формирование готовности воспитанников самостоятельно действовать в ходе решения актуальных задач:

- решать проблемы в сфере деятельности (определять цели познавательной деятельности, выбирать необходимые источники информации, находить оптимальные способы добиться поставленной цели, оценивать полученные результаты, организовывать свою деятельность, сотрудничать с другими воспитанниками;

- объяснять явления действительности, их сущность, причины, взаимосвязи, решать познавательные проблемы;

- ориентироваться в проблемах современной жизни — экологических, политических, межкультурного взаимодействия и иных, решать аналитические проблемы;

- ориентироваться в мире духовных ценностей, отражающих разные культуры и мировоззрения, решать аксиологические проблемы;

- решать проблемы, связанные с реализацией определённых социальных ролей.

- диалогический (полисубъектный) подход, предусматривающий становление личности, развитие ее творческих возможностей, самосовершенствование в условиях равноправных взаимоотношений с другими людьми, построенных по принципу диалога, субъект-субъектных отношений;

- системный подход – как методологическое направление, в основе которого лежит рассмотрение объекта как целостного множества элементов в совокупности отношений и связей между ними. К основным принципам системного подхода относятся:

- целостность, позволяющая рассматривать систему как единое целое, в единстве связей с окружающей средой, постигать сущность каждой связи и отдельного элемента, проводить ассоциации между общими и частными целями;

- иерархичность строения, т.е. наличие множества (по крайней мере, двух) элементов, расположенных на основе подчинения элементов нижестоящего уровня - элементам вышестоящего уровня;

- структуризация, позволяющая анализировать элементы системы и их взаимосвязи в рамках конкретной организационной структуры;

- множественность, позволяющая использовать множество моделей для описания отдельных элементов и системы в целом;

- наличие системообразующего элемента, от которого в решающей степени зависит функционирование всех остальных элементов и жизнеспособность системы в целом;

- обратная связь, которая позволяет получать информацию о возможных или реальных отклонениях от намеченной цели и вносить необходимые изменения;

- средовой подход, предусматривающий использование возможностей внутренней и внешней среды образовательного учреждения в воспитании и

развитии личности ребенка. В качестве элементов социокультурной среды можно назвать учреждения культуры (библиотеки, музеи, театры и т.д.); учреждения дополнительного образования, клубы по интересам, досуговые центры; средства массовой информации и коммуникации. Внутренняя (или образовательная) среда рассматривается как пространство, окружение, условия, в которых существует, функционирует и удовлетворяет свои образовательные потребности каждый школьник;

- проблемный подход позволяет сформировать видение Программы с позиций комплексного и модульного представления ее структуры как системы подпрограмм по образовательным областям и детским видам деятельности, организация которых будет способствовать достижению соответствующих для каждой области (направления развития ребенка) целевых ориентиров развития. В таком виде Программа содержит ведущую цель и подцели (задачи), конкретизирующие образовательную деятельность организации по основным направлениям (которые оформлены как подпрограммы). Важным для проблемного подхода является проектирование и реализация деятельности образовательной организации по актуальным проблемам, обусловленным противоречиями между возможностями образовательной организации, интересами общества (запросами родителей) и потребностями ребенка;

- культурологический подход, имеющий высокий потенциал в отборе культуросообразного содержания дошкольного образования, позволяет выбирать технологии образовательной деятельности, организующие встречу ребенка с культурой, овладевая которой на уровне определенных средств, ребенок становится субъектом культуры и ее творцом. В культурологической парадигме возможно рассматривать содержание школьного образования как вклад в культурное развитие личности на основе формирования базиса культуры ребенка.

1.2. Планируемые результаты освоения учащимися основной образовательной программы основного общего образования

1.2.1. Общие положения

Планируемые результаты освоения основной образовательной программы основного общего образования (далее – планируемые результаты) в МБОУ СОШ № 9 представляют собой систему ведущих целевых установок и ожидаемых результатов освоения всех компонентов, составляющих содержательную основу образовательной программы. Они обеспечивают связь

между требованиями ФГОС, образовательной деятельностью и системой оценки результатов освоения основной образовательной программы основного общего образования (далее – система оценки), выступая содержательной и критериальной основой для разработки программ учебных предметов, курсов, учебно-методической литературы, программ внеурочной деятельности, программ воспитания и социализации, с одной стороны, и системы оценки – с другой.

В соответствии с требованиями ФГОС система планируемых результатов – личностных, метапредметных и предметных – устанавливает и описывает классы учебно-познавательных и учебно-практических задач, которые осваивают учащиеся в ходе обучения, особо выделяя среди них те, которые выносятся на итоговую оценку, в том числе государственную итоговую аттестацию выпускников. Успешное выполнение этих задач требует от обучающихся овладения системой учебных действий (универсальных и специфических для данного учебного предмета: личностных, регулятивных, коммуникативных, познавательных) с учебным материалом, и прежде всего с опорным учебным материалом, служащим основой для последующего обучения.

Фактически личностные, метапредметные и предметные планируемые результаты устанавливают и описывают следующие обобщенные классы учебно-познавательных и учебно-практических задач, предъявляемых обучающимся:

1) учебно-познавательные задачи, направленные на формирование и оценку умений и навыков, способствующих освоению систематических знаний, в том числе:

– первичному ознакомлению, отработке и осознанию теоретических моделей и понятий (общенаучных и базовых для данной области знания), стандартных алгоритмов и процедур;

– выявлению и осознанию сущности и особенностей изучаемых объектов, процессов и явлений действительности (природных, социальных, культурных, технических и др.) в соответствии с содержанием конкретного учебного предмета, созданию и использованию моделей изучаемых объектов и процессов, схем;

– выявлению и анализу существенных и устойчивых связей и отношений между объектами и процессами;

2) учебно - познавательные задачи, направленные на формирование и оценку навыка самостоятельного приобретения, переноса и интеграции знаний как результата использования знаково-символических средств и/или логических операций сравнения, анализа, синтеза, обобщения, интерпретации, оценки, классификации по родовидовым признакам, установления аналогий и причинно-следственных связей, построения рассуждений, соотнесения с известным, требующие от учащихся более глубокого понимания изученного и/или выдвижения новых для них идей, иной точки зрения, создания или исследования новой информации, преобразования известной информации, представления ее в новой форме, переноса в иной контекст и т. п.;

3) учебно-практические задачи, направленные на формирование и оценку навыка разрешения проблем/проблемных ситуаций, требующие принятия решения в ситуации неопределенности, например, выбора или разработки оптимального либо наиболее эффективного решения, создания объекта с заданными свойствами, установления закономерностей или «устранения неполадок» и т. п.;

4) учебно-практические задачи, направленные на формирование и оценку навыка сотрудничества, требующие совместной работы в парах или группах с распределением ролей/функций и разделением ответственности за конечный результат;

5) учебно - практические задачи, направленные на формирование и оценку навыка коммуникации, требующие создания письменного или устного текста/высказывания с заданными параметрами: коммуникативной задачей, темой, объемом, форматом (например, сообщения, комментария, пояснения, призыва, инструкции, текста-описания или текста-рассуждения, формулировки и обоснования гипотезы, устного или письменного заключения, отчета, оценочного суждения, аргументированного мнения и т. п.);

6) учебно-практические и учебно-познавательные задачи, направленные на формирование и оценку навыка самоорганизации и саморегуляции, наделяющие обучающихся функциями организации выполнения задания: планирования этапов выполнения работы, отслеживания продвижения в выполнении задания, соблюдения графика подготовки и предоставления материалов, поиска необходимых ресурсов, распределения обязанностей и контроля качества выполнения работы;

7) учебно - практические и учебно-познавательные задачи, направленные на формирование и оценку навыка рефлексии, что требует от обучающихся самостоятельной оценки или анализа собственной учебной деятельности с позиций соответствия полученных результатов учебной задаче, целям и способам действий, выявления позитивных и негативных факторов, влияющих на результаты и качество выполнения задания и/или самостоятельной постановки учебных задач (например, что надо изменить, выполнить по-другому, дополнительно узнать и т. п.);

8) учебно - практические и учебно - познавательные задачи, направленные на формирование ценностно-смысловых установок, что требует от обучающихся выражения ценностных суждений и/или своей позиции по обсуждаемой проблеме на основе имеющихся представлений о социальных и/или личностных ценностях, нравственно-этических нормах, эстетических ценностях, а также аргументации (пояснения или комментария) своей позиции или оценки;

9) учебно - практические и учебно - познавательные задачи, направленные на формирование и оценку ИКТ-компетентности обучающихся, требующие педагогически целесообразного использования ИКТ в целях повышения эффективности процесса формирования всех перечисленных выше ключевых навыков (самостоятельного приобретения и переноса знаний, сотрудничества и коммуникации, решения проблем и самоорганизации, рефлексии и ценностно-смысловых ориентаций), а также собственно навыков использования ИКТ.

В соответствии с реализуемой ФГОС ООО деятельностной парадигмой образования система планируемых результатов строится на основе уровневого подхода: выделения ожидаемого уровня актуального развития большинства обучающихся и ближайшей перспективы их развития. Такой подход позволяет определять динамическую картину развития учащихся, поощрять продвижения учащихся, выстраивать индивидуальные траектории движения с учетом зоны ближайшего развития ребенка.

1.2.2. Структура планируемых результатов.

В структуре планируемых результатов выделяются:

1) Ведущие целевые установки и основные ожидаемые результаты основного общего образования, описывающие основной, сущностный вклад каждой изучаемой программы в развитие личности обучающихся, их способностей. Этот блок результатов отражает такие общие цели образования, как формирование ценностно-смысловых установок, развитие интереса, целенаправленное формирование и развитие познавательных потребностей и способностей обучающихся средствами различных предметов. Оценка достижения этой группы планируемых результатов ведется в ходе процедур, допускающих предоставление и использование исключительно неперсонифицированной информации, а полученные результаты характеризуют эффективность деятельности системы образования на федеральном и региональном уровнях.

2) Планируемые личностные результаты освоения основной образовательной программы представлены в соответствии с группой личностных результатов и раскрывают и детализируют основные направленности личностных результатов.

3) Планируемые метапредметные результаты освоения основной образовательной программы представлены в соответствии с подгруппами универсальных учебных действий и раскрывают и детализируют основные направленности метапредметных результатов.

4) Планируемые предметные результаты освоения основной образовательной программы представлены в соответствии с группой предметных результатов и раскрывают и детализируют основные направленности предметных результатов.

Предметные результаты приводятся в блоках «Выпускник научится» и «Выпускник получит возможность научиться» к каждому учебному предмету и курсу.

Они описывают примерный круг учебно-познавательных и учебно-практических задач, который предъявляется обучающимся в ходе изучения каждого раздела учебной программы по предмету.

Планируемые результаты освоения родного языка и родной литературы разрабатываются в соответствии с содержанием и особенностями изучения этих курсов учебно-методическими объединениями (УМО) субъектов Российской Федерации.

Планируемые результаты, отнесенные к блоку «Выпускник научится», ориентируют пользователя в том, достижение каких уровней освоения учебных

действий с изучаемым опорным учебным материалом ожидается от выпускников. Критериями отбора данных результатов служат их значимость для решения основных задач образования на данном уровне и необходимость для последующего обучения, а также потенциальная возможность их достижения большинством обучающихся – как минимум, на уровне, характеризующем исполнительскую компетентность обучающихся. Иными словами, в этот блок включается такой круг учебных задач, построенных на опорном учебном материале, овладение которыми принципиально необходимо для успешного обучения и социализации и которые в принципе могут быть освоены подавляющим большинством обучающихся при условии специальной целенаправленной работы учителя.

Достижение планируемых результатов, отнесенных к блоку «Выпускник научится», выносятся на итоговую оценку, которая может осуществляться как в ходе обучения (с помощью накопленной оценки или портфеля индивидуальных достижений), так и в конце обучения, в том числе в форме государственной итоговой аттестации. Оценка достижения планируемых результатов этого блока на уровне, характеризующем исполнительскую компетентность обучающихся, ведется с помощью заданий базового уровня, а на уровне действий, составляющих зону ближайшего развития большинства обучающихся, – с помощью заданий повышенного уровня. Успешное выполнение обучающимися заданий базового уровня служит единственным основанием для положительного решения вопроса о возможности перехода на следующий уровень обучения.

В блоках «Выпускник получит возможность научиться» приводятся планируемые результаты, характеризующие систему учебных действий в отношении знаний, умений, навыков, расширяющих и углубляющих понимание опорного учебного материала или выступающих как пропедевтика для дальнейшего изучения данного предмета. Уровень достижений, соответствующий планируемым результатам этой группы, могут продемонстрировать только отдельные мотивированные и способные обучающиеся. В повседневной практике преподавания эта группа целей не отрабатывается со всеми без исключения обучающимися как в силу повышенной сложности учебных действий, так и в силу повышенной сложности учебного материала и/или его пропедевтического характера на данном уровне обучения. Оценка достижения этих целей ведется преимущественно в ходе процедур, допускающих предоставление и использование исключительно неперсонифицированной информации.

Частично задания, ориентированные на оценку достижения планируемых результатов из блока «Выпускник получит возможность научиться», могут включаться в материалы итогового контроля. Основные цели такого включения – предоставить обучающимся продемонстрировать овладение более высокими (по сравнению с базовым) уровнями достижений и выявить динамику роста численности группы наиболее подготовленных обучающихся. При этом невыполнение обучающимися заданий, с помощью которых ведется оценка достижения планируемых результатов данного блока,

не является препятствием для перехода на следующий уровень обучения. В ряде случаев достижение планируемых результатов этого блока целесообразно вести в ходе текущего и промежуточного оценивания, а полученные результаты фиксировать в виде накопленной оценки (например, в форме портфеля достижений) и учитывать при определении итоговой оценки.

Подобная структура представления планируемых результатов подчеркивает тот факт, что при организации образовательной деятельности, направленной на реализацию и достижение планируемых результатов, от учителя требуется использование таких педагогических технологий, которые основаны на дифференциации требований к подготовке обучающихся.

Планируемые результаты освоения учебных и междисциплинарных программ

В результате изучения всех без исключения предметов основной школы получают дальнейшее развитие личностные, регулятивные, коммуникативные и познавательные универсальные учебные действия, учебная (общая и предметная) и общепользовательская ИКТ-компетентность обучающихся, составляющие психолого-педагогическую и инструментальную основы формирования способности и готовности к освоению систематических знаний, их самостоятельному пополнению, переносу и интеграции; способности к сотрудничеству и коммуникации, решению личностно и социально значимых проблем и воплощению решений в практику; способности к самоорганизации, саморегуляции и рефлексии.

В ходе изучения средствами всех предметов у выпускников будут заложены основы формально-логического мышления, рефлексии, что будет способствовать:

порождению нового типа познавательных интересов (интереса не только к фактам, но и к закономерностям);

расширению и переориентации рефлексивной оценки собственных возможностей – за пределы учебной деятельности в сферу самосознания;

формированию способности к целеполаганию, самостоятельной постановке новых учебных задач и проектированию собственной учебной деятельности.

В ходе изучения всех учебных предметов обучающиеся приобретут опыт проектной деятельности как особой формы учебной работы, способствующей воспитанию самостоятельности, инициативности, ответственности, повышению мотивации и эффективности учебной деятельности; в ходе реализации исходного замысла на практическом уровне овладеют умением выбирать адекватные стоящей задаче средства, принимать решения, в том числе и в ситуациях неопределенности. Они получают возможность развить способность к разработке нескольких вариантов решений, к поиску нестандартных решений, поиску и осуществлению наиболее приемлемого решения.

В ходе планирования и выполнения учебных исследований обучающиеся освоят умение оперировать гипотезами как отличительным инструментом научного рассуждения, приобретут опыт решения интеллектуальных задач на основе мысленного построения различных предположений и их последующей проверки.

В результате целенаправленной учебной деятельности, осуществляемой в формах учебного исследования, учебного проекта, в ходе освоения системы научных понятий, у выпускников будут заложены:

- потребность вникать в суть изучаемых проблем, ставить вопросы, затрагивающие основы знаний, личный, социальный, исторический жизненный опыт;
- основы критического отношения к знанию, жизненному опыту;
- основы ценностных суждений и оценок;
- уважение к величию человеческого разума, позволяющего преодолевать невежество и предрассудки, развивать теоретическое знание, продвигаться в установлении взаимопонимания между отдельными людьми и культурами;
- основы понимания принципиальной ограниченности знания, существования различных точек зрения, взглядов, характерных для разных социокультурных сред и эпох.

В основной школе на всех предметах будет продолжена работа по формированию и развитию основ читательской компетенции. Обучающиеся овладеют чтением как средством осуществления своих дальнейших планов: продолжения образования и самообразования, осознанного планирования своего актуального и перспективного круга чтения, в том числе досугового, подготовки к трудовой и социальной деятельности. У выпускников будет сформирована потребность в систематическом чтении как средстве познания мира и себя в этом мире, гармонизации отношений человека и общества, создании образа «потребного будущего».

Обучающиеся усовершенствуют технику чтения и приобретут устойчивый навык осмысленного чтения, получают возможность приобрести навык рефлексивного чтения. Обучающиеся овладеют различными видами и типами чтения: ознакомительным, изучающим, просмотровым, поисковым и выборочным;

выразительным чтением; коммуникативным чтением вслух и про себя; учебным и самостоятельным чтением. Они овладеют основными стратегиями чтения художественных и других видов текстов и будут способны выбрать стратегию чтения, отвечающую конкретной учебной задаче.

В сфере личностных результатов приоритетное внимание уделяется формированию:

- основ гражданской идентичности личности (включая когнитивный, эмоционально-ценностный и поведенческий компоненты);
- основ социальных компетенций (включая ценностно-смысловые установки и моральные нормы, опыт социальных и межличностных отношений, правосознание);
- готовности и способности к переходу к самообразованию на основе учебно-познавательной мотивации, в том числе готовности к выбору направления профильного образования.

В частности, формированию готовности и способности к выбору направления профильного образования способствуют:

- целенаправленное формирование интереса к изучаемым областям знания и видам деятельности, педагогическая поддержка любознательности и избирательности интересов;
- реализация уровневого подхода как в преподавании (на основе дифференциации требований к освоению учебных программ и достижению планируемых результатов), так и в оценочных процедурах (на основе дифференциации содержания проверочных заданий и/или критериев оценки достижения планируемых результатов на базовом и повышенных уровнях);
- формирование навыков взаимо- и самооценки, навыков рефлексии на основе использования критериальной системы оценки;
- организация системы проб подростками своих возможностей (в том числе предпрофессиональных проб) за счет использования дополнительных возможностей образовательной деятельности, в том числе в рамках внеурочной деятельности, дополнительного образования, иных возможностей образовательной организации;
- целенаправленное формирование в курсе технологии представлений о рынке труда и требованиях, предъявляемых различными массовыми востребованными профессиями к подготовке и личным качествам будущего труженика;
- приобретение практического опыта пробного проектирования жизненной и профессиональной карьеры на основе соотнесения своих интересов, склонностей, личностных качеств, уровня подготовки с требованиями профессиональной деятельности.

В сфере развития регулятивных универсальных учебных действий приоритетное внимание уделяется формированию действий целеполагания, включая способность ставить новые учебные цели и задачи, планировать их реализацию, в том числе во внутреннем плане, осуществлять выбор эффективных путей и средств достижения целей, контролировать и оценивать свои действия, как по результату, так и по способу действия, вносить соответствующие коррективы в их выполнение.

Ведущим способом решения этой задачи является формирование способности к проектированию.

В сфере развития коммуникативных универсальных учебных действий приоритетное внимание уделяется:

- формированию действий по организации и планированию учебного сотрудничества с учителем и сверстниками, умений работать в группе и приобретению опыта такой работы, практическому освоению морально-этических и психологических принципов общения и сотрудничества;
- практическому освоению умений, составляющих основу коммуникативной компетентности: ставить и решать многообразные коммуникативные задачи; действовать с учетом позиции другого и уметь согласовывать свои действия; устанавливать и поддерживать необходимые контакты с другими людьми; удовлетворительно владеть нормами и техникой общения; определять цели коммуникации, оценивать ситуацию, учитывать

намерения и способы коммуникации партнера, выбирать адекватные стратегии коммуникации;

- развитию речевой деятельности, приобретению опыта использования речевых средств для регуляции умственной деятельности, приобретению опыта регуляции собственного речевого поведения как основы коммуникативной компетентности.

В сфере развития познавательных универсальных учебных действий приоритетное внимание уделяется:

- практическому освоению учащимися основ проектно-исследовательской деятельности;

- развитию стратегий смыслового чтения и работе с информацией;

- практическому освоению методов познания, используемых в различных областях знания и сферах культуры, соответствующего им инструментария и понятийного аппарата, регулярному обращению в учебном процессе к использованию общеучебных умений, знаково-символических средств, широкого спектра логических действий и операций.

При изучении учебных предметов учащиеся усваивают приобретенные на первом уровне навыки работы с информацией и пополняют их. Они смогут работать с текстами, преобразовывать и интерпретировать содержащуюся в них информацию, в том числе:

- систематизировать, сопоставлять, анализировать, обобщать и интерпретировать информацию, содержащуюся в готовых информационных объектах;

- выделять главную и избыточную информацию, выполнять смысловое свертывание выделенных фактов, мыслей; представлять информацию в сжатой словесной форме (в виде плана или тезисов) и в наглядно-символической форме (в виде таблиц, графических схем и диаграмм, карт понятий – концептуальных диаграмм, опорных конспектов);

- заполнять и дополнять таблицы, схемы, диаграммы, тексты.

Обучающиеся усваивают навык поиска информации в компьютерных и некомпьютерных источниках информации, приобретут навык формулирования запросов и опыт использования поисковых машин. Они научатся осуществлять поиск информации в Интернете, школьном информационном пространстве, базах данных и на персональном компьютере с использованием поисковых сервисов, строить поисковые запросы в зависимости от цели запроса и анализировать результаты поиска.

Обучающиеся приобретут потребность поиска дополнительной информации для решения учебных задач и самостоятельной познавательной деятельности; освоят эффективные приемы поиска, организации и хранения информации на персональном компьютере, в информационной среде организации и в Интернете; приобретут первичные навыки формирования и организации собственного информационного пространства.

Они усваивают умение передавать информацию в устной форме, сопровождаемой аудиовизуальной поддержкой, и в письменной форме

гипермедиа (т. е. сочетания текста, изображения, звука, ссылок между разными информационными компонентами).

Обучающиеся смогут использовать информацию для установления причинно-следственных связей и зависимостей, объяснений и доказательств фактов в различных учебных и практических ситуациях, ситуациях моделирования и проектирования.

Выпускники получают возможность научиться строить умозаключения и принимать решения на основе самостоятельно полученной информации, а также освоить опыт критического отношения к получаемой информации на основе ее сопоставления с информацией из других источников и с имеющимся жизненным опытом.

1.2.3. Личностные результаты освоения ООП.

Формирование личностных качеств – процесс длительный, непрерывный и нелинейный. Над ними будет вестись непрерывная работа в течение всего периода обучения в основной школе.

Личностные результаты освоения ООП:

1. Российская гражданская идентичность (патриотизм, уважение к Отечеству, к прошлому и настоящему многонационального народа России, воспитанное чувство ответственности и долга перед Родиной, идентичность с территорией, с природой России, идентификация себя в качестве гражданина России, субъективная значимость использования русского языка и языков народов России, осознание и ощущение субъективной сопричастности с судьбой российского народа). Осознание своей этнической принадлежности, знание истории, языка, культуры своего народа, своего края, основ культурного наследия народов России и человечества (идентичность человека с российской многонациональной культурой, сопричастность с историей народов и государств, находившихся на территории современной России); интериоризация гуманистических, демократических и традиционных ценностей многонационального российского общества. Осознанное, уважительное и доброжелательное отношение к истории, культуре, религии, традициям, языкам, ценностям народов России и народов мира.

2. Готовность и способность обучающихся к саморазвитию и самообразованию на основе мотивации к обучению и познанию; готовность и способность осознанному выбору и построению дальнейшей индивидуальной траектории образования на базе ориентировки в мире профессий и профессиональных предпочтений, с учетом устойчивых познавательных интересов.

3. Развитое моральное сознание и компетентность в решении моральных проблем на основе личного выбора, формирование нравственных чувств и нравственного поведения, осознанного и ответственного отношения к собственным поступкам (способность к нравственному самосовершенствованию; веротерпимость, уважительное отношение к религиозным чувствам, взглядам людей или их отсутствию; знание основных норм морали, нравственных, духовных идеалов, хранимых в культурных традициях народов России, готовность на их основе к сознательному

самоограничению в поступках, поведении, расточительном потребительстве; сформированность представлений об основах светской этики, культуры традиционных религий, их роли в развитии культуры и истории России и человечества, в становлении гражданского общества и российской государственности; понимание значения нравственности, веры и религии в жизни человека, семьи и общества). Сформированность ответственного отношения к учению; уважительного отношения к труду, наличие опыта участия в социально значимом труде. Осознание значения семьи в жизни человека и общества, принятие ценности семейной жизни, уважительное и заботливое отношение к членам своей семьи.

4. Сформированность целостного мировоззрения, соответствующего современному уровню развития науки и общественной практики, учитывающего социальное, культурное, языковое, духовное многообразие современного мира.

5. Осознанное, уважительное и доброжелательное отношение к другому человеку, его мнению, мировоззрению, культуре, языку, вере, гражданской позиции. Готовность и способность вести диалог с другими людьми и достигать в нем взаимопонимания (идентификация себя как полноправного субъекта общения, готовность к конструированию образа партнера по диалогу, готовность к конструированию образа допустимых способов диалога, готовность к конструированию процесса диалога как конвенционирования интересов, процедур, готовность и способность к ведению переговоров). Сформированность коммуникативной компетентности в общении и сотрудничестве со сверстниками, детьми старшего и младшего возраста, взрослыми в процессе образовательной, общественно полезной, учебно-исследовательской, творческой и других видов деятельности.

6. Освоенность социальных норм, правил поведения, ролей и форм социальной жизни в группах и сообществах, включая взрослые и социальные сообщества. Участие в школьном самоуправлении и общественной жизни в пределах возрастных компетенций с учетом региональных, этнокультурных, социальных и экономических особенностей (формирование готовности к участию в процессе упорядочения социальных связей и отношений, в которые включены и которые формируют сами учащиеся; включенность в непосредственное гражданское участие, готовность к участию в жизнедеятельности подросткового общественного объединения, включенного в продуктивное взаимодействие с социальной средой и социальными институтами, идентификация себя в качестве субъекта социальных преобразований, освоение компетентностей в сфере организаторской деятельности; интериоризация ценностей созидательного отношения к окружающей социальной действительности, ценностей социального творчества, ценности продуктивной организации совместной деятельности, самореализации в группе и организации, ценности «другого» как равноправного партнера, формирование компетенций анализа, проектирования, организации деятельности, рефлексии изменений, способов взаимовыгодного сотрудничества, способов реализации собственного лидерского потенциала).

7. Сформированность ценности здорового и безопасного образа жизни; интериоризация правил индивидуального и коллективного безопасного поведения в чрезвычайных ситуациях, угрожающих жизни и здоровью людей, правил поведения на транспорте и на дорогах.

8. Развитость эстетического сознания через освоение художественного наследия народов России и мира, творческой деятельности эстетического характера (способность понимать художественные произведения, отражающие разные этнокультурные традиции; сформированность основ художественной культуры обучающихся как части их общей духовной культуры, как особого способа познания жизни и средства организации общения; развитость эстетического, эмоционально-ценностного видения окружающего мира; способность к эмоционально-ценностному освоению мира, самовыражению и ориентации в художественном и нравственном пространстве культуры; уважение к истории культуры своего Отечества, выраженной, в том числе в понимании красоты человека; развитая потребность в общении с художественными произведениями, сформированность активного отношения к традициям художественной культуры как смысловой, эстетической и личностно-значимой ценности).

9. Сформированность основ экологической культуры, соответствующей современному уровню экологического мышления, наличие опыта экологически ориентированной рефлексивно-оценочной и практической деятельности в жизненных ситуациях (готовность к исследованию природы, к занятиям сельскохозяйственным трудом, к художественно-эстетическому отражению природы, к занятиям туризмом, в том числе экотуризмом, к осуществлению природоохранной деятельности).

1.2.4. Планируемые метапредметные результаты освоения ООП

В целях соотнесения формирования метапредметных результатов с рабочими программами по учебным предметам необходимо, чтобы образовательная организация на регулярной основе проводила методические советы для определения, как с учетом используемой базы образовательных технологий, так и методик, возможности обеспечения формирования универсальных учебных действий (УУД), аккумулируя потенциал разных специалистов-предметников.

Наиболее эффективным способом достижения метапредметной и личностной образовательной результативности является встраивание в образовательную деятельность событийных деятельностных образовательных технологий, синтезирующего характера.

Событийные образовательные технологии, используемые для формирования УУД должны отвечать следующим общим требованиям:

- способствовать развитию формально-логических мыслительных структур у детей разного возраста;
- способствовать развитию механизмов и структур преобразующего продуктивного мышления;

- допускать использование в разновозрастной группе;
- способствовать формированию устойчивой внутренней мотивации на достижение успеха в познавательной деятельности;
- допускать реализацию на разных уровнях сложности.

В качестве такого рода образовательных технологий могут выступать: межпредметные и метапредметные погружения; решение задач «пределного типа», так называемых «ноогеновских задач»; детско-взрослые форсайты; образовательные путешествия; межкультурные погружения; классические попперовские «Дебаты»; настольные, имитационные, ролевые образовательные игры, проблемные уроки, «инженерные мастерилки» и др.

В задачи методического совета входит:

- формирование из числа педагогов-предметников рабочих групп по проектированию образовательных событий на основании одной из перечисленных выше образовательных технологий;
- составление общешкольного плана подготовки и реализации образовательных событий;
- обсуждение и анализ тех разделов рабочих программ учителей, которые посвящены организации и проведению образовательных событий, нацеленных на формирование общей метапредметной результативности.
- разработка программы мониторинга результативности проектной работы по встраиванию событийных образовательных форматов в целостную образовательную деятельность.

Регулятивные УУД

1. Умение самостоятельно определять цели своего обучения, ставить и формулировать для себя новые задачи в учебе и познавательной деятельности, развивать мотивы и интересы своей познавательной деятельности. Таким образом, в качестве планируемых метапредметных результатов возможен, но не ограничивается следующим, список того, что обучающийся сможет:

- анализировать существующие и планировать будущие образовательные результаты;
- идентифицировать собственные проблемы и определять главную проблему;
- выдвигать версии решения проблемы, формулировать гипотезы, предвосхищать конечный результат;
- ставить цель деятельности на основе определенной проблемы и существующих возможностей;
- формулировать учебные задачи как шаги достижения поставленной цели деятельности;
- обосновывать целевые ориентиры и приоритеты ссылками на ценности, указывая и обосновывая логическую последовательность шагов.

2. Умение самостоятельно планировать пути достижения целей, в том числе альтернативные, осознанно выбирать наиболее эффективные способы решения учебных и познавательных задач. **Обучающийся сможет:**

- определять действие(я) в соответствии с учебной и познавательной задачей, составлять алгоритм действий в соответствии с учебной и познавательной задачей;
- обосновывать и осуществлять выбор наиболее эффективных способов решения учебных и познавательных задач;
- определять/находить, в том числе из предложенных вариантов, условия для выполнения учебной и познавательной задачи;
- выстраивать жизненные планы на краткосрочное будущее (заявлять целевые ориентиры, ставить адекватные им задачи и предлагать действия, указывая и обосновывая логическую последовательность шагов); выбирать из предложенных и самостоятельно искать средства/ресурсы для решения задачи/достижения цели;
- составлять план решения проблемы (выполнения проекта, проведения исследования);
- определять потенциальные затруднения при решении учебной и познавательной задачи и находить средства для их устранения;
- описывать свой опыт, оформляя его для передачи другим людям в виде технологии решения практических задач определенного класса;
- планировать и корректировать свою индивидуальную образовательную траекторию.

3. Умение соотносить свои действия с планируемыми результатами, осуществлять контроль своей деятельности в процессе достижения результата, определять способы действий в рамках предложенных условий и требований, корректировать свои действия в соответствии с изменяющейся ситуацией.

Обучающийся сможет:

- определять совместно с педагогом и сверстниками критерии планируемых результатов и критерии оценки своей учебной деятельности;
- систематизировать (в том числе выбирать приоритетные) критерии планируемых результатов и оценки своей деятельности;
- отбирать инструменты для оценивания своей деятельности, осуществлять самоконтроль своей деятельности в рамках предложенных условий и требований;
- оценивать свою деятельность, аргументируя причины достижения или отсутствия планируемого результата;
- находить достаточные средства для выполнения учебных действий в изменяющейся ситуации и/или при отсутствии планируемого результата;
- работая по своему плану, вносить коррективы в текущую деятельность на основе анализа изменений ситуации для получения запланированных характеристик продукта/результата;
- устанавливать связь между полученными характеристиками продукта и характеристиками процесса деятельности, по завершении деятельности предлагать изменение характеристик процесса для получения улучшенных характеристик продукта;

- сверять свои действия с целью и, при необходимости, исправлять ошибки самостоятельно.

4. Умение оценивать правильность выполнения учебной задачи, собственные возможности ее решения. Обучающийся сможет:

- определять критерии правильности (корректности) выполнения учебной задачи;
- анализировать и обосновывать применение соответствующего инструментария для выполнения учебной задачи;
- свободно пользоваться выработанными критериями оценки и самооценки, исходя из цели и имеющихся критериев, различая результат и способы действий;
- оценивать продукт своей деятельности по заданным и/или самостоятельно определенным критериям в соответствии с целью деятельности;
- обосновывать достижимость цели выбранным способом на основе оценки своих внутренних ресурсов и доступных внешних ресурсов;
- фиксировать и анализировать динамику собственных образовательных результатов.

5. Владение основами самоконтроля, самооценки, принятия решений и осуществления осознанного выбора в учебной и познавательной. Обучающийся сможет:

- наблюдать и анализировать свою учебную и познавательную деятельность и деятельность других обучающихся в процессе взаимопроверки;
- соотносить реальные и планируемые результаты индивидуальной образовательной деятельности и делать выводы;
- принимать решение в учебной ситуации и нести за него ответственность;
- самостоятельно определять причины своего успеха или неуспеха и находить способы выхода из ситуации неуспеха;
- ретроспективно определять, какие действия по решению учебной задачи или параметры этих действий привели к получению имеющегося продукта учебной деятельности;
- демонстрировать приемы регуляции психофизиологических/эмоциональных состояний для достижения эффекта успокоения (устранения эмоциональной напряженности), эффекта восстановления (ослабления проявлений утомления), эффекта активизации (повышения психофизиологической реактивности).

Познавательные УУД

6. Умение определять понятия, создавать обобщения, устанавливать аналогии, классифицировать, самостоятельно выбирать основания и критерии для классификации, устанавливать причинно-следственные связи, строить логическое рассуждение, умозаключение (индуктивное, дедуктивное и по аналогии) и делать выводы. Учащийся сможет:

- подбирать слова, соподчиненные ключевому слову, определяющие его признаки и свойства (под-идеи);

- выстраивать логическую цепь ключевого слова и соподчиненных ему слов;
- выделять признак двух или нескольких предметов или явлений и объяснять их сходство;
- объединять предметы и явления в группы по определенным признакам, сравнивать, классифицировать и обобщать факты и явления;
- выделять явление из общего ряда других явлений;
- определять обстоятельства, которые предшествовали возникновению связи между явлениями, из этих обстоятельств выделять определяющие, способные быть причиной данного явления, выявлять причины и следствия явлений;
- строить рассуждение от общих закономерностей к частным явлениям и от частных явлений к общим закономерностям;
- строить рассуждение на основе сравнения предметов и явлений, выделяя при этом общие признаки;
- излагать полученную информацию, интерпретируя ее в контексте решаемой задачи;
- самостоятельно указывать на информацию, нуждающуюся в проверке, предлагать и применять способ проверки достоверности информации;
- вербализовать эмоциональное впечатление, оказанное на него источником;
- объяснять явления, процессы, связи и отношения, выявляемые в ходе познавательной и исследовательской деятельности (приводить объяснение с изменением формы представления; объяснять, детализируя или обобщая; объяснять с заданной точки зрения);
- выявлять и называть причины события, явления, в том числе возможные причины/наиболее вероятные причины, возможные последствия заданной причины, самостоятельно осуществляя причинно- следственный анализ;
- делать вывод на основе критического анализа разных точек зрения, подтверждать вывод собственной аргументацией или самостоятельно полученными данными.

7. Умение создавать, применять и преобразовывать знаки и символы, модели и схемы для решения учебных и познавательных задач.

Обучающийся сможет:

- обозначать символом и знаком предмет и/или явление;
- определять логические связи между предметами и/или явлениями, обозначать данные логические связи с помощью знаков в схеме;
- создавать абстрактный или реальный образ предмета и/или явления;
- строить модель/схему на основе условий задачи и/или способа решения задачи;
- создавать вербальные, вещественные и информационные модели с выделением существенных характеристик объекта для определения способа решения задачи в соответствии с ситуацией;

- преобразовывать модели с целью выявления общих законов, определяющих данную предметную область;
- переводить сложную по составу (многоаспектную) информацию из графического или формализованного (символьного) представления в текстовое, и наоборот;
- строить схему, алгоритм действия, исправлять или восстанавливать неизвестный ранее алгоритм на основе имеющегося знания об объекте, к которому применяется алгоритм;
- строить доказательство: прямое, косвенное, от противного;
- анализировать/рефлексировать опыт разработки и реализации учебного проекта, исследования (теоретического, эмпирического) на основе предложенной проблемной ситуации, поставленной цели и/или заданных критериев оценки продукта/результата.

8. Смысловое чтение. Обучающийся сможет:

- находить в тексте требуемую информацию (в соответствии с целями своей деятельности);
- ориентироваться в содержании текста, понимать целостный смысл текста, структурировать текст;
- устанавливать взаимосвязь описанных в тексте событий, явлений, процессов;
- резюмировать главную идею текста;
- преобразовывать текст, «переводя» его в другую модальность, интерпретировать текст (художественный и нехудожественный – учебный, научно-популярный, информационный, текст non-fiction);
- критически оценивать содержание и форму текста.

Коммуникативные УУД

9. Умение организовывать учебное сотрудничество и совместную деятельность с учителем и сверстниками; работать индивидуально и в группе: находить общее решение и разрешать конфликты на основе согласования позиций и учета интересов; формулировать, аргументировать и отстаивать свое мнение. Обучающийся сможет:

- определять возможные роли в совместной деятельности;
- играть определенную роль в совместной деятельности;
- принимать позицию собеседника, понимая позицию другого, различать в его речи: мнение (точку зрения), доказательство (аргументы), факты; гипотезы, аксиомы, теории;
- определять свои действия и действия партнера, которые способствовали или препятствовали продуктивной коммуникации;
- строить позитивные отношения в процессе учебной и познавательной деятельности;
- корректно и аргументированно отстаивать свою точку зрения, в дискуссии уметь выдвигать контраргументы, перефразировать свою мысль (владение механизмом эквивалентных замен);

- критически относиться к своему мнению, с достоинством признавать ошибочность своего мнения (если оно таково) и корректировать его;
- предлагать альтернативное решение в конфликтной ситуации;
- выделять общую точку зрения в дискуссии;
- договариваться о правилах и вопросах для обсуждения в соответствии с поставленной перед группой задачей;
- организовывать учебное взаимодействие в группе (определять общие цели, распределять роли, договариваться друг с другом и т. д.);
- устранять в рамках диалога разрывы в коммуникации, обусловленные непониманием/неприятием со стороны собеседника задачи, формы или содержания диалога.

10. Умение осознанно использовать речевые средства в соответствии с задачей коммуникации для выражения своих чувств, мыслей и потребностей; планирования и регуляции своей деятельности; владение устной и письменной речью, монологической контекстной речью. **Обучающийся сможет:**

- определять задачу коммуникации и в соответствии с ней отбирать речевые средства;
- отбирать и использовать речевые средства в процессе коммуникации с другими людьми (диалог в паре, в малой группе и т. д.);
- представлять в устной или письменной форме развернутый план собственной деятельности;
- соблюдать нормы публичной речи и регламент в монологе и дискуссии в соответствии с коммуникативной задачей;
- высказывать и обосновывать мнение (суждение) и запрашивать мнение партнера в рамках диалога;
- принимать решение в ходе диалога и согласовывать его с собеседником;
- создавать письменные «клишированные» и оригинальные тексты с использованием необходимых речевых средств;
- использовать вербальные средства (средства логической связи) для выделения смысловых блоков своего выступления;
- использовать невербальные средства или наглядные материалы, подготовленные/отобранные под руководством учителя;
- делать оценочный вывод о достижении цели коммуникации непосредственно после завершения коммуникативного контакта и обосновывать его.

11. Формирование и развитие компетентности в области использования информационно-коммуникационных технологий (далее ИКТ-компетенции). **Обучающийся сможет:**

- целенаправленно искать и использовать информационные ресурсы, необходимые для решения учебных и практических задач с помощью средств ИКТ;
- выбирать, строить и использовать адекватную информационную модель для передачи своих мыслей средствами естественных и формальных языков в соответствии с условиями коммуникации;

- выделять информационный аспект задачи, оперировать данными, использовать модель решения задачи;
- использовать компьютерные технологии (включая выбор адекватных задаче инструментальных программно-аппаратных средств и сервисов) для решения информационных и коммуникационных учебных задач, в том числе: вычисление, написание писем, сочинений, докладов, рефератов, создание презентаций и др.;
- использовать информацию с учетом этических и правовых норм;
- создавать информационные ресурсы разного типа и для разных аудиторий, соблюдать информационную гигиену и правила информационной безопасности.

Познавательные УУД

12. Формирование и развитие экологического мышления, умение применять его в познавательной, коммуникативной, социальной практике и профессиональной ориентации. **Обучающийся сможет:**

- определять свое отношение к природной среде;
- анализировать влияние экологических факторов на среду обитания живых организмов;
- проводить причинный и вероятностный анализ экологических ситуаций;
- прогнозировать изменения ситуации при смене действия одного фактора на действие другого фактора;
- распространять экологические знания и участвовать в практических делах по защите окружающей среды;
- выражать свое отношение к природе через рисунки, сочинения, модели, проектные работы.

13. Развитая мотивация к овладению культурой активного использования словарей и других поисковых систем. **Обучающийся сможет:**

- определять необходимые ключевые поисковые слова и запросы;
- осуществлять взаимодействие с электронными поисковыми системами, словарями;
- формировать множественную выборку из поисковых источников для объективизации результатов поиска;
- соотносить полученные результаты поиска со своей деятельностью.

При определении планируемых предметных результатов освоения ООП ООО разработчики опирались на пояснительные записки к примерным программам учебных предметов.

1.2.5. Предметные результаты

1.2.5.1. Русский язык

Личностные результаты освоения основной образовательной программы:

1. Гражданское воспитание: Российская гражданская идентичность (патриотизм, уважение к Отечеству, к прошлому и настоящему многонационального народа России, чувство ответственности и долга перед

Родиной, идентификация себя в качестве гражданина России, субъективная значимость использования русского языка и языков народов России, осознание и ощущение личностной сопричастности судьбе российского народа). Осознание этнической принадлежности, знание истории, языка, культуры своего народа, своего края, основ культурного наследия народов России и человечества (идентичность человека с российской многонациональной культурой, сопричастность истории народов и государств, находившихся на территории современной России); интериоризация гуманистических, демократических и традиционных ценностей многонационального российского общества, активное участие в жизни семьи, образовательной организации, местного сообщества, родного края, страны, в том числе в сопоставлении с ситуациями, отражёнными в литературных произведениях, написанных на русском языке; неприятие любых форм экстремизма, дискриминации; понимание роли различных социальных институтов в жизни человека; представление об основных правах, свободах и обязанностях гражданина, социальных нормах и правилах межличностных отношений в поликультурном и многоконфессиональном обществе, формируемое в том числе на основе примеров из литературных произведений, написанных на русском языке; готовность к разнообразной совместной деятельности, стремление к взаимопониманию и взаимопомощи; активное участие в школьном самоуправлении; готовность к участию в гуманитарной деятельности (помощь людям, нуждающимся в ней; волонтерство).

2. Патриотическое воспитание: осознание российской гражданской идентичности в поликультурном и многоконфессиональном обществе, понимание роли русского языка как государственного языка Российской Федерации и языка межнационального общения народов России; проявление интереса к познанию русского языка, к истории и культуре Российской Федерации, культуре своего края, народов России в контексте учебного предмета «Русский язык»; ценностное отношение к русскому языку, к достижениям своей Родины — России, к науке, искусству, боевым подвигам и трудовым достижениям народа, в том числе отражённым в художественных произведениях; уважение к символам России, государственным праздникам, историческому и природному наследию и памятникам, традициям разных народов, проживающих в родной стране

3. Духовно-нравственное воспитание: ориентация на моральные ценности и нормы в ситуациях нравственного выбора; готовность оценивать своё поведение, в том числе речевое, и поступки, а также поведение и поступки других людей с позиции нравственных и правовых норм с учётом осознания последствий поступков; активное неприятие асоциальных поступков; свобода и ответственность личности в условиях индивидуального и общественного пространства. Развитое моральное сознание и компетентность в решении моральных проблем на основе личностного выбора, формирование нравственных чувств и нравственного поведения, осознанного и ответственного отношения к собственным поступкам (способность к нравственному самосовершенствованию; веротерпимость, уважительное отношение к

религиозным чувствам, взглядам людей или их отсутствию; знание основных норм морали, нравственных, духовных идеалов, хранимых в культурных традициях народов России, готовность на их основе к сознательному самоограничению в поступках, поведении, расточительном потребительстве; сформированность представлений об основах светской этики, культуры традиционных религий, их роли в развитии культуры и истории России и человечества, в становлении гражданского общества и российской государственности; понимание значения нравственности, веры и религии в жизни человека, семьи и общества). Сформированность ответственного отношения к учению; уважительного отношения к труду, наличие опыта участия в социально значимом труде. Осознание значения семьи в жизни человека и общества, принятие ценности семейной жизни, уважительное и заботливое отношение к членам своей семьи. Сформированность целостного мировоззрения, соответствующего современному уровню развития науки и общественной практики, учитывающего социальное, культурное, языковое, духовное многообразие современного мира.

4. Эстетическое воспитание: восприимчивость к разным видам искусства, традициям и творчеству своего и других народов; понимание эмоционального воздействия искусства; осознание важности художественной культуры как средства коммуникации и самовыражения; осознание важности русского языка как средства коммуникации и самовыражения; понимание ценности отечественного и мирового искусства, роли этнических культурных традиций и народного творчества; стремление к самовыражению в разных видах искусства.

Развитость эстетического сознания через освоение художественного наследия народов России и мира, творческой деятельности эстетического характера (способность понимать художественные произведения, отражающие разные этнокультурные традиции; сформированность основ художественной культуры обучающихся как части их общей духовной культуры, как особого способа познания жизни и средства организации общения; эстетическое, эмоционально-ценностное видение окружающего мира; способность к эмоционально-ценностному освоению мира, самовыражению и ориентации в художественном и нравственном пространстве культуры; уважение к истории культуры своего Отечества, выраженной в том числе в понимании красоты человека; потребность в общении с художественными произведениями, сформированность активного отношения к традициям художественной культуры как смысловой, эстетической и личностно-значимой ценности).

5. Духовно-нравственное воспитание: ориентация на моральные ценности и нормы в ситуациях нравственного выбора; готовность оценивать своё поведение, в том числе речевое, и поступки, а также поведение и поступки других людей с позиции нравственных и правовых норм с учётом осознания последствий поступков; активное неприятие асоциальных поступков; свобода и ответственность личности в условиях индивидуального и общественного пространства.

6. Физическое воспитание, формирования культуры здоровья и эмоционального благополучия: осознание ценности жизни с опорой на собственный жизненный и читательский опыт; ответственное отношение к своему здоровью и установка на здоровый образ жизни (здоровое питание, соблюдение гигиенических правил, сбалансированный режим занятий и отдыха, регулярная физическая активность); осознание последствий и неприятие вредных привычек (употребление алкоголя, наркотиков, курение) и иных форм вреда для физического и психического здоровья; соблюдение правил безопасности, в том числе навыки безопасного поведения в интернет-среде в процессе школьного языкового образования; способность адаптироваться к стрессовым ситуациям и меняющимся социальным, информационным и природным условиям, в том числе осмысляя собственный опыт и выстраивая дальнейшие цели; умение принимать себя и других, не осуждая; умение осознавать своё эмоциональное состояние и эмоциональное состояние других, использовать адекватные языковые средства для выражения своего состояния, в том числе опираясь на примеры из литературных произведений, написанных на русском языке; сформированность навыков рефлексии, признание своего права на ошибку и такого же права другого человека. Сформированность ценности здорового и безопасного образа жизни; интериоризация правил индивидуального и коллективного безопасного поведения в чрезвычайных ситуациях, угрожающих жизни и здоровью людей, правил поведения на транспорте и на дорогах.

7. Трудовое воспитание: установка на активное участие в решении практических задач (в рамках семьи, школы, города, края) технологической и социальной направленности, способность инициировать, планировать и самостоятельно выполнять такого рода деятельность; интерес к практическому изучению профессий и труда раз личного рода, в том числе на основе применения изучаемого предметного знания и ознакомления с деятельностью филологов, журналистов, писателей; уважение к труду и результатам трудовой деятельности; осознанный выбор и построение индивидуальной траектории образования и жизненных планов с учётом личных и общественных интересов и потребностей; умение рассказать о своих планах на будущее.

8. Экологическое воспитание: ориентация на применение знаний из области социальных и естественных наук для решения задач в области окружающей среды, планирования поступков и оценки их возможных последствий для окружающей среды; умение точно, логично выражать свою точку зрения на экологические проблемы; повышение уровня экологической культуры, осознание глобального характера экологических проблем и путей их решения; активное неприятие действий, приносящих вред окружающей среде, в том числе сформированное при знакомстве с литературными произведениями, поднимающими экологические проблемы; активное неприятие действий, приносящих вред окружающей среде; осознание своей роли как гражданина и потребителя в условиях взаимосвязи природной, технологической и социальной сред; готовность к участию в практической деятельности экологической направленности. Сформированность основ экологической культуры,

соответствующей современному уровню экологического мышления, наличие опыта экологически ориентированной рефлексивно-оценочной и практической деятельности в жизненных ситуациях (готовность к исследованию природы, к занятиям сельскохозяйственным трудом, к художественно-эстетическому отражению природы, к занятиям туризмом, в том числе экотуризмом, к осуществлению природоохранной деятельности).

Метапредметные результаты освоения основной образовательной программы:

Регулятивные УУД

1. Умение самостоятельно определять цели обучения, ставить и формулировать новые задачи в учебе и познавательной деятельности, развивать мотивы и интересы своей познавательной деятельности. Обучающийся сможет:

- анализировать существующие и планировать будущие образовательные результаты;
- идентифицировать собственные проблемы и определять главную проблему;
- выдвигать версии решения проблемы, формулировать гипотезы, предвосхищать конечный результат;
- ставить цель деятельности на основе определенной проблемы и существующих возможностей;
- формулировать учебные задачи как шаги достижения поставленной цели деятельности;
- обосновывать целевые ориентиры и приоритеты ссылками на ценности, указывая и обосновывая логическую последовательность шагов.

2. Умение самостоятельно планировать пути достижения целей, в том числе альтернативные, осознанно выбирать наиболее эффективные способы решения учебных и познавательных задач. Обучающийся сможет:

- определять необходимые действие(я) в соответствии с учебной и познавательной задачей и составлять алгоритм их выполнения;
- обосновывать и осуществлять выбор наиболее эффективных способов решения учебных и познавательных задач;
- определять/находить, в том числе из предложенных вариантов, условия для выполнения учебной и познавательной задачи;
- выстраивать жизненные планы на краткосрочное будущее (заявлять целевые ориентиры, ставить адекватные им задачи и предлагать действия, указывая и обосновывая логическую последовательность шагов);
- выбирать из предложенных вариантов и самостоятельно искать средства/ресурсы для решения задачи/достижения цели;
- составлять план решения проблемы (выполнения проекта, проведения исследования);
- определять потенциальные затруднения при решении учебной и познавательной задачи и находить средства для их устранения;
- описывать свой опыт, оформляя его для передачи другим людям в виде технологии решения практических задач определенного класса;

- планировать и корректировать свою индивидуальную образовательную траекторию.

3. Умение соотносить свои действия с планируемыми результатами, осуществлять контроль своей деятельности в процессе достижения результата, определять способы действий в рамках предложенных условий и требований, корректировать свои действия в соответствии с изменяющейся ситуацией. Обучающийся сможет:

- определять совместно с педагогом и сверстниками критерии планируемых результатов и критерии оценки своей учебной деятельности;

- систематизировать (в том числе выбирать приоритетные) критерии планируемых результатов и оценки своей деятельности;

- отбирать инструменты для оценивания своей деятельности, осуществлять самоконтроль своей деятельности в рамках предложенных условий и требований;

- оценивать свою деятельность, аргументируя причины достижения или отсутствия планируемого результата;

- находить достаточные средства для выполнения учебных действий в изменяющейся ситуации и/или при отсутствии планируемого результата;

- работая по своему плану, вносить коррективы в текущую деятельность на основе анализа изменений ситуации для получения запланированных характеристик продукта/результата;

- устанавливать связь между полученными характеристиками продукта и характеристиками процесса деятельности и по завершении деятельности предлагать изменение характеристик процесса для получения улучшенных характеристик продукта;

- сверять свои действия с целью и, при необходимости, исправлять ошибки самостоятельно.

4. Умение оценивать правильность выполнения учебной задачи, собственные возможности ее решения. Обучающийся сможет:

- определять критерии правильности (корректности) выполнения учебной задачи;

- анализировать и обосновывать применение соответствующего инструментария для выполнения учебной задачи;

- свободно пользоваться выработанными критериями оценки и самооценки, исходя из цели и имеющихся средств, различая результат и способы действий;

- оценивать продукт своей деятельности по заданным и/или самостоятельно определенным критериям в соответствии с целью деятельности;

- обосновывать достижимость цели выбранным способом на основе оценки своих внутренних ресурсов и доступных внешних ресурсов;

- фиксировать и анализировать динамику собственных образовательных результатов.

5. Владение основами самоконтроля, самооценки, принятия решений и осуществления осознанного выбора в учебной и познавательной. Обучающийся

сможет:

- наблюдать и анализировать собственную учебную и познавательную деятельность и деятельность других обучающихся в процессе взаимопроверки;
- соотносить реальные и планируемые результаты индивидуальной образовательной деятельности и делать выводы;
- принимать решение в учебной ситуации и нести за него ответственность;
- самостоятельно определять причины своего успеха или неуспеха и находить способы выхода из ситуации неуспеха;
- ретроспективно определять, какие действия по решению учебной задачи или параметры этих действий привели к получению имеющегося продукта учебной деятельности;
- демонстрировать приемы регуляции психофизиологических/эмоциональных состояний для достижения эффекта успокоения (устранения эмоциональной напряженности), эффекта восстановления (ослабления проявлений утомления), эффекта активизации (повышения психофизиологической реактивности).

Познавательные УУД

6. Умение определять понятия, создавать обобщения, устанавливать аналогии, классифицировать, самостоятельно выбирать основания и критерии для классификации, устанавливать причинно-следственные связи, строить логическое рассуждение, умозаключение (индуктивное, дедуктивное, по аналогии) и делать выводы. Обучающийся сможет:

- подбирать слова, соподчиненные ключевому слову, определяющие его признаки и свойства;
- выстраивать логическую цепочку, состоящую из ключевого слова и соподчиненных ему слов;
- выделять общий признак двух или нескольких предметов или явлений и объяснять их сходство;
- объединять предметы и явления в группы по определенным признакам, сравнивать, классифицировать и обобщать факты и явления;
- выделять явление из общего ряда других явлений;
- определять обстоятельства, которые предшествовали возникновению связи между явлениями, из этих обстоятельств выделять определяющие, способные быть причиной данного явления, выявлять причины и следствия явлений;
- строить рассуждение от общих закономерностей к частным явлениям и от частных явлений к общим закономерностям;
- строить рассуждение на основе сравнения предметов и явлений, выделяя при этом общие признаки;
- излагать полученную информацию, интерпретируя ее в контексте решаемой задачи;
- самостоятельно указывать на информацию, нуждающуюся в проверке, предлагать и применять способ проверки достоверности информации;

- вербализовать эмоциональное впечатление, оказанное на него источником;

- объяснять явления, процессы, связи и отношения, выявляемые в ходе познавательной и исследовательской деятельности (приводить объяснение с изменением формы представления; объяснять, детализируя или обобщая; объяснять с заданной точки зрения);

- выявлять и называть причины события, явления, в том числе возможные /наиболее вероятные причины, возможные последствия заданной причины, самостоятельно осуществляя причинно-следственный анализ;

- делать вывод на основе критического анализа разных точек зрения, подтверждать вывод собственной аргументацией или самостоятельно полученными данными.

7. Умение создавать, применять и преобразовывать знаки и символы, модели и схемы для решения учебных и познавательных задач. Обучающийся сможет:

- обозначать символом и знаком предмет и/или явление;
- определять логические связи между предметами и/или явлениями, обозначать данные логические связи с помощью знаков в схеме;

- создавать абстрактный или реальный образ предмета и/или явления;
- строить модель/схему на основе условий задачи и/или способа ее решения;

- создавать вербальные, вещественные и информационные модели с выделением существенных характеристик объекта для определения способа решения задачи в соответствии с ситуацией;

- преобразовывать модели с целью выявления общих законов, определяющих данную предметную область;

- переводить сложную по составу (многоаспектную) информацию из графического или формализованного (символьного) представления в текстовое, и наоборот;

- строить схему, алгоритм действия, исправлять или восстанавливать неизвестный ранее алгоритм на основе имеющегося знания об объекте, к которому применяется алгоритм;

- строить доказательство: прямое, косвенное, от противного;
- анализировать/рефлексировать опыт разработки и реализации учебного проекта, исследования (теоретического, эмпирического) на основе предложенной проблемной ситуации, поставленной цели и/или заданных критериев оценки продукта/результата.

8. Смысловое чтение. Обучающийся сможет:

- находить в тексте требуемую информацию (в соответствии с целями своей деятельности);

- ориентироваться в содержании текста, понимать целостный смысл текста, структурировать текст;

- устанавливать взаимосвязь описанных в тексте событий, явлений, процессов;

- резюмировать главную идею текста;
- преобразовывать текст, «переводя» его в другую модальность, интерпретировать текст (художественный и нехудожественный – учебный, научно-популярный, информационный, текст non-fiction);

- критически оценивать содержание и форму текста.

9. Формирование и развитие экологического мышления, умение применять его в познавательной, коммуникативной, социальной практике и профессиональной ориентации. Обучающийся сможет:

- определять свое отношение к природной среде;
- анализировать влияние экологических факторов на среду обитания живых организмов;
- проводить причинный и вероятностный анализ экологических ситуаций;
- прогнозировать изменения ситуации при смене действия одного фактора на действие другого фактора;
- распространять экологические знания и участвовать в практических делах по защите окружающей среды;
- выражать свое отношение к природе через рисунки, сочинения, модели, проектные работы.

10. Развитие мотивации к овладению культурой активного использования словарей и других поисковых систем. Обучающийся сможет:

- определять необходимые ключевые поисковые слова и запросы;
- осуществлять взаимодействие с электронными поисковыми системами, словарями;
- формировать множественную выборку из поисковых источников для объективизации результатов поиска;
- соотносить полученные результаты поиска со своей деятельностью.

Коммуникативные УУД

11. Умение организовывать учебное сотрудничество и совместную деятельность с учителем и сверстниками; работать индивидуально и в группе: находить общее решение и разрешать конфликты на основе согласования позиций и учета интересов; формулировать, аргументировать и отстаивать свое мнение. Обучающийся сможет:

- определять возможные роли в совместной деятельности;
- играть определенную роль в совместной деятельности;
- принимать позицию собеседника, понимая позицию другого, различать в его речи: мнение (точку зрения), доказательство (аргументы), факты; гипотезы, аксиомы, теории;
- определять свои действия и действия партнера, которые способствовали или препятствовали продуктивной коммуникации;
- строить позитивные отношения в процессе учебной и познавательной деятельности;
- корректно и аргументированно отстаивать свою точку зрения, в дискуссии уметь выдвигать контраргументы, перефразировать свою мысль

(владение механизмом эквивалентных замен);

- критически относиться к собственному мнению, с достоинством признавать ошибочность своего мнения (если оно таково) и корректировать его;
- предлагать альтернативное решение в конфликтной ситуации;
- выделять общую точку зрения в дискуссии;
- договариваться о правилах и вопросах для обсуждения в соответствии с поставленной перед группой задачей;
- организовывать учебное взаимодействие в группе (определять общие цели, распределять роли, договариваться друг с другом и т. д.);
- устранять в рамках диалога разрывы в коммуникации, обусловленные непониманием/неприятием со стороны собеседника задачи, формы или содержания диалога.

12. Умение осознанно использовать речевые средства в соответствии с задачей коммуникации для выражения своих чувств, мыслей и потребностей для планирования и регуляции своей деятельности; владение устной и письменной речью, монологической контекстной речью. Обучающийся сможет:

- определять задачу коммуникации и в соответствии с ней отбирать речевые средства;
- отбирать и использовать речевые средства в процессе коммуникации с другими людьми (диалог в паре, в малой группе и т. д.);
- представлять в устной или письменной форме развернутый план собственной деятельности;
- соблюдать нормы публичной речи, регламент в монологе и дискуссии в соответствии с коммуникативной задачей;
- высказывать и обосновывать мнение (суждение) и запрашивать мнение партнера в рамках диалога;
- принимать решение в ходе диалога и согласовывать его с собеседником;
- создавать письменные «клишированные» и оригинальные тексты с использованием необходимых речевых средств;
- использовать вербальные средства (средства логической связи) для выделения смысловых блоков своего выступления;
- использовать невербальные средства или наглядные материалы, подготовленные/отобранные под руководством учителя;
- делать оценочный вывод о достижении цели коммуникации непосредственно после завершения коммуникативного контакта и обосновывать его.

13. Формирование и развитие компетентности в области использования информационно-коммуникационных технологий (далее – ИКТ). Обучающийся сможет:

- целенаправленно искать и использовать информационные ресурсы, необходимые для решения учебных и практических задач с помощью средств ИКТ;
- выбирать, строить и использовать адекватную информационную модель для передачи своих мыслей средствами естественных и формальных языков в

соответствии с условиями коммуникации;

- выделять информационный аспект задачи, оперировать данными, использовать модель решения задачи;

- использовать компьютерные технологии (включая выбор адекватных задаче инструментальных программно-аппаратных средств и сервисов) для решения информационных и коммуникационных учебных задач, в том числе: вычисление, написание писем, сочинений, докладов, рефератов, создание презентаций и др.;

- использовать информацию с учетом этических и правовых норм;

- создавать информационные ресурсы разного типа и для разных аудиторий, соблюдать информационную гигиену и правила информационной безопасности.

Предметные результаты освоения основной образовательной программы :

Выпускник научится:

- владеть навыками работы с учебной книгой, словарями и другими информационными источниками, включая СМИ и ресурсы Интернета;

- владеть навыками различных видов чтения (изучающим, ознакомительным, просмотровым) и информационной переработки прочитанного материала;

- владеть различными видами аудирования (с полным пониманием, с пониманием основного содержания, с выборочным извлечением информации) и информационной переработки текстов различных функциональных разновидностей языка;

- адекватно понимать, интерпретировать и комментировать тексты различных функционально-смысловых типов речи (повествование, описание, рассуждение) и функциональных разновидностей языка;

- участвовать в диалогическом и полилогическом общении, создавать устные монологические высказывания разной коммуникативной направленности в зависимости от целей, сферы и ситуации общения с соблюдением норм современного русского литературного языка и речевого этикета;

- создавать и редактировать письменные тексты разных стилей и жанров с соблюдением норм современного русского литературного языка и речевого этикета;

- анализировать текст с точки зрения его темы, цели, основной мысли, основной и дополнительной информации, принадлежности к функционально-смысловому типу речи и функциональной разновидности языка;

- использовать знание алфавита при поиске информации;

- различать значимые и незначимые единицы языка;

- проводить фонетический и орфоэпический анализ слова;

- классифицировать и группировать звуки речи по заданным признакам, слова по заданным параметрам их звукового состава;

- членить слова на слоги и правильно их переносить;

- определять место ударного слога, наблюдать за перемещением ударения

при изменении формы слова, употреблять в речи слова и их формы в соответствии с акцентологическими нормами;

- опознавать морфемы и членить слова на морфемы на основе смыслового, грамматического и словообразовательного анализа; характеризовать морфемный состав слова, уточнять лексическое значение слова с опорой на его морфемный состав;

- проводить морфемный и словообразовательный анализ слов;
- проводить лексический анализ слова;
- опознавать лексические средства выразительности и основные виды тропов (метафора, эпитет, сравнение, гиперболы, олицетворение);

- опознавать самостоятельные части речи и их формы, а также служебные части речи и междометия;

- проводить морфологический анализ слова;
- применять знания и умения по морфемике и словообразованию при проведении морфологического анализа слов;

- опознавать основные единицы синтаксиса (словосочетание, предложение, текст);

- анализировать различные виды словосочетаний и предложений с точки зрения их структурно-смысловой организации и функциональных особенностей;

- находить грамматическую основу предложения;
- распознавать главные и второстепенные члены предложения;
- опознавать предложения простые и сложные, предложения осложненной структуры;

- проводить синтаксический анализ словосочетания и предложения;
- соблюдать основные языковые нормы в устной и письменной речи;
- опираться на фонетический, морфемный, словообразовательный и морфологический анализ в практике правописания;

- опираться на грамматико-интонационный анализ при объяснении расстановки знаков препинания в предложении;

- использовать орфографические словари.

Выпускник получит возможность научиться:

- анализировать речевые высказывания с точки зрения их соответствия ситуации общения и успешности в достижении прогнозируемого результата; понимать основные причины коммуникативных неудач и уметь объяснять их;

- оценивать собственную и чужую речь с точки зрения точного, уместного и выразительного словоупотребления;

- опознавать различные выразительные средства языка;
- писать конспект, отзыв, тезисы, рефераты, статьи, рецензии, доклады, интервью, очерки, доверенности, резюме и другие жанры;

- осознанно использовать речевые средства в соответствии с задачей коммуникации для выражения своих чувств, мыслей и потребностей; планирования и регуляции своей деятельности;

- участвовать в разных видах обсуждения, формулировать собственную

позицию и аргументировать ее, привлекая сведения из жизненного и читательского опыта;

- характеризовать словообразовательные цепочки и словообразовательные гнезда;
- использовать этимологические данные для объяснения правописания и лексического значения слова;
- самостоятельно определять цели своего обучения, ставить и формулировать для себя новые задачи в учебе и познавательной деятельности, развивать мотивы и интересы своей познавательной деятельности;
- самостоятельно планировать пути достижения целей, в том числе альтернативные, осознанно выбирать наиболее эффективные способы решения учебных и познавательных задач.

1.2.5.2. Литература

Личностные результаты освоения основной образовательной программы:

2. Гражданское воспитание: Российская гражданская идентичность (патриотизм, уважение к Отечеству, к прошлому и настоящему многонационального народа России, чувство ответственности и долга перед Родиной, идентификация себя в качестве гражданина России, субъективная значимость использования русского языка и языков народов России, осознание и ощущение личностной сопричастности судьбе российского народа). Осознание этнической принадлежности, знание истории, языка, культуры своего народа, своего края, основ культурного наследия народов России и человечества (идентичность человека с российской многонациональной культурой, сопричастность истории народов и государств, находившихся на территории современной России); интериоризация гуманистических, демократических и традиционных ценностей многонационального российского общества, активное участие в жизни семьи, образовательной организации, местного сообщества, родного края, страны, в том числе в сопоставлении с ситуациями, отражёнными в литературных произведениях, написанных на русском языке; неприятие любых форм экстремизма, дискриминации; понимание роли различных социальных институтов в жизни человека; представление об основных правах, свободах и обязанностях гражданина, социальных нормах и правилах межличностных отношений в поликультурном и многоконфессиональном обществе, формируемое в том числе на основе примеров из литературных произведений, написанных на русском языке; готовность к разнообразной совместной деятельности, стремление к взаимопониманию и взаимопомощи; активное участие в школьном самоуправлении; готовность к участию в гуманитарной деятельности (помощь людям, нуждающимся в ней; волонтерство).

2. Патриотическое воспитание: осознание российской гражданской идентичности в поликультурном и многоконфессиональном обществе, понимание роли русского языка как государственного языка Российской

Федерации и языка межнационального общения народов России; проявление интереса к познанию русского языка, к истории и культуре Российской Федерации, культуре своего края, народов России в контексте учебного предмета «Русский язык»; ценностное отношение к русскому языку, к достижениям своей Родины — России, к науке, искусству, боевым подвигам и трудовым достижениям народа, в том числе отражённым в художественных произведениях; уважение к символам России, государственным праздникам, историческому и природному наследию и памятникам, традициям разных народов, проживающих в родной стране

3. **Духовно-нравственное воспитание:** ориентация на моральные ценности и нормы в ситуациях нравственного выбора; готовность оценивать своё поведение, в том числе речевое, и поступки, а также поведение и поступки других людей с позиции нравственных и правовых норм учётом осознания последствий поступков; активное неприятие асоциальных поступков; свобода и ответственность личности в условиях индивидуального и общественного пространства. Развитое моральное сознание и компетентность в решении моральных проблем на основе личностного выбора, формирование нравственных чувств и нравственного поведения, осознанного и ответственного отношения к собственным поступкам (способность к нравственному самосовершенствованию; веротерпимость, уважительное отношение к религиозным чувствам, взглядам людей или их отсутствию; знание основных норм морали, нравственных, духовных идеалов, хранимых в культурных традициях народов России, готовность на их основе к сознательному самоограничению в поступках, поведении, расточительном потребительстве; сформированность представлений об основах светской этики, культуры традиционных религий, их роли в развитии культуры и истории России и человечества, в становлении гражданского общества и российской государственности; понимание значения нравственности, веры и религии в жизни человека, семьи и общества). Сформированность ответственного отношения к учению; уважительного отношения к труду, наличие опыта участия в социально значимом труде. Осознание значения семьи в жизни человека и общества, принятие ценности семейной жизни, уважительное и заботливое отношение к членам своей семьи. Сформированность целостного мировоззрения, соответствующего современному уровню развития науки и общественной практики, учитывающего социальное, культурное, языковое, духовное многообразие современного мира.

4. **Эстетическое воспитание:** восприимчивость к разным видам искусства, традициям и творчеству своего и других народов; понимание эмоционального воздействия искусства; осознание важности художественной культуры как средства коммуникации и самовыражения; осознание важности русского языка как средства коммуникации и самовыражения; понимание ценности отечественного и мирового искусства, роли этнических культурных традиций и народного творчества; стремление к самовыражению в разных видах искусства.

Развитость эстетического сознания через освоение художественного наследия народов России и мира, творческой деятельности эстетического характера (способность понимать художественные произведения, отражающие разные этнокультурные традиции; сформированность основ художественной культуры обучающихся как части их общей духовной культуры, как особого способа познания жизни и средства организации общения; эстетическое, эмоционально-ценностное видение окружающего мира; способность к эмоционально-ценностному освоению мира, самовыражению и ориентации в художественном и нравственном пространстве культуры; уважение к истории культуры своего Отечества, выраженной в том числе в понимании красоты человека; потребность в общении с художественными произведениями, сформированность активного отношения к традициям художественной культуры как смысловой, эстетической и личностно-значимой ценности).

5. Духовно-нравственное воспитание: ориентация на моральные ценности и нормы в ситуациях нравственного выбора; готовность оценивать своё поведение, в том числе речевое, и поступки, а также поведение и поступки других людей с позиции нравственных и правовых норм с учётом осознания последствий поступков; активное неприятие асоциальных поступков; свобода и ответственность личности в условиях индивидуального и общественного пространства.

6. Физическое воспитание, формирования культуры здоровья и эмоционального благополучия: осознание ценности жизни с опорой на собственный жизненный и читательский опыт; ответственное отношение к своему здоровью и установка на здоровый образ жизни (здоровое питание, соблюдение гигиенических правил, сбалансированный режим занятий и отдыха, регулярная физическая активность); осознание последствий и неприятие вредных привычек (употребление алкоголя, наркотиков, курение) и иных форм вреда для физического и психического здоровья; соблюдение правил безопасности, в том числе навыки безопасного поведения в интернет-среде в процессе школьного языкового образования; способность адаптироваться к стрессовым ситуациям и меняющимся социальным, информационным и природным условиям, в том числе осмысляя собственный опыт и выстраивая дальнейшие цели; умение принимать себя и других, не осуждая; умение осознавать своё эмоциональное состояние и эмоциональное состояние других, использовать адекватные языковые средства для выражения своего состояния, в том числе опираясь на примеры из литературных произведений, написанных на русском языке; сформированность навыков рефлексии, признание своего права на ошибку и такого же права другого человека. Сформированность ценности здорового и безопасного образа жизни; интериоризация правил индивидуального и коллективного безопасного поведения в чрезвычайных ситуациях, угрожающих жизни и здоровью людей, правил поведения на транспорте и на дорогах.

7. Трудовое воспитание: установка на активное участие в решении практических задач (в рамках семьи, школы, города, края) технологической и социальной направленности, способность инициировать, планировать и

самостоятельно выполнять такого рода деятельность; интерес к практическому изучению профессий и труда раз личного рода, в том числе на основе применения изучаемого предметного знания и ознакомления с деятельностью филологов, журналистов, писателей; уважение к труду и результатам трудовой деятельности; осознанный выбор и построение индивидуальной траектории образования и жизненных планов с учётом личных и общественных интересов и потребностей; умение рассказать о своих планах на будущее.

8. Экологическое воспитание: ориентация на применение знаний из области социальных и естественных наук для решения задач в области окружающей среды, планирования поступков и оценки их возможных последствий для окружающей среды; умение точно, логично выражать свою точку зрения на экологические проблемы; повышение уровня экологической культуры, осознание глобального характера экологических проблем и путей их решения; активное неприятие действий, приносящих вред окружающей среде, в том числе сформированное при знакомстве с литературными произведениями, поднимающими экологические проблемы; активное неприятие действий, приносящих вред окружающей среде; осознание своей роли как гражданина и потребителя в условиях взаимосвязи природной, технологической и социальной сред; готовность к участию в практической деятельности экологической направленности. Сформированность основ экологической культуры, соответствующей современному уровню экологического мышления, наличие опыта экологически ориентированной рефлексивно-оценочной и практической деятельности в жизненных ситуациях (готовность к исследованию природы, к занятиям сельскохозяйственным трудом, к художественно-эстетическому отражению природы, к занятиям туризмом, в том числе экотуризмом, к осуществлению природоохранной деятельности).

Метапредметные результаты освоения основной образовательной программы:

Межпредметные понятия

Обучающиеся овладеют чтением как средством осуществления своих дальнейших планов: продолжения образования и самообразования, осознанного планирования своего актуального и перспективного круга чтения, в том числе досугового, подготовки к трудовой и социальной деятельности. У выпускников будет сформирована потребность в систематическом чтении как средстве познания мира и себя в этом мире, гармонизации отношений человека и общества, создании образа «потребного будущего».

При изучении литературы обучающиеся усовершенствуют приобретенные на первом уровне навыки работы с информацией и пополнят их. Они смогут работать с текстами, преобразовывать и интерпретировать содержащуюся в них информацию, в том числе:

- систематизировать, сопоставлять, анализировать, обобщать и интерпретировать информацию, содержащуюся в готовых информационных объектах;

- выделять главную и избыточную информацию, выполнять смысловое свертывание выделенных фактов, мыслей; представлять информацию в сжатой

словесной форме (в виде плана или тезисов) и в наглядно-символической форме (в виде таблиц, графических схем и диаграмм, карт понятий — концептуальных диаграмм, опорных конспектов);

- заполнять и дополнять таблицы, схемы, диаграммы, тексты.

В ходе изучения литературы обучающиеся приобретут опыт проектной деятельности как особой формы учебной работы, способствующей воспитанию самостоятельности, инициативности, ответственности, повышению мотивации и эффективности учебной деятельности; в ходе реализации исходного замысла на практическом уровне овладеют умением выбирать адекватные стоящей задаче средства, принимать решения, в том числе и в ситуациях неопределенности. Они получают возможность развить способность к разработке нескольких вариантов решений, к поиску нестандартных решений, поиску и осуществлению наиболее приемлемого решения.

Регулятивные УУД

10. Умение самостоятельно определять цели обучения, ставить и формулировать новые задачи в учебе и познавательной деятельности, развивать мотивы и интересы своей познавательной деятельности. Обучающийся сможет:

- анализировать существующие и планировать будущие образовательные результаты;
- идентифицировать собственные проблемы и определять главную проблему;
- выдвигать версии решения проблемы, формулировать гипотезы, предвосхищать конечный результат;
- ставить цель деятельности на основе определенной проблемы и существующих возможностей;
- формулировать учебные задачи как шаги достижения поставленной цели деятельности;
- обосновывать целевые ориентиры и приоритеты ссылаясь на ценности, указывая и обосновывая логическую последовательность шагов.

11. Умение самостоятельно планировать пути достижения целей, в том числе альтернативные, осознанно выбирать наиболее эффективные способы решения учебных и познавательных задач. Обучающийся сможет:

- определять необходимые действие(я) в соответствии с учебной и познавательной задачей и составлять алгоритм их выполнения;
- обосновывать и осуществлять выбор наиболее эффективных способов решения учебных и познавательных задач;
- определять/находить, в том числе из предложенных вариантов, условия для выполнения учебной и познавательной задачи;
- выстраивать жизненные планы на краткосрочное будущее (заявлять целевые ориентиры, ставить адекватные им задачи и предлагать действия, указывая и обосновывая логическую последовательность шагов);
- выбирать из предложенных вариантов и самостоятельно искать средства/ресурсы для решения задачи/достижения цели;
- составлять план решения проблемы (выполнения проекта, проведения

исследования);

- определять потенциальные затруднения при решении учебной и познавательной задачи и находить средства для их устранения;
- описывать свой опыт, оформляя его для передачи другим людям в виде технологии решения практических задач определенного класса;
- планировать и корректировать свою индивидуальную образовательную траекторию.

12. Умение соотносить свои действия с планируемыми результатами, осуществлять контроль своей деятельности в процессе достижения результата, определять способы действий в рамках предложенных условий и требований, корректировать свои действия в соответствии с изменяющейся ситуацией. Обучающийся сможет:

- определять совместно с педагогом и сверстниками критерии планируемых результатов и критерии оценки своей учебной деятельности;
- систематизировать (в том числе выбирать приоритетные) критерии планируемых результатов и оценки своей деятельности;
- отбирать инструменты для оценивания своей деятельности, осуществлять самоконтроль своей деятельности в рамках предложенных условий и требований;
- оценивать свою деятельность, аргументируя причины достижения или отсутствия планируемого результата;
- находить достаточные средства для выполнения учебных действий в изменяющейся ситуации и/или при отсутствии планируемого результата;
- работая по своему плану, вносить коррективы в текущую деятельность на основе анализа изменений ситуации для получения запланированных характеристик продукта/результата;
- устанавливать связь между полученными характеристиками продукта и характеристиками процесса деятельности и по завершении деятельности предлагать изменение характеристик процесса для получения улучшенных характеристик продукта;
- сверять свои действия с целью и, при необходимости, исправлять ошибки самостоятельно.

13. Умение оценивать правильность выполнения учебной задачи, собственные возможности ее решения. Обучающийся сможет:

- определять критерии правильности (корректности) выполнения учебной задачи;
- анализировать и обосновывать применение соответствующего инструментария для выполнения учебной задачи;
- свободно пользоваться выработанными критериями оценки и самооценки, исходя из цели и имеющихся средств, различая результат и способы действий;
- оценивать продукт своей деятельности по заданным и/или самостоятельно определенным критериям в соответствии с целью деятельности;
- обосновывать достижимость цели выбранным способом на основе

оценки своих внутренних ресурсов и доступных внешних ресурсов;

- фиксировать и анализировать динамику собственных образовательных результатов.

14. Владение основами самоконтроля, самооценки, принятия решений и осуществления осознанного выбора в учебной и познавательной. Обучающийся сможет:

- наблюдать и анализировать собственную учебную и познавательную деятельность и деятельность других обучающихся в процессе взаимопроверки;

- соотносить реальные и планируемые результаты индивидуальной образовательной деятельности и делать выводы;

- принимать решение в учебной ситуации и нести за него ответственность;

- самостоятельно определять причины своего успеха или неуспеха и находить способы выхода из ситуации неуспеха;

- ретроспективно определять, какие действия по решению учебной задачи или параметры этих действий привели к получению имеющегося продукта учебной деятельности;

- демонстрировать приемы регуляции психофизиологических/эмоциональных состояний для достижения эффекта успокоения (устранения эмоциональной напряженности), эффекта восстановления (ослабления проявлений утомления), эффекта активизации (повышения психофизиологической реактивности).

Познавательные УУД

15. Умение определять понятия, создавать обобщения, устанавливать аналогии, классифицировать, самостоятельно выбирать основания и критерии для классификации, устанавливать причинно-следственные связи, строить логическое рассуждение, умозаключение (индуктивное, дедуктивное, по аналогии) и делать выводы. Обучающийся сможет:

- подбирать слова, соподчиненные ключевому слову, определяющие его признаки и свойства;

- выстраивать логическую цепочку, состоящую из ключевого слова и соподчиненных ему слов;

- выделять общий признак двух или нескольких предметов или явлений и объяснять их сходство;

- объединять предметы и явления в группы по определенным признакам, сравнивать, классифицировать и обобщать факты и явления;

- выделять явление из общего ряда других явлений;

- определять обстоятельства, которые предшествовали возникновению связи между явлениями, из этих обстоятельств выделять определяющие, способные быть причиной данного явления, выявлять причины и следствия явлений;

- строить рассуждение от общих закономерностей к частным явлениям и от частных явлений к общим закономерностям;

- строить рассуждение на основе сравнения предметов и явлений,

выделяя при этом общие признаки;

- излагать полученную информацию, интерпретируя ее в контексте решаемой задачи;

- самостоятельно указывать на информацию, нуждающуюся в проверке, предлагать и применять способ проверки достоверности информации;

- вербализовать эмоциональное впечатление, оказанное на него источником;

- объяснять явления, процессы, связи и отношения, выявляемые в ходе познавательной и исследовательской деятельности (приводить объяснение с изменением формы представления; объяснять, детализируя или обобщая; объяснять с заданной точки зрения);

- выявлять и называть причины события, явления, в том числе возможные / наиболее вероятные причины, возможные последствия заданной причины, самостоятельно осуществляя причинно-следственный анализ;

- делать вывод на основе критического анализа разных точек зрения, подтверждать вывод собственной аргументацией или самостоятельно полученными данными.

16. Умение создавать, применять и преобразовывать знаки и символы, модели и схемы для решения учебных и познавательных задач. Обучающийся сможет:

- обозначать символом и знаком предмет и/или явление;

- определять логические связи между предметами и/или явлениями, обозначать данные логические связи с помощью знаков в схеме;

- создавать абстрактный или реальный образ предмета и/или явления;

- строить модель/схему на основе условий задачи и/или способа ее решения;

- создавать вербальные, вещественные и информационные модели с выделением существенных характеристик объекта для определения способа решения задачи в соответствии с ситуацией;

- преобразовывать модели с целью выявления общих законов, определяющих данную предметную область;

- переводить сложную по составу (многоаспектную) информацию из графического или формализованного (символьного) представления в текстовое, и наоборот;

- строить схему, алгоритм действия, исправлять или восстанавливать неизвестный ранее алгоритм на основе имеющегося знания об объекте, к которому применяется алгоритм;

- строить доказательство: прямое, косвенное, от противного;

- анализировать/рефлексировать опыт разработки и реализации учебного проекта, исследования (теоретического, эмпирического) на основе предложенной проблемной ситуации, поставленной цели и/или заданных критериев оценки продукта/результата.

17. Смысловое чтение. Обучающийся сможет:

- находить в тексте требуемую информацию (в соответствии с целями

своей деятельности);

- ориентироваться в содержании текста, понимать целостный смысл текста, структурировать текст;
- устанавливать взаимосвязь описанных в тексте событий, явлений, процессов;
- резюмировать главную идею текста;
- преобразовывать текст, «переводя» его в другую модальность, интерпретировать текст (художественный и нехудожественный – учебный, научно-популярный, информационный, текст non-fiction);
- критически оценивать содержание и форму текста.

18. Формирование и развитие экологического мышления, умение применять его в познавательной, коммуникативной, социальной практике и профессиональной ориентации. Обучающийся сможет:

- определять свое отношение к природной среде;
- анализировать влияние экологических факторов на среду обитания живых организмов;
- проводить причинный и вероятностный анализ экологических ситуаций;
- прогнозировать изменения ситуации при смене действия одного фактора на действие другого фактора;
- распространять экологические знания и участвовать в практических делах по защите окружающей среды;
- выражать свое отношение к природе через рисунки, сочинения, модели, проектные работы.

10. Развитие мотивации к овладению культурой активного использования словарей и других поисковых систем. Обучающийся сможет:

- определять необходимые ключевые поисковые слова и запросы;
- осуществлять взаимодействие с электронными поисковыми системами, словарями;
- формировать множественную выборку из поисковых источников для объективизации результатов поиска;
- соотносить полученные результаты поиска со своей деятельностью.

Коммуникативные УУД

14. Умение организовывать учебное сотрудничество и совместную деятельность с учителем и сверстниками; работать индивидуально и в группе: находить общее решение и разрешать конфликты на основе согласования позиций и учета интересов; формулировать, аргументировать и отстаивать свое мнение. Обучающийся сможет:

- определять возможные роли в совместной деятельности;
- играть определенную роль в совместной деятельности;
- принимать позицию собеседника, понимая позицию другого, различать в его речи: мнение (точку зрения), доказательство (аргументы), факты; гипотезы, аксиомы, теории;
- определять свои действия и действия партнера, которые способствовали

или препятствовали продуктивной коммуникации;

- строить позитивные отношения в процессе учебной и познавательной деятельности;

- корректно и аргументированно отстаивать свою точку зрения, в дискуссии уметь выдвигать контраргументы, перефразировать свою мысль (владение механизмом эквивалентных замен);

- критически относиться к собственному мнению, с достоинством признавать ошибочность своего мнения (если оно таково) и корректировать его;

- предлагать альтернативное решение в конфликтной ситуации;

- выделять общую точку зрения в дискуссии;

- договариваться о правилах и вопросах для обсуждения в соответствии с поставленной перед группой задачей;

- организовывать учебное взаимодействие в группе (определять общие цели, распределять роли, договариваться друг с другом и т. д.);

- устранять в рамках диалога разрывы в коммуникации, обусловленные непониманием/неприятием со стороны собеседника задачи, формы или содержания диалога.

15. Умение осознанно использовать речевые средства в соответствии с задачей коммуникации для выражения своих чувств, мыслей и потребностей для планирования и регуляции своей деятельности; владение устной и письменной речью, монологической контекстной речью. Обучающийся сможет:

- определять задачу коммуникации и в соответствии с ней отбирать речевые средства;

- отбирать и использовать речевые средства в процессе коммуникации с другими людьми (диалог в паре, в малой группе и т. д.);

- представлять в устной или письменной форме развернутый план собственной деятельности;

- соблюдать нормы публичной речи, регламент в монологе и дискуссии в соответствии с коммуникативной задачей;

- высказывать и обосновывать мнение (суждение) и запрашивать мнение партнера в рамках диалога;

- принимать решение в ходе диалога и согласовывать его с собеседником;

- создавать письменные «клишированные» и оригинальные тексты с использованием необходимых речевых средств;

- использовать вербальные средства (средства логической связи) для выделения смысловых блоков своего выступления;

- использовать невербальные средства или наглядные материалы, подготовленные/отобранные под руководством учителя;

- делать оценочный вывод о достижении цели коммуникации непосредственно после завершения коммуникативного контакта и обосновывать его.

16. Формирование и развитие компетентности в области использования информационно-коммуникационных технологий (далее – ИКТ). Обучающийся сможет:

- целенаправленно искать и использовать информационные ресурсы, необходимые для решения учебных и практических задач с помощью средств ИКТ;
- выбирать, строить и использовать адекватную информационную модель для передачи своих мыслей средствами естественных и формальных языков в соответствии с условиями коммуникации;
- выделять информационный аспект задачи, оперировать данными, использовать модель решения задачи;
- использовать компьютерные технологии (включая выбор адекватных задаче инструментальных программно-аппаратных средств и сервисов) для решения информационных и коммуникационных учебных задач, в том числе: вычисление, написание писем, сочинений, докладов, рефератов, создание презентаций и др.;
- использовать информацию с учетом этических и правовых норм;
- создавать информационные ресурсы разного типа и для разных аудиторий, соблюдать информационную гигиену и правила информационной безопасности.

Предметные результаты освоения основной образовательной программы:

- осознание значимости чтения и изучения литературы для своего дальнейшего развития; формирование потребности в систематическом чтении как средстве познания мира и себя в этом мире, как в способе своего эстетического и интеллектуального удовлетворения;
- восприятие литературы как одной из основных культурных ценностей народа (отражающей его менталитет, историю, мировосприятие) и человечества (содержащей смыслы, важные для человечества в целом);
- обеспечение культурной самоидентификации, осознание коммуникативно-эстетических возможностей родного языка на основе изучения выдающихся произведений российской культуры, культуры своего народа, мировой культуры;
- воспитание квалифицированного читателя со сформированным эстетическим вкусом, способного аргументировать свое мнение и оформлять его словесно в устных и письменных высказываниях разных жанров, создавать развернутые высказывания аналитического и интерпретирующего характера, участвовать в обсуждении прочитанного, сознательно планировать свое досуговое чтение;
- развитие способности понимать литературные художественные произведения, воплощающие разные этнокультурные традиции;
- овладение процедурами эстетического и смыслового анализа текста на основе понимания принципиальных отличий литературного художественного текста от научного, делового, публицистического и т. п., формирование умений воспринимать, анализировать, критически оценивать и интерпретировать

прочитанное, осознавать художественную картину жизни, отраженную в литературном произведении, на уровне не только эмоционального восприятия, но и интеллектуального осмысления.

Конкретизируя эти общие результаты, обозначим наиболее важные предметные умения, формируемые у обучающихся в результате освоения программы по литературе основной школы (в скобках указаны классы, когда эти умения стоит активно формировать; в этих классах можно уже проводить контроль сформированности этих умений):

- определять тему и основную мысль произведения (5–6 кл.);
- владеть различными видами пересказа (5–6 кл.), пересказывать сюжет; выявлять особенности композиции, основной конфликт, вычленять фабулу (6–7 кл.);
- характеризовать героев-персонажей, давать их сравнительные характеристики (5–6 кл.); оценивать систему персонажей (6–7 кл.);
- находить основные изобразительно-выразительные средства, характерные для творческой манеры писателя, определять их художественные функции (5–7 кл.); выявлять особенности языка и стиля писателя (7–9 кл.);
- определять родо-жанровую специфику художественного произведения (5–9 кл.);
- объяснять свое понимание нравственно-философской, социально-исторической и эстетической проблематики произведений (7–9 кл.);
- выделять в произведениях элементы художественной формы и обнаруживать связи между ними (5–7 кл.), постепенно переходя к анализу текста; анализировать литературные произведения разных жанров (8–9 кл.);
- выявлять и осмыслять формы авторской оценки героев, событий, характер авторских взаимоотношений с «читателем» как адресатом произведения (в каждом классе – на своем уровне);
- пользоваться основными теоретико-литературными терминами и понятиями (в каждом классе – умение пользоваться терминами, изученными в этом и предыдущих классах) как инструментом анализа и интерпретации художественного текста;
- представлять развернутый устный или письменный ответ на поставленные вопросы (в каждом классе – на своем уровне); вести учебные дискуссии (7–9 кл.);
- собирать материал и обрабатывать информацию, необходимую для составления плана, тезисного плана, конспекта, доклада, написания аннотации, сочинения, эссе, литературно-творческой работы, создания проекта на заранее объявленную или самостоятельно/под руководством учителя выбранную литературную или публицистическую тему, для организации дискуссии (в каждом классе – на своем уровне);
- выражать личное отношение к художественному произведению, аргументировать свою точку зрения (в каждом классе – на своем уровне);
- выразительно читать с листа и наизусть произведения/фрагменты произведений художественной литературы, передавая личное отношение к

произведению (5-9 класс);

- ориентироваться в информационном образовательном пространстве: работать с энциклопедиями, словарями, справочниками, специальной литературой (5–9 кл.); пользоваться каталогами библиотек, библиографическими указателями, системой поиска в Интернете (5–9 кл.) (в каждом классе – на своем уровне).

При планировании предметных результатов освоения программы следует учитывать, что формирование различных умений, навыков, компетенций происходит у разных обучающихся с разной скоростью и в разной степени и не заканчивается в школе.

При оценке предметных результатов обучения литературе следует учитывать несколько основных уровней сформированности читательской культуры.

I уровень определяется наивно-реалистическим восприятием литературно-художественного произведения как истории из реальной жизни (сферы так называемой «первичной действительности»). Понимание текста на этом уровне осуществляется на основе буквальной «распаковки» смыслов; к художественному миру произведения читатель подходит с житейских позиций. Такое эмоциональное непосредственное восприятие, создает основу для формирования осмысленного и глубокого чтения, но с точки зрения эстетической еще не является достаточным. Оно *характеризуется способностями читателя воспроизводить содержание литературного произведения, отвечая на тестовые вопросы* (устно, письменно) типа «Что? Кто? Где? Когда? Какой?», кратко выражать/определять свое эмоциональное отношение к событиям и героям – качества последних только называются/перечисляются; способность к обобщениям проявляется слабо.

К основным видам деятельности, позволяющим диагностировать возможности читателей I уровня, относятся акцентно-смысловое чтение; воспроизведение элементов содержания произведения в устной и письменной форме (изложение, действие по действия по заданному алгоритму с инструкцией); формулировка вопросов; составление системы вопросов и ответы на них (устные, письменные).

Условно им соответствуют следующие типы диагностических заданий:

- выразительно прочтите следующий фрагмент;
- определите, какие события в произведении являются центральными;
- определите, где и когда происходят описываемые события;
- опишите, каким вам представляется герой произведения, прокомментируйте слова героя;
- выделите в тексте наиболее непонятные (загадочные, удивительные и т. п.) для вас места;
- ответьте на поставленный учителем/автором учебника вопрос;
- определите, выделите, найдите, перечислите признаки, черты, повторяющиеся детали и т. п.

II уровень сформированности читательской культуры характеризуется тем, что обучающийся понимает обусловленность особенностей художественного произведения авторской волей, однако умение находить способы проявления авторской позиции у него пока отсутствуют

У читателей этого уровня формируется стремление размышлять над прочитанным, появляется умение выделять в произведении значимые в смысловом и эстетическом плане отдельные элементы художественного произведения, а также возникает стремление находить и объяснять связи между ними. Читатель этого уровня пытается аргументированно отвечать на вопрос «Как устроен текст?» *умеет выделять крупные единицы произведения, пытается определять связи между ними для доказательства верности понимания темы, проблемы и идеи художественного текста.*

К основным видам деятельности, позволяющим диагностировать возможности читателей, достигших II уровня, можно отнести устное и письменное выполнение аналитических процедур с использованием теоретических понятий (нахождение элементов текста; наблюдение, описание, сопоставление и сравнение выделенных единиц; объяснение функций каждого из элементов; установление связи между ними; создание комментария на основе сплошного и хронологически последовательного анализа – *пофразового* (при анализе стихотворений и небольших прозаических произведений – рассказов, новелл) или *поэпизодного*; проведение целостного и межтекстового анализа).

Условно им соответствуют следующие типы диагностических заданий:

- выделите, определите, найдите, перечислите признаки, черты, повторяющиеся детали и т. п.;
- покажите, какие особенности художественного текста проявляют позицию его автора;
- покажите, как в художественном мире произведения проявляются черты реального мира (как внешней для человека реальности, так и внутреннего мира человека);
- проанализируйте фрагменты, эпизоды текста (по предложенному алгоритму и без него);
- сопоставьте, сравните, найдите сходства и различия (как в одном тексте, так и между разными произведениями);
- определите жанр произведения, охарактеризуйте его особенности;
- дайте свое рабочее определение следующему теоретико-литературному понятию.

Понимание текста на этом уровне читательской культуры осуществляется поверхностно; ученик знает формулировки теоретических понятий и может пользоваться ими при анализе произведения (например, может находить в тексте тропы, элементы композиции, признаки жанра), но не умеет пока делать «мостик» от этой информации к тематике, проблематике и авторской позиции.

III уровень определяется умением воспринимать произведение как художественное целое, концептуально осмысливать его в этой целостности, видеть воплощенный в нем авторский замысел. Читатель, достигший этого уровня,

сумеет интерпретировать художественный смысл произведения, то есть отвечать на вопросы: «Почему (с какой целью?) произведение построено так, а не иначе? Какой художественный эффект дало именно такое построение, какой вывод на основе именно такого построения мы можем сделать о тематике, проблематике и авторской позиции в данном конкретном произведении?».

К основным видам деятельности, позволяющим диагностировать возможности читателей, достигших III уровня, можно отнести устное или письменное истолкование художественных функций особенностей поэтики произведения, рассматриваемого в его целостности, а также истолкование смысла произведения как художественного целого; создание эссе, научно-исследовательских заметок (статьи), доклада на конференцию, рецензии, сценария и т.п.

Условно им соответствуют следующие типы диагностических заданий:

- выделите, определите, найдите, перечислите признаки, черты, повторяющиеся детали и т. п.
- определите художественную функцию той или иной детали, приема и т. п.;
- определите позицию автора и способы ее выражения;
- проинтерпретируйте выбранный фрагмент произведения;
- объясните (устно, письменно) смысл названия произведения;
- озаглавьте предложенный текст (в случае если у литературного произведения нет заглавия);
- напишите сочинение-интерпретацию;
- напишите рецензию на произведение, не изучавшееся на уроках литературы.

Понимание текста на этом уровне читательской культуры осуществляется на основе «распаковки» смыслов художественного текста как дважды «закодированного» (естественным языком и специфическими художественными средствами¹).

Устное народное творчество

Выпускник научится:

- осознанно воспринимать и понимать фольклорный текст; различать фольклорные и литературные произведения, обращаться к пословицам, поговоркам, фольклорным образам, традиционным фольклорным приёмам в различных ситуациях речевого общения, сопоставлять фольклорную сказку и её интерпретацию средствами других искусств (иллюстрация, мультипликация, художественный фильм);
- выделять нравственную проблематику фольклорных текстов как основу для развития представлений о нравственном идеале своего и русского народов, формирования представлений о русском национальном характере;

¹см. Лотман Ю. М. История и типология русской культуры. СПб.: Искусство-СПБ, 2002. С. 16

- видеть черты русского национального характера в героях русских сказок и былин, видеть черты национального характера своего народа в героях народных сказок и былин;

- учитывая жанрово-родовые признаки произведений устного народного творчества, выбирать фольклорные произведения для самостоятельного чтения;

- целенаправленно использовать малые фольклорные жанры в своих устных и письменных высказываниях;

- определять с помощью пословицы жизненную/вымышленную ситуацию;

- выразительно читать сказки и былины, соблюдая соответствующий интонационный рисунок устного рассказывания;

- пересказывать сказки, чётко выделяя сюжетные линии, не пропуская значимых композиционных элементов, используя в своей речи характерные для народных сказок художественные приёмы;

- выявлять в сказках характерные художественные приёмы и на этой основе определять жанровую разновидность сказки, отличать литературную сказку от фольклорной;

- видеть необычное в обычном, устанавливать неочевидные связи между предметами, явлениями, действиями, отгадывая или сочиняя загадку.

Выпускник получит возможность научиться:

- сравнивая сказки, принадлежащие разным народам, видеть в них воплощение нравственного идеала конкретного народа (находить общее и различное с идеалом русского своего народов);

- рассказывать о самостоятельно прочитанной сказке, былине, обосновывая свой выбор;

- сочинять сказку (в том числе и по пословице), былинку/или придумывать сюжетные линии;

- сравнивая произведения героического эпоса разных народов (былину и сагу, былину и сказание), определять черты национального характера;

- выбирать произведения устного народного творчества разных народов для самостоятельного чтения, руководствуясь конкретными целевыми установками;

- устанавливать связи между фольклорными произведениями разных народов на уровне тематики, проблематики, образов (по принципу сходства и различия).

Древнерусская литература. Русская литература XVIII в. Русская литература XIX—XX вв. Литература народов России. Зарубежная литература

Выпускник научится:

- осознанно воспринимать художественное произведение в единстве формы и содержания; адекватно понимать художественный текст и давать его смысловой анализ; интерпретировать прочитанное, устанавливать поле читательских ассоциаций, отбирать произведения для чтения;

- воспринимать художественный текст как произведение искусства, послание автора читателю, современнику и потомку;

- определять для себя актуальную и перспективную цели чтения художественной литературы; выбирать произведения для самостоятельного чтения;

- выявлять и интерпретировать авторскую позицию, определяя своё к ней отношение, и на этой основе формировать собственные ценностные ориентации;

- определять актуальность произведений для читателей разных поколений и вступать в диалог с другими читателями;

- анализировать и истолковывать произведения разной жанровой природы, аргументированно формулируя своё отношение к прочитанному;

- создавать собственный текст аналитического и интерпретирующего характера в различных форматах;

- сопоставлять произведение словесного искусства и его воплощение в других искусствах;

- работать с разными источниками информации и владеть основными способами её обработки и презентации.

Выпускник получит возможность научиться:

- выбирать путь анализа произведения, адекватный жанрово-родовой природе художественного текста;

- дифференцировать элементы поэтики художественного текста, видеть их художественную и смысловую функцию;

- сопоставлять «чужие» тексты интерпретирующего характера, аргументированно оценивать их;

- оценивать интерпретацию художественного текста, созданную средствами других искусств;

- создавать собственную интерпретацию изученного текста средствами других искусств;

- сопоставлять произведения русской и мировой литературы самостоятельно (или под руководством учителя), определяя линии сопоставления, выбирая аспект для сопоставительного анализа;

- вести самостоятельную проектно-исследовательскую деятельность и оформлять её результаты в разных форматах (работа исследовательского характера, реферат, проект).

Планируемые результаты освоения учебных и междисциплинарных программ

ФОРМИРОВАНИЕ УНИВЕРСАЛЬНЫХ УЧЕБНЫХ ДЕЙСТВИЙ

Личностные универсальные учебные действия

В рамках когнитивного компонента будут сформированы:

- историко-географический образ, знание основных исторических событий развития государственности и общества; знание истории и географии края, его достижений и культурных традиций;

- знание о своей этнической принадлежности, освоение национальных ценностей, традиций, культуры, знание о народах и этнических группах России;

- освоение общекультурного наследия России и общемирового культурного наследия;

- ориентация в системе моральных норм и ценностей и их иерархизация, понимание конвенционального характера морали;
- основы социально-критического мышления, ориентация в особенностях социальных отношений и взаимодействий, установление взаимосвязи между общественными и политическими событиями;
- знание основных принципов и правил отношения к природе; знание основ здорового образа жизни и здоровьесберегающих технологий; правил поведения в чрезвычайных ситуациях.

В рамках ценностного и эмоционального компонентов будут сформированы:

- гражданский патриотизм, любовь к Родине, чувство гордости за свою страну;
 - уважение к истории, культурным и историческим памятникам;
 - эмоционально положительное принятие своей этнической идентичности;
 - уважение к другим народам России и мира и принятие их, межэтническая толерантность, готовность к равноправному сотрудничеству;
 - уважение к личности и её достоинствам, доброжелательное отношение к окружающим, нетерпимость к любым видам насилия и готовность противостоять им;
 - уважение к ценностям семьи, любовь к природе, признание ценности здоровья, своего и других людей, оптимизм в восприятии мира;
- потребность в самовыражении и самореализации, социальном признании;
- позитивная моральная самооценка и моральные чувства — чувство гордости при следовании моральным нормам, переживание стыда и вины при их нарушении.

В рамках деятельностного (поведенческого) компонента будут сформированы:

- готовность и способность к участию в школьном самоуправлении в пределах возрастных компетенций;
- готовность и способность к выполнению норм и требований школьной жизни, прав и обязанностей ученика;
- умение вести диалог на основе равноправных отношений и взаимного уважения и принятия; умение конструктивно разрешать конфликты;
- готовность и способность к выполнению моральных норм в отношении взрослых и сверстников в школе, дома, во внеучебных видах деятельности;
- потребность в участии в общественной жизни ближайшего социального окружения, общественно полезной деятельности;
- умение строить жизненные планы с учётом конкретных социально-исторических, политических и экономических условий;
- устойчивый познавательный интерес и становление смыслообразующей функции познавательного мотива;.

Выпускник получит возможность для формирования:

- выраженной устойчивой учебно-познавательной мотивации и интереса к учению;
- готовности к самообразованию и самовоспитанию;
- адекватной позитивной самооценки и Я-концепции;
- компетентности в реализации основ гражданской идентичности в поступках и деятельности;

- морального сознания на конвенциональном уровне, способности к решению моральных дилемм на основе учёта позиций участников дилеммы, ориентации на их мотивы и чувства; устойчивое следование в поведении моральным нормам и этическим требованиям;
- эмпатии как осознанного понимания и сопереживания чувствам других, выражающейся в поступках, направленных на помощь и обеспечение благополучия.

Регулятивные универсальные учебные действия

Выпускник научится:

- целеполаганию, включая постановку новых целей, преобразование практической задачи в познавательную;
- самостоятельно анализировать условия достижения цели на основе учёта выделенных учителем ориентиров действия в новом учебном материале;
- планировать пути достижения целей;
- устанавливать целевые приоритеты;
- уметь самостоятельно контролировать своё время и управлять им;
- принимать решения в проблемной ситуации на основе переговоров;
- осуществлять констатирующий и предвосхищающий контроль по результату и по способу действия; актуальный контроль на уровне произвольного внимания;
- адекватно самостоятельно оценивать правильность выполнения действия и вносить необходимые коррективы в исполнение как в конце действия, так и по ходу его реализации;
- основам прогнозирования как предвидения будущих событий и развития процесса.

Выпускник получит возможность научиться:

- самостоятельно ставить новые учебные цели и задачи;
- построению жизненных планов во временной перспективе;
- при планировании достижения целей самостоятельно адекватно учитывать условия и средства их достижения;
- выделять альтернативные способы достижения цели и выбирать наиболее эффективный способ;
- основам саморегуляции в учебной и познавательной деятельности в форме осознанного управления своим поведением и деятельностью, направленной на достижение поставленных целей;
- осуществлять познавательную рефлексия в отношении действий по решению учебных и познавательных задач;
- адекватно оценивать объективную трудность как меру фактического или предполагаемого расхода ресурсов на решение задачи;
- адекватно оценивать свои возможности достижения цели определённой сложности в различных сферах самостоятельной деятельности;
- основам саморегуляции эмоциональных состояний;
- прилагать волевые усилия и преодолевать трудности и препятствия на пути достижения целей.

Коммуникативные универсальные учебные действия

Выпускник научится:

- учитывать разные мнения и стремиться к координации различных позиций в сотрудничестве;
- формулировать собственное мнение и позицию, аргументировать и координировать её с позициями партнёров в сотрудничестве при выработке общего решения в совместной деятельности;
- устанавливать и сравнивать разные точки зрения, прежде чем принимать решения и делать выбор;
- аргументировать свою точку зрения, спорить и отстаивать свою позицию не враждебным для оппонентов образом;
- задавать вопросы, необходимые для организации собственной деятельности и сотрудничества с партнёром;
- осуществлять взаимный контроль и оказывать в сотрудничестве необходимую взаимопомощь;
- адекватно использовать речь для планирования и регуляции своей деятельности;
- адекватно использовать речевые средства для решения различных коммуникативных задач; владеть устной и письменной речью; строить монологическое контекстное высказывание;
- организовывать и планировать учебное сотрудничество с учителем и сверстниками, определять цели и функции участников, способы взаимодействия; планировать общие способы работы;
- осуществлять контроль, коррекцию, оценку действий партнёра, уметь убеждать;
- работать в группе — устанавливать рабочие отношения, эффективно сотрудничать и способствовать продуктивной кооперации; интегрироваться в группу сверстников и строить продуктивное взаимодействие со сверстниками и взрослыми;
- основам коммуникативной рефлексии;
- использовать адекватные языковые средства для отображения своих чувств, мыслей, мотивов и потребностей;
- отображать в речи (описание, объяснение) содержание совершаемых действий как в форме громкой социализированной речи, так и в форме внутренней речи.

Выпускник получит возможность научиться:

- учитывать и координировать отличные от собственной позиции других людей, в сотрудничестве;
- учитывать разные мнения и интересы и обосновывать собственную позицию;
- понимать относительность мнений и подходов к решению проблемы;
- продуктивно разрешать конфликты на основе учёта интересов и позиций всех участников, поиска и оценки альтернативных способов разрешения конфликтов; договариваться и приходить к общему решению в совместной деятельности, в том числе в ситуации столкновения интересов;
- брать на себя инициативу в организации совместного действия (деловое лидерство);
- оказывать поддержку и содействие тем, от кого зависит достижение цели в совместной деятельности;

- осуществлять коммуникативную рефлексивную рефлексию как осознание оснований собственных действий и действий партнёра;
- в процессе коммуникации достаточно точно, последовательно и полно передавать партнёру необходимую информацию как ориентир для построения действия;
- вступать в диалог, а также участвовать в коллективном обсуждении проблем, участвовать в дискуссии аргументировать свою позицию, владеть монологической и диалогической формами речи в соответствии с грамматическими и синтаксическими нормами родного языка;
- следовать морально-этическим и психологическим принципам общения и сотрудничества на основе уважительного отношения к партнёрам, внимания к личности другого, адекватного межличностного восприятия, готовности адекватно реагировать на нужды других, в частности оказывать помощь и эмоциональную поддержку партнёрам в процессе достижения общей цели совместной деятельности;
- устраивать эффективные групповые обсуждения и обеспечивать обмен знаниями между членами группы для принятия эффективных совместных решений;
- в совместной деятельности чётко формулировать цели группы и позволять её участникам проявлять собственную энергию для достижения этих целей.

Познавательные универсальные учебные действия

Выпускник научится:

- основам реализации проектно-исследовательской деятельности;
- проводить наблюдение и эксперимент под руководством учителя;
- осуществлять расширенный поиск информации с использованием ресурсов библиотек и Интернета;
- создавать и преобразовывать модели и схемы для решения задач;
- осуществлять выбор наиболее эффективных способов решения задач в зависимости от конкретных условий;
- давать определение понятиям;
- устанавливать причинно-следственные связи;
- осуществлять логическую операцию установления родовидовых отношений, ограничение понятия;
- обобщать понятия — осуществлять логическую операцию перехода от видовых признаков к родовому понятию, от понятия с меньшим объёмом к понятию с большим объёмом;
- осуществлять сравнение, сериацию и классификацию, самостоятельно выбирая основания и критерии для указанных логических операций;
- строить классификацию на основе дихотомического деления (на основе отрицания);
- строить логическое рассуждение, включающее установление причинно-следственных связей;
- объяснять явления, процессы, связи и отношения, выявляемые в ходе исследования;
- основам ознакомительного, изучающего, усваивающего и поискового чтения;

- структурировать тексты, включая умение выделять главное и второстепенное, главную идею текста, выстраивать последовательность описываемых событий;
- работать с метафорами — понимать переносный смысл выражений, понимать и употреблять обороты речи, построенные на скрытом уподоблении, образном сближении слов.

Выпускник получит возможность научиться:

- основам рефлексивного чтения;
- ставить проблему, аргументировать её актуальность;
- самостоятельно проводить исследование на основе применения методов наблюдения и эксперимента;
- выдвигать гипотезы о связях и закономерностях событий, процессов, объектов;
- организовывать исследование с целью проверки гипотез;
- делать умозаключения (индуктивное и по аналогии) и выводы на основе аргументации.

1.2.5.3. Иностранный язык (английский)

Личностные результаты

1.Гражданского воспитания и нравственного воспитания детей на основе российских традиционных ценностей.

- становление ценностного отношения к своей Родине — России;
- осознание своей этнокультурной и российской гражданской идентичности;
- сопричастность к прошлому, настоящему и будущему своей страны и родного края;
- уважение к своему и другим народам;
- первоначальные представления о человеке как члене общества, о правах и ответственности, уважении и достоинстве человека, о нравственно-этических нормах поведения и правилах межличностных отношений

2.Патриотическое воспитание и формирование

русской идентичности в поликультурном и многоконфессиональном обществе, проявление интереса к познанию родного языка, истории, культуры Российской Федерации, своего края, народов России; ценностное отношение к достижениям своей Родины – России, к науке, искусству, спорту, технологиям, боевым подвигам и трудовым достижениям народа; уважение к символам России, государственным праздникам, историческому и природному наследию и памятникам, традициям разных народов, проживающих в родной стране

3.Духовно-нравственного воспитания на основе российских традиционных ценностей.

- признание индивидуальности каждого человека; — проявление сопереживания, уважения и доброжелательности;
- неприятие любых форм поведения, направленных на причинение физического и морального вреда другим людям

4.Приобщение детей к культурному наследию (эстетическое воспитание)

— уважительное отношение и интерес к художественной культуре, восприимчивость к разным видам искусства, традициям и творчеству своего и других народов;

— стремление к самовыражению в разных видах художественной деятельности

5. Популяризация научных знаний среди детей (ценности научного познания)

— первоначальные представления о научной картине мира;

— познавательные интересы, активность, инициативность, любознательность и самостоятельность в познании

6. Физического воспитания и формирования культуры здоровья;

— соблюдение правил здорового и безопасного (для себя и других людей) образа жизни в окружающей среде (в том числе информационной);

— бережное отношение к физическому и психическому здоровью

7. Трудового воспитания и профессиональное самоопределение;

— осознание ценности труда в жизни человека и общества, ответственное потребление и бережное отношение к результатам труда, навыки участия в различных видах трудовой деятельности, интерес к различным профессиям

8. Экологическое воспитание:

— бережное отношение к природе;

— неприятие действий, приносящих ей вред

Коммуникативные умения.

Говорение. Диалогическая речь.

Выпускник научится:

• вести диалог (диалог этикетного характера, диалог–расспрос, диалог побуждение к действию; комбинированный диалог) в стандартных ситуациях неофициального общения в рамках освоенной тематики, соблюдая нормы речевого этикета, принятые в стране изучаемого языка.

Выпускник получит возможность научиться:

• вести диалог-обмен мнениями;

• брать и давать интервью;

• вести диалог-расспрос на основе нелинейного текста (таблицы, диаграммы и т. д.).

Говорение. Монологическая речь

Выпускник научится:

• строить связное монологическое высказывание с опорой на зрительную наглядность и/или вербальные опоры (ключевые слова, план, вопросы) в рамках освоенной тематики;

• описывать события с опорой на зрительную наглядность и/или вербальную опору (ключевые слова, план, вопросы);

• давать краткую характеристику реальных людей и литературных персонажей;

- передавать основное содержание прочитанного текста с опорой или без опоры на текст, ключевые слова/ план/ вопросы;
- описывать картинку/ фото с опорой или без опоры на ключевые слова/ план/ вопросы.

Выпускник получит возможность научиться:

- делать сообщение на заданную тему на основе прочитанного;
- комментировать факты из прочитанного/ прослушанного текста, выражать и аргументировать свое отношение к прочитанному/ прослушанному;
- кратко высказываться без предварительной подготовки на заданную тему в соответствии с предложенной ситуацией общения;
- кратко высказываться с опорой на нелинейный текст (таблицы, диаграммы, расписание и т. п.)
- кратко излагать результаты выполненной проектной работы.

Аудирование

Выпускник научится:

- воспринимать на слух и понимать основное содержание несложных аутентичных текстов, содержащих некоторое количество неизученных языковых явлений;
- воспринимать на слух и понимать нужную/интересующую/ запрашиваемую информацию в аутентичных текстах, содержащих как изученные языковые явления, так и некоторое количество неизученных языковых явлений.

Выпускник получит возможность научиться:

- выделять основную тему в воспринимаемом на слух тексте;
- использовать контекстуальную или языковую догадку при восприятии на слух текстов, содержащих незнакомые слова.

Чтение

Выпускник научится:

- читать и понимать основное содержание несложных аутентичных текстов, содержащие отдельные неизученные языковые явления;
- читать и находить в несложных аутентичных текстах, содержащих отдельные неизученные языковые явления, нужную/ интересующую/ запрашиваемую информацию, представленную в явном и в неявном виде;
- читать и полностью понимать несложные аутентичные тексты, построенные на изученном языковом материале;
- выразительно читать вслух небольшие построенные на изученном языковом материале аутентичные тексты, демонстрируя понимание прочитанного.

Выпускник получит возможность научиться:

- устанавливать причинно-следственную взаимосвязь фактов и событий, изложенных в несложном аутентичном тексте;
- восстанавливать текст из разрозненных абзацев или путем добавления выпущенных фрагментов.

Письменная речь

Выпускник научится:

- заполнять анкеты и формуляры, сообщая о себе основные сведения (имя, фамилия, пол, возраст, гражданство, национальность, адрес и т. д.);
- писать короткие поздравления с днем рождения и другими праздниками, с употреблением формул речевого этикета, принятых в стране изучаемого языка, выражать пожелания (объемом 30–40 слов, включая адрес).
- писать личное письмо в ответ на письмо-стимул с употреблением формул речевого этикета, принятых в стране изучаемого языка: сообщать краткие сведения о себе и запрашивать аналогичную информацию о друге по переписке; выражать благодарность, извинения, просьбу; давать совет и т. д. (объемом 100–120 слов, включая адрес);
- писать небольшие письменные высказывания с опорой на образец/ план.

Выпускник получит возможность научиться:

- делать краткие выписки из текста с целью их использования в собственных устных высказываниях;
- писать электронное письмо (e-mail) зарубежному другу в ответ на электронное письмо-стимул
- составлять план/ тезисы устного или письменного сообщения;
- кратко излагать в письменном виде результаты проектной деятельности;
- писать небольшое письменное высказывание с опорой на нелинейный текст (таблицы, диаграммы и т. п.).

Языковые навыки и средства оперирования ими.

Орфография и пунктуация

Выпускник научится:

- правильно писать изученные слова;
- правильно ставить знаки препинания в конце предложения: точку в конце повествовательного предложения, вопросительный знак в конце вопросительного предложения, восклицательный знак в конце восклицательного предложения;
- расставлять в личном письме знаки препинания, диктуемые его форматом, в соответствии с нормами, принятыми в стране изучаемого языка.

Выпускник получит возможность научиться:

сравнивать и анализировать буквосочетания английского языка и их транскрипцию.

Фонетическая сторона речи

Выпускник научится:

- различать на слух и адекватно, без фонематических ошибок, ведущих к сбою коммуникации, произносить слова изучаемого иностранного языка;
- соблюдать правильное ударение в изученных словах;
- различать коммуникативные типы предложений по их интонации;
- членить предложение на смысловые группы;

• адекватно, без ошибок, ведущих к сбою коммуникации, произносить фразы с точки зрения их ритмико-интонационных особенностей (побудительное предложение; общий, специальный, альтернативный и разделительный вопросы), в том, числе соблюдая правило отсутствия фразового ударения на служебных словах.

Выпускник получит возможность научиться:

• выражать модальные значения, чувства и эмоции с помощью интонации;
• различать британские и американские варианты английского языка в прослушанных высказываниях.

Лексическая сторона речи

Выпускник научится:

• узнавать в письменном и звучащем тексте изученные лексические единицы (слова, словосочетания, реплики-клише речевого этикета), в том числе многозначные в пределах тематики основной школы;

• употреблять в устной и письменной речи в их основном изученные лексические единицы (слова, словосочетания, реплики-клише речевого этикета), в том числе многозначные, в пределах тематики основной школы в соответствии с решаемой коммуникативной задачей;

• соблюдать существующие в английском языке нормы лексической сочетаемости;

• распознавать и образовывать родственные слова с использованием словосложения и конверсии в пределах тематики основной школы в соответствии с решаемой коммуникативной задачей;

• распознавать и образовывать родственные слова с использованием аффиксации в пределах тематики основной школы в соответствии с решаемой коммуникативной задачей:

• глаголы при помощи аффиксов dis-, mis-, re-, -ze/-ise;

• именасуществительные при помощи суффиксов -or/ -er, -ist, -sion/-tion, -nce/-ence, -ment, -ity, -ness, -ship, -ing;

• именнаяприлагательные при помощи аффиксов inter-, -y, -ly, -ful, -al, -ic, -ian/an, -ing; -ous, -able/ible, -less, -ive;

• наречия при помощи суффикса -ly;

• имена существительные, имена прилагательные, наречия при помощи отрицательных префиксов un-, in-/im-;

• числительные при помощи суффиксов -teen, -ty; -th.

Выпускник получит возможность научиться:

• распознавать и употреблять в речи в нескольких значениях многозначные слова, изученные в пределах тематики основной школы;

• знать различия между явлениями синонимии и антонимии; употреблять в речи изученные синонимы и антонимы адекватно ситуации общения;

• распознавать и употреблять в речи наиболее распространенные фразовые глаголы;

• распознавать принадлежность слов к частям речи по аффиксам;

- распознавать и употреблять в речи различные средства связи в тексте для обеспечения его целостности (firstly, tobeginwith, however, asforme, finally, atlast, etc.);

- использовать языковую догадку в процессе чтения и аудирования (догадываться о значении незнакомых слов по контексту, по сходству с русским/ родным языком, по словообразовательным элементам.

Грамматическая сторона речи

Выпускник научится:

- оперировать в процессе устного и письменного общения основными синтаксическими конструкциями и морфологическими формами в соответствии с коммуникативной задачей в коммуникативно-значимом контексте:

- распознавать и употреблять в речи различные коммуникативные типы предложений: повествовательные (в утвердительной и отрицательной форме) вопросительные (общий, специальный, альтернативный и разделительный вопросы), побудительные (в утвердительной и отрицательной форме) и восклицательные;

- распознавать и употреблять в речи распространенные и нераспространенные простые предложения, в том числе с несколькими обстоятельствами, следующими в определенном порядке;

- распознавать и употреблять в речи предложения с начальным It;

- распознавать и употреблять в речи предложения с начальным There+tobe;

- распознавать и употреблять в речи сложносочиненные предложения с сочинительными союзами and, but, or;

- распознавать и употреблять в речи сложноподчиненные предложения с союзами и союзными словами because, if,that, who, which,what, when, where, how,why;

- использовать косвенную речь в утвердительных и вопросительных предложениях в настоящем и прошедшем времени;

- распознавать и употреблять в речи условные предложения реального характера (Conditional I – If I see Jim, I’ll invite him to our school party) и нереального характера (Conditional II – If I were you, I would start learning French);

- распознавать и употреблять в речи имена существительные в единственном числе и во множественном числе, образованные по правилу, и исключения;

- распознавать и употреблять в речи существительные с определенным/ неопределенным/ нулевым артиклем;

- распознавать и употреблять в речи местоимения: личные (в именительном и объектном падежах, в абсолютной форме), притяжательные, возвратные, указательные, неопределенные и их производные, относительные, вопросительные;

- распознавать и употреблять в речи имена прилагательные в положительной, сравнительной и превосходной степенях, образованные по правилу, и исключения;

- распознавать и употреблять в речи наречия времени и образа действия и слова, выражающие количество (many/much, few/afew, little/alittle); наречия в положительной, сравнительной и превосходной степенях, образованные по правилу и исключения;

- распознавать и употреблять в речи количественные и порядковые числительные;

- распознавать и употреблять в речи глаголы в наиболее употребительных временных формах действительного залога: Present Simple, Future Simple и Past Simple, Present и Past Continuous, Present Perfect;

- распознавать и употреблять в речи различные грамматические средства для выражения будущего времени: Simple Future, to be going to, Present Continuous;

- распознавать и употреблять в речи модальные глаголы и их эквиваленты (may,can,could,beableto,must,haveto, should);

- распознавать и употреблять в речи глаголы в следующих формах страдательного залога: PresentSimplePassive, PastSimplePassive;

- распознавать и употреблять в речи предлоги места, времени, направления; предлоги, употребляемые при глаголах в страдательном залоге.

Выпускник получит возможность научиться:

- распознавать сложноподчиненные предложения с придаточными: времени с союзом since; цели с союзом sothat; условия с союзом unless; определительными с союзами who, which, that;

- распознавать и употреблять в речи сложноподчиненные предложения с союзами whoever, whatever, however, whenever;

- распознавать и употреблять в речи предложения с конструкциями as ... as; notso ... as; either ... or; neither ... nor;

- распознавать и употреблять в речи предложения с конструкцией I wish;

- распознавать и употреблять в речи конструкции с глаголами на -ing: to love/hate doing something; Stop talking;

- распознаватьиупотреблятьвречиконструкцииIt takes me ...to do something; to look / feel / be happy;

- распознавать и употреблять в речи определения, выраженные прилагательными, в правильном порядке их следования;

- распознавать и употреблять в речи глаголы во временных формах действительного залога:PastPerfect, PastPerfectContinuous, Future-in-the-Past;

- распознавать и употреблять в речи глаголы в формах страдательного залогаFuture SimplePassive, PresentPerfect Passive;

- распознавать и употреблять в речи модальные глаголы need, shall, might, would;

- распознавать по формальным признакам и понимать значение неличных форм глагола (инфинитива, герундия, причастия Iи II, отглагольного существительного) без различения их функций и употребляемых в речи;

•распознавать и употреблять в речи словосочетания «Причастие I+существительное (aplayingchild) и «Причастие II+ существительное (awrittenpoem)».

Социокультурные знания и умения

Выпускник научится:

•употреблять в устной и письменной речи в ситуациях формального и неформального общения основные нормы речевого этикета, принятые в странах изучаемого языка;

•представлять родную страну и культуру на английском языке;

•понимать социокультурные реалии при чтении и аудировании в рамках изученного материала.

Выпускник получит возможность научиться:

использовать социокультурные реалии при создании устных и письменных высказываний;

находить сходство и различие в традициях родной страны и страны/стран изучаемого языка.

Компенсаторные умения

Выпускник научится:

•выходить из положения при дефиците языковых средств: использовать переспрос при говорении.

Выпускник получит возможность научиться:

•использовать перифраз, синонимические и антонимические средства при говорении;

•пользоваться языковой и контекстуальной догадкой при аудировании и чтении.

1.2.5.4. История России. Всеобщая история

Личностные результаты

Личностные результаты отражают сформированность, в том числе в части:

1. Гражданского воспитания:

- гражданственности как интегративного качества личности, позволяющего человеку осуществлять себя юридически, нравственно и политически дееспособным;
- активной гражданской позиции, гражданской ответственности, основанной на традиционных культурных, духовных и нравственных ценностях российского общества;
- культуры межнационального общения; приверженности идеям интернационализма, дружбы, равенства, взаимопомощи народов;
- уважительного отношения к национальному достоинству людей, их чувствам, религиозным убеждениям;
- правовой и политической культуры детей, расширение конструктивного участия в принятии решений, затрагивающих их права интересы, в том числе

в различных формах самоорганизации, самоуправления, общественно значимой деятельности;

- ответственности, принципов коллективизма и социальной солидарности;
- стабильной системы нравственных и смысловых установок личности, позволяющих противостоять идеологии экстремизма, национализма, ксенофобии, коррупции, дискриминации по социальным, религиозным, расовым, национальным признакам и другим негативным социальным явлениям;
- правовой, социальной и культурной адаптации детей, в том числе детей из семей мигрантов;
- опыта участия в школьном самоуправлении и общественной жизни в пределах возрастных компетенций с учетом региональных, этнокультурных, социальных и экономических особенностей;
- готовности к участию в процессе упорядочения социальных связей и отношений, в которые включены и которые формируют сами учащиеся;
- опыта непосредственного гражданского участия, готовности участвовать в жизнедеятельности подросткового общественного объединения, продуктивно взаимодействующего с социальной средой и социальными институтами;
- идентификации себя в качестве субъекта социальных преобразований;
- компетентностей в сфере организаторской деятельности;
- ценностей созидательного отношения к окружающей действительности, ценностей социального творчества, ценности продуктивной организации совместной деятельности, самореализации в группе и организации, ценности «другого» как равноправного партнера;
- компетенций анализа, проектирования, организации деятельности, рефлексии изменений, способов взаимовыгодного сотрудничества, способов реализации собственного лидерского потенциала.

2. Патриотического воспитания и формирования российской идентичности:

- российской гражданской идентичности: патриотизма, уважения к Отечеству, к прошлому и настоящему многонационального народа России, чувства ответственности и долга перед Родиной, идентификации себя в качестве гражданина России, субъективной значимости использования русского языка и языков народов России, осознания и ощущения личностной сопричастности судьбе российского народа;
- осознания этнической принадлежности, знания истории, языка, культуры своего народа, своего края, основ культурного наследия народов России и человечества;
- идентичности с российской многонациональной культурой, сопричастности истории народов и государств, находившихся на территории современной России; интериоризации гуманистических, демократических и традиционных ценностей многонационального российского общества.
- осознанного, уважительного и доброжелательного отношения к истории, культуре, религии, традициям, языкам, ценностям народов России и народов мира.

- высоконравственного, творческого, компетентного гражданина России, принимающего судьбу Отечества как свою личную, осознающего ответственность за настоящее и будущее своей страны, укорененного в духовных и культурных традициях многонационального народа Российской Федерации;
- патриотизма, чувства гордости за свою Родину, готовности к защите интересов Отечества, ответственности за будущее России, любви к родному краю, родному дому;
- ориентации обучающихся в современных общественно-политических процессах, происходящих в России и мире, осознанной выработки собственной позиции по отношению к ним на основе знания и осмысления истории, духовных ценностей и достижений нашей страны;
- уважения к таким символам государства, как герб, флаг, гимн Российской Федерации, к историческим символам и памятникам Отечества.

3. Духовного и нравственного воспитания детей на основе российских традиционных ценностей:

- целостного мировоззрения, соответствующего современному уровню развития науки и общественной практики, учитывающего социальное, культурное, языковое, духовное многообразие современного мира;
- развитого морального сознания и компетентности в решении моральных проблем на основе личного выбора,
- знания основных норм морали, нравственных, духовных идеалов, хранимых в культурных традициях народов России, готовности на их основе к сознательному самоограничению в поступках, поведении, расточительном потребительстве;
- нравственных чувств и нравственного поведения, осознанного и ответственного отношения к собственным поступкам, умения справедливо оценивать свои поступки, поступки других людей;
- способности к нравственному самосовершенствованию;
- представлений об основах светской этики,
- знания культуры традиционных религий, их роли в развитии культуры и истории России и человечества, в становлении гражданского общества и российской государственности;
- понимания значения нравственности, веры и религии в жизни человека, семьи и общества;
- веротерпимости, уважительного отношения к религиозным чувствам, взглядам людей или их отсутствию;
- осознания значения семьи в жизни человека и общества, принятия ценности семейной жизни, уважительного и заботливого отношения к членам своей семьи
- осознанного, уважительного и доброжелательного отношения к другому человеку, его мнению, мировоззрению, культуре, языку, вере, гражданской позиции;
- социально-коммуникативных умений и навыков, готовности и способности вести диалог с другими людьми и достигать в нем взаимопонимания:

идентификация себя как полноправного субъекта общения, готовности к конструированию образа партнера по диалогу, готовности к конструированию образа допустимых способов диалога, готовности к конструированию процесса диалога как конвенционирования интересов, процедур, готовности и способности к ведению переговоров;

- навыков культурного поведения, социально-общественных качеств, уважения к взрослым, ответственного отношения к выполнению поручений;
- дружеских чувств, коллективных взаимоотношений.

4. Приобщения детей к культурному наследию (эстетического воспитания):

- эстетического сознания через освоение художественного наследия народов России и мира, творческой деятельности эстетического характера;
- способности понимать художественные произведения, отражающие разные этнокультурные традиции;
- основ художественной культуры обучающихся как части их общей духовной культуры, как особого способа познания жизни и средства организации общения;
- эстетического, эмоционально-ценностного видения окружающего мира;
- способности к эмоционально-ценностному освоению мира, самовыражению и ориентации в художественном и нравственном пространстве культуры;
- уважения к истории культуры своего Отечества, выраженной в том числе в понимании красоты человека;
- потребности в общении с художественными произведениями;
- активного отношения к традициям художественной культуры как смысловой, эстетической и личностно-значимой ценности;
- чувства красоты, умения видеть, чувствовать, понимать красоту и беречь её.

5. Популяризации научных знаний среди детей (ценности научного познания):

- готовности и способности обучающихся к саморазвитию и самообразованию на основе мотивации к обучению и познанию;
- целостного мировоззрения, соответствующего современному уровню развития науки и общественной практики, учитывающего социальное, культурное, языковое, духовное многообразие современного мира;
- мировоззренческих представлений, соответствующих современному уровню развития науки и составляющих основу для понимания сущности научной картины мира;
- представлений об основных закономерностях развития общества, взаимосвязях человека и общества с природной средой, о роли предмета в познании этих закономерностей;
- навыков самостоятельной работы с различными источниками информации и первоначальных умений исследовательской деятельности.

6. Физического воспитания и формирования культуры здоровья:

- осознания ценности жизни;
- осознания ценности здорового и безопасного образа жизни; интериоризация правил индивидуального и коллективного безопасного поведения в

чрезвычайных ситуациях, угрожающих жизни и здоровью людей, правил поведения на транспорте и на дорогах;

- осознания последствий и неприятия вредных привычек;
- знаний, установок, личностных ориентиров и норм поведения, обеспечивающих сохранение и укрепление физического и психического здоровья как одной из ценностных составляющих, способствующих познавательному и эмоциональному развитию ребенка.

7. Трудового воспитания и профессионального самоопределения:

- готовности и способности осознанному выбору и построению дальнейшей индивидуальной траектории образования на базе ориентировки в мире профессий и профессиональных предпочтений, с учетом устойчивых познавательных интересов;
- уважительного отношения к труду;
- опыта участия в социально значимом труде;
- коммуникативной компетентности в общественно полезной, учебно-исследовательской, творческой и других видах деятельности;
- интереса к практическому изучению профессий и труда различного рода, в том числе на основе применения предметных знаний, осознанного выбора индивидуальной траектории продолжения образования с учетом личностных интересов и способностей, общественных интересов и потребностей;

8. Экологического воспитания:

- основ экологической культуры, соответствующей современному уровню экологического мышления;
- ответственного отношения к природе и нравственно-патриотических чувств, опирающихся на исторические и природные корни, проявление заботы об окружающей среде в целом;
- опыта экологически ориентированной рефлексивно-оценочной и практической деятельности в жизненных ситуациях: готовности к исследованию природы, к занятиям сельскохозяйственным трудом, к художественно-эстетическому отражению природы, к занятиям туризмом, в том числе экотуризмом, к осуществлению природоохранной деятельности;
- экологически целесообразного отношения к природе как источнику жизни на Земле, основе ее существования;
- способности применять знания, получаемые при изучении предмета, для решения задач, связанных с окружающей природной средой, повышения уровня экологической культуры, осознания глобального характера экологических проблем и путей их решения посредством методов предмета;
- экологического мышления, умения руководствоваться им в познавательной, коммуникативной и социальной практике.

Метапредметные результаты

Регулятивные УУД

1. Умение самостоятельно определять цели обучения, ставить и формулировать новые задачи в учебе и познавательной деятельности, развивать мотивы и интересы своей познавательной деятельности. Обучающийся сможет:

- анализировать существующие и планировать будущие образовательные результаты;
- определять совместно с педагогом критерии оценки планируемых образовательных результатов;
- идентифицировать препятствия, возникающие при достижении собственных запланированных образовательных результатов;
- выдвигать версии преодоления препятствий, формулировать гипотезы, в отдельных случаях — прогнозировать конечный результат;
- ставить цель и формулировать задачи собственной образовательной деятельности с учетом выявленных затруднений и существующих возможностей;
- обосновывать выбранные подходы и средства, используемые для достижения образовательных результатов.

2. Умение самостоятельно планировать пути достижения целей, в том числе альтернативные, осознанно выбирать наиболее эффективные способы решения учебных и познавательных задач. Обучающийся сможет:

- определять необходимые действия в соответствии с учебной и познавательной задачей и составлять алгоритм их выполнения;
- обосновывать и осуществлять выбор наиболее эффективных способов решения учебных и познавательных задач;
- определять/находить, в том числе из предложенных вариантов, условия для выполнения учебной и познавательной задачи;
- выстраивать жизненные планы на краткосрочное будущее (определять целевые ориентиры, формулировать адекватные им задачи и предлагать действия, указывая и обосновывая логическую последовательность шагов);
- выбирать из предложенных вариантов и самостоятельно искать средства/ресурсы для решения задачи/достижения цели;
- составлять план решения проблемы (описывать жизненный цикл выполнения проекта, алгоритм проведения исследования);
- определять потенциальные затруднения при решении учебной и познавательной задачи и находить средства для их устранения;
- описывать свой опыт, оформляя его для передачи другим людям в виде алгоритма решения практических задач;
- планировать и корректировать свою индивидуальную образовательную траекторию.

3. Умение соотносить свои действия с планируемыми результатами, осуществлять контроль своей деятельности в процессе достижения результата, определять способы действий в рамках предложенных условий и требований, корректировать свои действия в соответствии с изменяющейся ситуацией. Обучающийся сможет:

- различать результаты и способы действий при достижении результатов;
- определять совместно с педагогом критерии достижения планируемых результатов и критерии оценки своей учебной деятельности;
- систематизировать (в том числе выбирать приоритетные) критерии достижения планируемых результатов и оценки своей деятельности;

- отбирать инструменты для оценивания своей деятельности, осуществлять самоконтроль своей деятельности в рамках предложенных условий и требований;

- оценивать свою деятельность, анализируя и аргументируя причины достижения или отсутствия планируемого результата;

- находить необходимые и достаточные средства для выполнения учебных действий в изменяющейся ситуации;

- работая по своему плану, вносить коррективы в текущую деятельность на основе анализа изменений ситуации для получения запланированных характеристик/показателей результата;

- устанавливать связь между полученными характеристиками результата и характеристиками процесса деятельности и по завершении деятельности предлагать изменение характеристик процесса для получения улучшенных характеристик результата;

- соотносить свои действия с целью обучения.

4. Умение оценивать правильность выполнения учебной задачи, собственные возможности ее решения. Обучающийся сможет:

- определять критерии правильности (корректности) выполнения учебной задачи;

- анализировать и обосновывать применение соответствующего инструментария для выполнения учебной задачи;

- свободно пользоваться выработанными критериями оценки и самооценки, исходя из цели и имеющихся средств;

- оценивать продукт своей деятельности по заданным и/или самостоятельно определенным критериям в соответствии с целью деятельности;

- обосновывать достижимость цели выбранным способом на основе оценки своих внутренних ресурсов и доступных внешних ресурсов;

- фиксировать и анализировать динамику собственных образовательных результатов.

Владение основами самоконтроля, самооценки, принятия решений и осуществления осознанного выбора в учебной и познавательной деятельности.

Обучающийся сможет:

- анализировать собственную учебную и познавательную деятельность и деятельность других обучающихся в процессе взаимопроверки;

- соотносить реальные и планируемые результаты индивидуальной образовательной деятельности и делать выводы о причинах ее успешности/эффективности или неуспешности/неэффективности, находить способы выхода из критической ситуации;

- принимать решение в учебной ситуации и оценивать возможные последствия принятого решения;

- определять, какие действия по решению учебной задачи или параметры этих действий привели к получению имеющегося продукта учебной деятельности;

- демонстрировать приемы регуляции собственных

психофизиологических/эмоциональных состояний.

Познавательные УУД

5. Умение определять понятия, создавать обобщения, устанавливать аналогии, классифицировать, самостоятельно выбирать основания и критерии для классификации, устанавливать причинно-следственные связи, строить логическое рассуждение, умозаключение (индуктивное, дедуктивное, по аналогии) и делать выводы. Обучающийся сможет:

- подбирать слова, соподчиненные ключевому слову, определяющие его признаки и свойства;
- выстраивать логическую цепочку, состоящую из ключевого слова и соподчиненных ему слов;
- выделять общий признак или отличие двух или нескольких предметов или явлений и объяснять их сходство или отличия;
- объединять предметы и явления в группы по определенным признакам, сравнивать, классифицировать и обобщать факты и явления;
- различать/выделять явление из общего ряда других явлений;
- выделять причинно-следственные связи наблюдаемых явлений или событий, выявлять причины возникновения наблюдаемых явлений или событий;
- строить рассуждение от общих закономерностей к частным явлениям и от частных явлений к общим закономерностям;
- строить рассуждение на основе сравнения предметов и явлений, выделяя при этом их общие признаки и различия;
- излагать полученную информацию, интерпретируя ее в контексте решаемой задачи;
- самостоятельно указывать на информацию, нуждающуюся в проверке, предлагать и применять способ проверки достоверности информации;
- объяснять явления, процессы, связи и отношения, выявляемые в ходе познавательной и исследовательской деятельности;
- выявлять и называть причины события, явления, самостоятельно осуществляя причинно-следственный анализ;
- делать вывод на основе критического анализа разных точек зрения, подтверждать вывод собственной аргументацией или самостоятельно полученными данными.

6. Умение создавать, применять и преобразовывать знаки и символы, модели и схемы для решения учебных и познавательных задач. Обучающийся сможет:

- обозначать символом и знаком предмет и/или явление;
- определять логические связи между предметами и/или явлениями, обозначать данные логические связи с помощью знаков в схеме;
- создавать абстрактный или реальный образ предмета и/или явления;
- строить модель/схему на основе условий задачи и/или способа ее решения;
- создавать вербальные, вещественные и информационные модели с выделением существенных характеристик объекта для определения способа решения задачи в соответствии с ситуацией;

- переводить сложную по составу (многоаспектную) информацию из графического или формализованного (символьного) представления в текстовое и наоборот;

- строить схему, алгоритм действия, исправлять или восстанавливать неизвестный ранее алгоритм на основе имеющегося знания об объекте, к которому применяется алгоритм;

- строить доказательство: прямое, косвенное, от противного;

- анализировать/рефлексировать опыт разработки и реализации учебного проекта, исследования (теоретического, эмпирического) с точки зрения решения проблемной ситуации, достижения поставленной цели и/или на основе заданных критериев оценки продукта/результата.

7. Смысловое чтение. Обучающийся сможет:

- находить в тексте требуемую информацию (в соответствии с целями своей деятельности);

- ориентироваться в содержании текста, понимать целостный смысл текста, структурировать текст;

- устанавливать взаимосвязь описанных в тексте событий, явлений, процессов;

- резюмировать главную идею текста;

- преобразовывать текст, меняя его модальность (выражение отношения к содержанию текста, целевую установку речи), интерпретировать текст (художественный и нехудожественный — учебный, научно-популярный, информационный);

- критически оценивать содержание и форму текста.

8. Формирование и развитие экологического мышления, умение применять его в познавательной, коммуникативной, социальной практике и профессиональной ориентации. Обучающийся сможет:

- определять свое отношение к окружающей среде, к собственной среде обитания;

- анализировать влияние экологических факторов на среду обитания живых организмов;

- проводить причинный и вероятностный анализ различных экологических ситуаций;

- прогнозировать изменения ситуации при смене действия одного фактора на другой фактор;

- распространять экологические знания и участвовать в практических мероприятиях по защите окружающей среды.

9. Развитие мотивации к овладению культурой активного использования словарей, справочников, открытых источников информации и электронных поисковых систем. Обучающийся сможет:

- определять необходимые ключевые поисковые слова и формировать корректные поисковые запросы;

- осуществлять взаимодействие с электронными поисковыми системами, базами знаний, справочниками;

- формировать множественную выборку из различных источников информации для объективизации результатов поиска;
- соотносить полученные результаты поиска с задачами и целями своей деятельности.

Коммуникативные УУД

10. Умение организовывать учебное сотрудничество с педагогом и совместную деятельность с педагогом и сверстниками; работать индивидуально и в группе: находить общее решение и разрешать конфликты на основе согласования позиций и учета интересов; формулировать, аргументировать и отстаивать свое мнение. Обучающийся сможет:

- определять возможные роли в совместной деятельности;
- играть определенную роль в совместной деятельности;
- принимать позицию собеседника, понимая позицию другого, различать в его речи мнение (точку зрения), доказательства (аргументы);
- определять свои действия и действия партнера, которые способствовали или препятствовали продуктивной коммуникации;
- строить позитивные отношения в процессе учебной и познавательной деятельности;
- корректно и аргументированно отстаивать свою точку зрения, в дискуссии уметь выдвигать контраргументы, перефразировать свою мысль;
- критически относиться к собственному мнению, уметь признавать ошибочность своего мнения (если оно ошибочно) и корректировать его;
- предлагать альтернативное решение в конфликтной ситуации;
- выделять общую точку зрения в дискуссии;
- договариваться о правилах и вопросах для обсуждения в соответствии с поставленной перед группой задачей;
- организовывать эффективное взаимодействие в группе (определять общие цели, распределять роли, договариваться друг с другом и т. д.);
- устранять в рамках диалога разрывы в коммуникации, обусловленные непониманием/неприятием со стороны собеседника задачи, формы или содержания диалога.

11. Умение осознанно использовать речевые средства в соответствии с задачей коммуникации для выражения своих чувств, мыслей и потребностей для планирования и регуляции своей деятельности; владение устной и письменной речью, монологической контекстной речью. Обучающийся сможет:

- определять задачу коммуникации и в соответствии с ней отбирать и использовать речевые средства;
- представлять в устной или письменной форме развернутый план собственной деятельности;
- соблюдать нормы публичной речи, регламент в монологе и дискуссии в соответствии с коммуникативной задачей;
- высказывать и обосновывать мнение (суждение) и запрашивать мнение партнера в рамках диалога;
- принимать решение в ходе диалога и согласовывать его с собеседником;
- создавать письменные тексты различных типов с использованием

необходимых речевых средств;

- использовать средства логической связи для выделения смысловых блоков своего выступления;
- использовать вербальные и невербальные средства в соответствии с коммуникативной задачей;
- оценивать эффективность коммуникации после ее завершения.

12. Формирование и развитие компетентности в области использования информационно-коммуникационных технологий (далее — ИКТ). Обучающийся сможет:

- целенаправленно искать и использовать информационные ресурсы, необходимые для решения учебных и практических задач с помощью средств ИКТ;
- использовать для передачи своих мыслей естественные и формальные языки в соответствии с условиями коммуникации;
- оперировать данными при решении задачи;
- выбирать адекватные задаче инструменты и использовать компьютерные технологии для решения учебных задач, в том числе для: вычисления, написания писем, сочинений, докладов, рефератов, создания презентаций и др.;
- использовать информацию с учетом этических и правовых норм;
- создавать цифровые ресурсы разного типа и для разных аудиторий, соблюдать информационную гигиену и правила информационной безопасности.

Предметные результаты

Предметные результаты освоения курса истории на уровне основного общего образования предполагают, что у учащегося сформированы:

- целостные представления об историческом пути человечества, разных народов и государств как необходимой основы миропонимания и познания современного общества; о преемственности исторических эпох и непрерывности исторических процессов; о месте и роли России в мировой истории;
- базовые исторические знания об основных этапах и закономерностях развития человеческого общества с древности до наших дней;
- способность применять понятийный аппарат исторического знания и приемы исторического анализа для раскрытия сущности и значения событий и явлений прошлого и современности;
- способность применять исторические знания для осмысления общественных событий и явлений прошлого и современности;
- умение искать, анализировать, систематизировать и оценивать историческую информацию различных исторических и современных источников, раскрывая ее социальную принадлежность и познавательную ценность; способность определять и аргументировать свое отношение к ней;
- умение работать с письменными, изобразительными и вещественными историческими источниками, понимать и интерпретировать содержащуюся в них информацию;

- уважение к мировому и отечественному историческому наследию, культуре своего и других народов; готовность применять исторические знания для выявления и сохранения исторических и культурных памятников своей страны и мира.

История Древнего мира (5 класс)

Выпускник научится:

- определять место исторических событий во времени, объяснять смысл основных хронологических понятий, терминов (тысячелетие, век, до нашей эры, нашей эры);

- использовать историческую карту как источник информации о расселении человеческих общностей в эпохи первобытности и Древнего мира, расположении древних цивилизаций и государств, местах важнейших событий;

- проводить поиск информации в отрывках исторических текстов, материальных памятниках Древнего мира;

- описывать условия существования, основные занятия, образ жизни людей в древности, памятники древней культуры; рассказывать о событиях древней истории;

- раскрывать характерные, существенные черты: а) форм государственного устройства древних обществ (с использованием понятий «деспотия», «полис», «республика», «закон», «империя», «метрополия», «колония» и др.); б) положения основных групп населения в древневосточных и античных обществах (правители и подданные, свободные и рабы); в) религиозных верований людей в древности;

- объяснять, в чем заключались назначение и художественные достоинства памятников древней культуры: архитектурных сооружений, предметов быта, произведений искусства;

- давать оценку наиболее значительным событиям и личностям древней истории.

Выпускник получит возможность научиться:

- давать характеристику общественного строя древних государств;
- сопоставлять свидетельства различных исторических источников, выявляя в них общее и различия;

- видеть проявления влияния античного искусства в окружающей среде;
- высказывать суждения о значении и месте исторического и культурного наследия древних обществ в мировой истории.

История Средних веков. От Древней Руси к Российскому государству (VIII – XV вв.) (6 класс)

Выпускник научится:

- локализовать во времени общие рамки и события Средневековья, этапы становления и развития Российского государства; соотносить хронологию истории Руси и всеобщей истории;
- использовать историческую карту как источник информации о территории, об экономических и культурных центрах Руси и других государств в Средние века, о направлениях крупнейших передвижений людей – походов, завоеваний, колонизаций и др.;
- проводить поиск информации в исторических текстах, материальных исторических памятниках Средневековья;
- составлять описание образа жизни различных групп населения в средневековых обществах на Руси и в других странах, памятников материальной и художественной культуры; рассказывать о значительных событиях средневековой истории;
- раскрывать характерные, существенные черты: а) экономических и социальных отношений, политического строя на Руси и в других государствах; б) ценностей, господствовавших в средневековых обществах, религиозных воззрений, представлений средневекового человека о мире;
- объяснять причины и следствия ключевых событий отечественной и всеобщей истории Средних веков;
- сопоставлять развитие Руси и других стран в период Средневековья, показывать общие черты и особенности (в связи с понятиями «политическая раздробленность», «централизованное государство» и др.);
- давать оценку событиям и личностям отечественной и всеобщей истории Средних веков.

Выпускник получит возможность научиться:

- давать сопоставительную характеристику политического устройства государств Средневековья (Русь, Запад, Восток);
- сравнивать свидетельства различных исторических источников, выявляя в них общее и различия;
- составлять на основе информации учебника и дополнительной литературы описание памятников средневековой культуры Руси и других стран, объяснять, в чем заключаются их художественные достоинства и значение.

История Нового времени. Россия в XVI – XIX веках (7–9 класс)

Выпускник научится:

- локализовать во времени хронологические рамки и рубежные события Нового времени как исторической эпохи, основные этапы отечественной и

всеобщей истории Нового времени; соотносить хронологию истории России и всеобщей истории в Новое время;

- использовать историческую карту как источник информации о границах России и других государств в Новое время, об основных процессах социально-экономического развития, о местах важнейших событий, направлениях значительных передвижений – походов, завоеваний, колонизации и др.;

- анализировать информацию различных источников по отечественной и всеобщей истории Нового времени;

- составлять описание положения и образа жизни основных социальных групп в России и других странах в Новое время, памятников материальной и художественной культуры; рассказывать о значительных событиях и личностях отечественной и всеобщей истории Нового времени;

- систематизировать исторический материал, содержащийся в учебной и дополнительной литературе по отечественной и всеобщей истории Нового времени;

- раскрывать характерные, существенные черты: а) экономического и социального развития России и других стран в Новое время; б) эволюции политического строя (включая понятия «монархия», «самодержавие», «абсолютизм» и др.); в) развития общественного движения («консерватизм», «либерализм», «социализм»); г) представлений о мире и общественных ценностях; д) художественной культуры Нового времени;

- объяснять причины и следствия ключевых событий и процессов отечественной и всеобщей истории Нового времени (социальных движений, реформ и революций, взаимодействий между народами и др.);

- сопоставлять развитие России и других стран в Новое время, сравнивать исторические ситуации и события;

- давать оценку событиям и личностям отечественной и всеобщей истории Нового времени.

Выпускник получит возможность научиться:

- используя историческую карту, характеризовать социально-экономическое и политическое развитие России, других государств в Новое время;

- использовать элементы источниковедческого анализа при работе с историческими материалами (определение принадлежности и достоверности источника, позиций автора и др.);

- сравнивать развитие России и других стран в Новое время, объяснять, в чем заключались общие черты и особенности;

- применять знания по истории России и своего края в Новое время при составлении описаний исторических и культурных памятников своего города, края и т. д.

1.2.5.5. Обществознание

Личностные результаты

Личностные результаты отражают сформированность, в том числе в части:

1.Гражданского воспитания:

- гражданственности как интегративного качества личности, позволяющего человеку осуществлять себя юридически, нравственно и политически дееспособным;
- активной гражданской позиции, гражданской ответственности, основанной на традиционных культурных, духовных и нравственных ценностях российского общества;
- культуры межнационального общения; приверженности идеям интернационализма, дружбы, равенства, взаимопомощи народов;
- уважительного отношения к национальному достоинству людей, их чувствам, религиозным убеждениям;
- правовой и политической культуры детей, расширение конструктивного участия в принятии решений, затрагивающих их права интересы, в том числе в различных формах самоорганизации, самоуправления, общественно значимой деятельности;
- ответственности, принципов коллективизма и социальной солидарности;
- стабильной системы нравственных и смысловых установок личности, позволяющих противостоять идеологии экстремизма, национализма, ксенофобии, коррупции, дискриминации по социальным, религиозным, расовым, национальным признакам и другим негативным социальным явлениям;
- правовой, социальной и культурной адаптации детей, в том числе детей из семей мигрантов;
- опыта участия в школьном самоуправлении и общественной жизни в пределах возрастных компетенций с учетом региональных, этнокультурных, социальных и экономических особенностей;
- готовности к участию в процессе упорядочения социальных связей и отношений, в которые включены и которые формируют сами учащиеся;
- опыта непосредственного гражданского участия, готовности участвовать в жизнедеятельности подросткового общественного объединения, продуктивно взаимодействующего с социальной средой и социальными институтами;
- идентификации себя в качестве субъекта социальных преобразований;
- компетентностей в сфере организаторской деятельности;

- ценностей созидательного отношения к окружающей действительности, ценностей социального творчества, ценности продуктивной организации совместной деятельности, самореализации в группе и организации, ценности «другого» как равноправного партнера;
- компетенций анализа, проектирования, организации деятельности, рефлексии изменений, способов взаимовыгодного сотрудничества, способов реализации собственного лидерского потенциала.

2. Патриотического воспитания и формирования российской идентичности:

- российской гражданской идентичности: патриотизма, уважения к Отечеству, к прошлому и настоящему многонационального народа России, чувства ответственности и долга перед Родиной, идентификации себя в качестве гражданина России, субъективной значимости использования русского языка и языков народов России, осознания и ощущения личностной причастности судьбе российского народа;
- осознания этнической принадлежности, знания истории, языка, культуры своего народа, своего края, основ культурного наследия народов России и человечества;
- идентичности с российской многонациональной культурой, причастности истории народов и государств, находившихся на территории современной России; интериоризации гуманистических, демократических и традиционных ценностей многонационального российского общества.
- осознанного, уважительного и доброжелательного отношения к истории, культуре, религии, традициям, языкам, ценностям народов России и народов мира.
- высоконравственного, творческого, компетентного гражданина России, принимающего судьбу Отечества как свою личную. Осознающего ответственность за настоящее и будущее своей страны, укорененного в духовных и культурных традициях многонационального народа Российской Федерации;
- патриотизма, чувства гордости за свою Родину, готовности к защите интересов Отечества, ответственности за будущее России, любви к родному краю, родному дому;
- ориентации обучающихся в современных общественно-политических процессах, происходящих в России и мире, осознанной выработки собственной позиции по отношению к ним на основе знания и осмысления истории, духовных ценностей и достижений нашей страны;
- уважения к таким символам государства, как герб, флаг, гимн Российской Федерации, к историческим символам и памятникам Отечества.

3. Духовного и нравственного воспитания детей на основе российских традиционных ценностей:

- целостного мировоззрения, соответствующего современному уровню развития науки и общественной практики, учитывающего социальное, культурное, языковое, духовное многообразие современного мира;
- развитого морального сознания и компетентности в решении моральных проблем на основе личностного выбора,
- знания основных норм морали, нравственных, духовных идеалов, хранимых в культурных традициях народов России, готовности на их основе к сознательному самоограничению в поступках, поведении, расточительном потребительстве;
- нравственных чувств и нравственного поведения, осознанного и ответственного отношения к собственным поступкам, умения справедливо оценивать свои поступки, поступки других людей;
- способности к нравственному самосовершенствованию;
- представлений об основах светской этики,
- знания культуры традиционных религий, их роли в развитии культуры и истории России и человечества, в становлении гражданского общества и российской государственности;
- понимания значения нравственности, веры и религии в жизни человека, семьи и общества;
- веротерпимости, уважительного отношения к религиозным чувствам, взглядам людей или их отсутствию;
- осознания значения семьи в жизни человека и общества, принятия ценности семейной жизни, уважительного и заботливого отношения к членам своей семьи
- осознанного, уважительного и доброжелательного отношения к другому человеку, его мнению, мировоззрению, культуре, языку, вере, гражданской позиции;
- социально-коммуникативных умений и навыков, готовности и способности вести диалог с другими людьми и достигать в нем взаимопонимания. Идентификация себя как полноправного субъекта общения, готовности к конструированию образа партнера по диалогу, готовности к конструированию образа допустимых способов диалога, готовности к конструированию процесса диалога как конвенционирования интересов, процедур, готовности и способности к ведению переговоров;
- навыков культурного поведения, социально-общественных качеств, уважения к взрослым, ответственного отношения к выполнению поручений;
- дружеских чувств, коллективных взаимоотношений.

4. Приобщения детей к культурному наследию (эстетического воспитания):

- эстетического сознания через освоение художественного наследия народов России и мира, творческой деятельности эстетического характера;
- способности понимать художественные произведения, отражающие разные этнокультурные традиции;

- основ художественной культуры обучающихся как части их общей духовной культуры, как особого способа познания жизни и средства организации общения;
- эстетического, эмоционально-ценностного видения окружающего мира;
- способности к эмоционально-ценностному освоению мира, самовыражению и ориентации в художественном и нравственном пространстве культуры;
- уважения к истории культуры своего Отечества, выраженной в том числе в понимании красоты человека;
- потребности в общении с художественными произведениями;
- активного отношения к традициям художественной культуры как смысловой, эстетической и личностно-значимой ценности;
- чувства красоты, умения видеть, чувствовать, понимать красоту и беречь её.

5. Популяризации научных знаний среди детей (ценности научного познания):

- готовности и способности обучающихся к саморазвитию и самообразованию на основе мотивации к обучению и познанию;
- целостного мировоззрения, соответствующего современному уровню развития науки и общественной практики, учитывающего социальное, культурное, языковое, духовное многообразие современного мира;
- мировоззренческих представлений, соответствующих современному уровню развития науки и составляющих основу для понимания сущности научной картины мира;
- представлений об основных закономерностях развития общества, взаимосвязях человека и общества с природной средой, о роли предмета в познании этих закономерностей;
- навыков самостоятельной работы с различными источниками информации и первоначальных умений исследовательской деятельности.

6. Физического воспитания и формирования культуры здоровья:

- осознания ценности жизни
- осознания ценности здорового и безопасного образа жизни; интериоризация правил индивидуального и коллективного безопасного поведения в чрезвычайных ситуациях, угрожающих жизни и здоровью людей, правил поведения на транспорте и на дорогах;
- осознания последствий и неприятия вредных привычек;
- знаний, установок, личностных ориентиров и норм поведения, обеспечивающих сохранение и укрепление физического и психического здоровья как одной из ценностных составляющих, способствующих познавательному и эмоциональному развитию ребенка.

7. Трудового воспитания и профессионального самоопределения:

- готовности и способности осознанному выбору и построению дальнейшей индивидуальной траектории образования на базе ориентировки в мире профессий и профессиональных предпочтений, с учетом устойчивых познавательных интересов;
- уважительного отношения к труду;
- опыта участия в социально значимом труде;

- коммуникативной компетентности в общественно полезной, учебно-исследовательской, творческой и других видах деятельности;
- интереса к практическому изучению профессий и труда различного рода, в том числе на основе применения предметных знаний, осознанного выбора индивидуальной траектории продолжения образования с учетом личностных интересов и способностей, общественных интересов и потребностей.

8. Экологического воспитания:

- основ экологической культуры, соответствующей современному уровню экологического мышления;
- ответственного отношения к природе и нравственно-патриотических чувств, опирающихся на исторические и природные корни, проявление заботы об окружающей среде в целом;
- опыта экологически ориентированной рефлексивно-оценочной и практической деятельности в жизненных ситуациях: готовности к исследованию природы, к занятиям сельскохозяйственным трудом, к художественно-эстетическому отражению природы, к занятиям туризмом, в том числе экотуризмом, к осуществлению природоохранной деятельности;
- экологически целесообразного отношения к природе как источнику жизни на Земле, основе ее существования;
- способности применять знания, получаемые при изучении предмета, для решения задач, связанных с окружающей природной средой, повышения уровня экологической культуры, осознания глобального характера экологических проблем и путей их решения посредством методов предмета;
- экологического мышления, умения руководствоваться им в познавательной, коммуникативной и социальной практике.

Метапредметные результаты

Регулятивные УУД

Умение самостоятельно определять цели обучения, ставить и формулировать новые задачи в учебе и познавательной деятельности, развивать мотивы и интересы своей познавательной деятельности. Обучающийся сможет:

- анализировать существующие и планировать будущие образовательные результаты;
- определять совместно с педагогом критерии оценки планируемых образовательных результатов;
- идентифицировать препятствия, возникающие при достижении собственных запланированных образовательных результатов;
- выдвигать версии преодоления препятствий, формулировать гипотезы, в отдельных случаях — прогнозировать конечный результат;
- ставить цель и формулировать задачи собственной образовательной деятельности с учетом выявленных затруднений и существующих возможностей;
- обосновывать выбранные подходы и средства, используемые для достижения образовательных результатов.

13. Умение самостоятельно планировать пути достижения целей, в том числе альтернативные, осознанно выбирать наиболее эффективные способы решения учебных и познавательных задач. Обучающийся сможет:

- определять необходимые действия в соответствии с учебной и познавательной задачей и составлять алгоритм их выполнения;
- обосновывать и осуществлять выбор наиболее эффективных способов решения учебных и познавательных задач;
- определять/находить, в том числе из предложенных вариантов, условия для выполнения учебной и познавательной задачи;
- выстраивать жизненные планы на краткосрочное будущее (определять целевые ориентиры, формулировать адекватные им задачи и предлагать действия, указывая и обосновывая логическую последовательность шагов);
- выбирать из предложенных вариантов и самостоятельно искать средства/ресурсы для решения задачи/достижения цели;
- составлять план решения проблемы (описывать жизненный цикл выполнения проекта, алгоритм проведения исследования);
- определять потенциальные затруднения при решении учебной и познавательной задачи и находить средства для их устранения;
- описывать свой опыт, оформляя его для передачи другим людям в виде алгоритма решения практических задач;
- планировать и корректировать свою индивидуальную образовательную траекторию.

Умение соотносить свои действия с планируемыми результатами, осуществлять контроль своей деятельности в процессе достижения результата, определять способы действий в рамках предложенных условий и требований, корректировать свои действия в соответствии с изменяющейся ситуацией. Обучающийся сможет:

- различать результаты и способы действий при достижении результатов;
- определять совместно с педагогом критерии достижения планируемых результатов и критерии оценки своей учебной деятельности;
- систематизировать (в том числе выбирать приоритетные) критерии достижения планируемых результатов и оценки своей деятельности;
- отбирать инструменты для оценивания своей деятельности, осуществлять самоконтроль своей деятельности в рамках предложенных условий и требований;
- оценивать свою деятельность, анализируя и аргументируя причины достижения или отсутствия планируемого результата;
- находить необходимые и достаточные средства для выполнения учебных действий в изменяющейся ситуации;
- работая по своему плану, вносить коррективы в текущую деятельность на основе анализа изменений ситуации для получения запланированных характеристик/показателей результата;
- устанавливать связь между полученными характеристиками результата и характеристиками процесса деятельности и по завершении деятельности предлагать изменение характеристик процесса для получения улучшенных

характеристик результата;

- соотносить свои действия с целью обучения.

Умение оценивать правильность выполнения учебной задачи, собственные возможности ее решения. Обучающийся сможет:

- определять критерии правильности (корректности) выполнения учебной задачи;
- анализировать и обосновывать применение соответствующего инструментария для выполнения учебной задачи;
- свободно пользоваться выработанными критериями оценки и самооценки, исходя из цели и имеющихся средств;
- оценивать продукт своей деятельности по заданным и/или самостоятельно определенным критериям в соответствии с целью деятельности;
- обосновывать достижимость цели выбранным способом на основе оценки своих внутренних ресурсов и доступных внешних ресурсов;
- фиксировать и анализировать динамику собственных образовательных результатов.

Владение основами самоконтроля, самооценки, принятия решений и осуществления осознанного выбора в учебной и познавательной деятельности. Обучающийся сможет:

- анализировать собственную учебную и познавательную деятельность и деятельность других обучающихся в процессе взаимопроверки;
- соотносить реальные и планируемые результаты индивидуальной образовательной деятельности и делать выводы о причинах ее успешности/эффективности или неуспешности/неэффективности, находить способы выхода из критической ситуации;
- принимать решение в учебной ситуации и оценивать возможные последствия принятого решения;
- определять, какие действия по решению учебной задачи или параметры этих действий привели к получению имеющегося продукта учебной деятельности;
- демонстрировать приемы регуляции собственных психофизиологических/эмоциональных состояний.

Познавательные УУД

Умение определять понятия, создавать обобщения, устанавливать аналогии, классифицировать, самостоятельно выбирать основания и критерии для классификации, устанавливать причинно-следственные связи, строить логическое рассуждение, умозаключение (индуктивное, дедуктивное, по аналогии) и делать выводы. Обучающийся сможет:

- подбирать слова, соподчиненные ключевому слову, определяющие его признаки и свойства;
- выстраивать логическую цепочку, состоящую из ключевого слова и соподчиненных ему слов;
- выделять общий признак или отличие двух или нескольких предметов или явлений и объяснять их сходство или отличия;

- объединять предметы и явления в группы по определенным признакам, сравнивать, классифицировать и обобщать факты и явления;
- различать/выделять явление из общего ряда других явлений;
- выделять причинно-следственные связи наблюдаемых явлений или событий, выявлять причины возникновения наблюдаемых явлений или событий;
- строить рассуждение от общих закономерностей к частным явлениям и от частных явлений к общим закономерностям;
- строить рассуждение на основе сравнения предметов и явлений, выделяя при этом их общие признаки и различия;
- излагать полученную информацию, интерпретируя ее в контексте решаемой задачи;
- самостоятельно указывать на информацию, нуждающуюся в проверке, предлагать и применять способ проверки достоверности информации;
- объяснять явления, процессы, связи и отношения, выявляемые в ходе познавательной и исследовательской деятельности;
- выявлять и называть причины события, явления, самостоятельно осуществляя причинно-следственный анализ;
- делать вывод на основе критического анализа разных точек зрения, подтверждать вывод собственной аргументацией или самостоятельно полученными данными.

Умение создавать, применять и преобразовывать знаки и символы, модели и схемы для решения учебных и познавательных задач. Обучающийся сможет:

- обозначать символом и знаком предмет и/или явление;
- определять логические связи между предметами и/или явлениями, обозначать данные логические связи с помощью знаков в схеме;
- создавать абстрактный или реальный образ предмета и/или явления;
- строить модель/схему на основе условий задачи и/или способа ее решения;
- создавать вербальные, вещественные и информационные модели с выделением существенных характеристик объекта для определения способа решения задачи в соответствии с ситуацией;
- переводить сложную по составу (многоаспектную) информацию из графического или формализованного (символьного) представления в текстовое и наоборот;
- строить схему, алгоритм действия, исправлять или восстанавливать неизвестный ранее алгоритм на основе имеющегося знания об объекте, к которому применяется алгоритм;
- строить доказательство: прямое, косвенное, от противного;
- анализировать/рефлексировать опыт разработки и реализации учебного проекта, исследования (теоретического, эмпирического) с точки зрения решения проблемной ситуации, достижения поставленной цели и/или на основе заданных критериев оценки продукта/результата.

Смысловое чтение. Обучающийся сможет:

- находить в тексте требуемую информацию (в соответствии с целями

своей деятельности);

- ориентироваться в содержании текста, понимать целостный смысл текста, структурировать текст;
- устанавливать взаимосвязь описанных в тексте событий, явлений, процессов;
- резюмировать главную идею текста;
- преобразовывать текст, меняя его модальность (выражение отношения к содержанию текста, целевую установку речи), интерпретировать текст (художественный и нехудожественный — учебный, научно-популярный, информационный);
- критически оценивать содержание и форму текста.

Формирование и развитие экологического мышления, умение применять его в познавательной, коммуникативной, социальной практике и профессиональной ориентации. Обучающийся сможет:

- определять свое отношение к окружающей среде, к собственной среде обитания;
- анализировать влияние экологических факторов на среду обитания живых организмов;
- проводить причинный и вероятностный анализ различных экологических ситуаций;
- прогнозировать изменения ситуации при смене действия одного фактора на другой фактор;
- распространять экологические знания и участвовать в практических мероприятиях по защите окружающей среды.

Развитие мотивации к овладению культурой активного использования словарей, справочников, открытых источников информации и электронных поисковых систем. Обучающийся сможет:

- определять необходимые ключевые поисковые слова и формировать корректные поисковые запросы;
- осуществлять взаимодействие с электронными поисковыми системами, базами знаний, справочниками;
- формировать множественную выборку из различных источников информации для объективизации результатов поиска;
- соотносить полученные результаты поиска с задачами и целями своей деятельности.

Коммуникативные УУД

Умение организовывать учебное сотрудничество с педагогом и совместную деятельность с педагогом и сверстниками; работать индивидуально и в группе: находить общее решение и разрешать конфликты на основе согласования позиций и учета интересов; формулировать, аргументировать и отстаивать свое мнение. Обучающийся сможет:

- определять возможные роли в совместной деятельности;

- играть определенную роль в совместной деятельности;
- принимать позицию собеседника, понимая позицию другого, различать в его речи мнение (точку зрения), доказательства (аргументы);
- определять свои действия и действия партнера, которые способствовали или препятствовали продуктивной коммуникации;
- строить позитивные отношения в процессе учебной и познавательной деятельности;
- корректно и аргументированно отстаивать свою точку зрения, в дискуссии уметь выдвигать контраргументы, перефразировать свою мысль;
- критически относиться к собственному мнению, уметь признавать ошибочность своего мнения (если оно ошибочно) и корректировать его;
- предлагать альтернативное решение в конфликтной ситуации;
- выделять общую точку зрения в дискуссии;
- договариваться о правилах и вопросах для обсуждения в соответствии с поставленной перед группой задачей;
- организовывать эффективное взаимодействие в группе (определять общие цели, распределять роли, договариваться друг с другом и т. д.);
- устранять в рамках диалога разрывы в коммуникации, обусловленные непониманием/неприятием со стороны собеседника задачи, формы или содержания диалога.

Умение осознанно использовать речевые средства в соответствии с задачей коммуникации для выражения своих чувств, мыслей и потребностей для планирования и регуляции своей деятельности; владение устной и письменной речью, монологической контекстной речью. Обучающийся сможет:

- определять задачу коммуникации и в соответствии с ней отбирать и использовать речевые средства;
- представлять в устной или письменной форме развернутый план собственной деятельности;
- соблюдать нормы публичной речи, регламент в монологе и дискуссии в соответствии с коммуникативной задачей;
- высказывать и обосновывать мнение (суждение) и запрашивать мнение партнера в рамках диалога;
- принимать решение в ходе диалога и согласовывать его с собеседником;
- создавать письменные тексты различных типов с использованием необходимых речевых средств;
- использовать средства логической связи для выделения смысловых блоков своего выступления;
- использовать вербальные и невербальные средства в соответствии с коммуникативной задачей;
- оценивать эффективность коммуникации после ее завершения.

Формирование и развитие компетентности в области использования информационно-коммуникационных технологий (далее — ИКТ). Обучающийся сможет:

- целенаправленно искать и использовать информационные ресурсы,

необходимые для решения учебных и практических задач с помощью средств ИКТ;

- использовать для передачи своих мыслей естественные и формальные языки в соответствии с условиями коммуникации;
- оперировать данными при решении задачи;
- выбирать адекватные задаче инструменты и использовать компьютерные технологии для решения учебных задач, в том числе для: вычисления, написания писем, сочинений, докладов, рефератов, создания презентаций и др.;
- использовать информацию с учетом этических и правовых норм;
- создавать цифровые ресурсы разного типа и для разных аудиторий, соблюдать информационную гигиену и правила информационной безопасности.

Предметные результаты

Человек. Деятельность человека

Выпускник научится:

- использовать знания о биологическом и социальном в человеке для характеристики его природы;
- характеризовать основные возрастные периоды жизни человека, особенности подросткового возраста;
- в модельных и реальных ситуациях выделять существенные характеристики и основные виды деятельности людей, объяснять роль мотивов в деятельности человека;
- характеризовать и иллюстрировать конкретными примерами группы потребностей человека;
- приводить примеры основных видов деятельности человека;
- выполнять несложные практические задания по анализу ситуаций, связанных с различными способами разрешения межличностных конфликтов; выражать собственное отношение к различным способам разрешения межличностных конфликтов.

Выпускник получит возможность научиться:

- выполнять несложные практические задания, основанные на ситуациях, связанных с деятельностью человека;
- оценивать роль деятельности в жизни человека и общества;
- оценивать последствия удовлетворения мнимых потребностей, на примерах показывать опасность удовлетворения мнимых потребностей, угрожающих здоровью;
- использовать элементы причинно-следственного анализа при характеристике межличностных конфликтов;
- моделировать возможные последствия позитивного и негативного воздействия группы на человека, делать выводы.

Общество

Выпускник научится:

- демонстрировать на примерах взаимосвязь природы и общества,

раскрывать роль природы в жизни человека;

- распознавать на основе приведенных данных основные типы обществ;
- характеризовать движение от одних форм общественной жизни к другим; оценивать социальные явления с позиций общественного прогресса;
- различать экономические, социальные, политические, культурные явления и процессы общественной жизни;
- выполнять несложные познавательные и практические задания, основанные на ситуациях жизнедеятельности человека в разных сферах общества;
- характеризовать экологический кризис как глобальную проблему человечества, раскрывать причины экологического кризиса;
- на основе полученных знаний выбирать в предлагаемых модельных ситуациях и осуществлять на практике экологически рациональное поведение;
- раскрывать влияние современных средств массовой коммуникации на общество и личность;
- конкретизировать примерами опасность международного терроризма.

Выпускник получит возможность научиться:

- наблюдать и характеризовать явления и события, происходящие в различных сферах общественной жизни;
- выявлять причинно-следственные связи общественных явлений и характеризовать основные направления общественного развития;
- осознанно содействовать защите природы.

Социальные нормы

Выпускник научится:

- раскрывать роль социальных норм как регуляторов общественной жизни и поведения человека;
- различать отдельные виды социальных норм;
- характеризовать основные нормы морали;
- критически осмысливать информацию морально-нравственного характера, полученную из разнообразных источников, систематизировать, анализировать полученные данные; применять полученную информацию для определения собственной позиции, для соотнесения своего поведения и поступков других людей с нравственными ценностями;
- раскрывать сущность патриотизма, гражданственности; приводить примеры проявления этих качеств из истории и жизни современного общества;
- характеризовать специфику норм права;
- сравнивать нормы морали и права, выявлять их общие черты и особенности;
- раскрывать сущность процесса социализации личности;
- объяснять причины отклоняющегося поведения;
- описывать негативные последствия наиболее опасных форм отклоняющегося поведения.

Выпускник получит возможность научиться:

- использовать элементы причинно-следственного анализа для понимания влияния моральных устоев на развитие общества и человека;
- оценивать социальную значимость здорового образа жизни.

Сфера духовной культуры

Выпускник научится:

- характеризовать развитие отдельных областей и форм культуры, выражать свое мнение о явлениях культуры;
- описывать явления духовной культуры;
- объяснять причины возрастания роли науки в современном мире;
- оценивать роль образования в современном обществе;
- различать уровни общего образования в России;
- находить и извлекать социальную информацию о достижениях и проблемах развития культуры из адаптированных источников различного типа;
- описывать духовные ценности российского народа и выражать собственное отношение к ним;
- объяснять необходимость непрерывного образования в современных условиях;
- учитывать общественные потребности при выборе направления своей будущей профессиональной деятельности;
- раскрывать роль религии в современном обществе;
- характеризовать особенности искусства как формы духовной культуры.

Выпускник получит возможность научиться:

- описывать процессы создания, сохранения, трансляции и усвоения достижений культуры;
- характеризовать основные направления развития отечественной культуры в современных условиях;
- критически воспринимать сообщения и рекламу в СМИ и Интернете о таких направлениях массовой культуры, как шоу-бизнес и мода.

Социальная сфера

Выпускник научится:

- описывать социальную структуру в обществах разного типа, характеризовать основные социальные общности и группы;
- объяснять взаимодействие социальных общностей и групп;
- характеризовать ведущие направления социальной политики Российского государства;
- выделять параметры, определяющие социальный статус личности;
- приводить примеры предписанных и достигаемых статусов;
- описывать основные социальные роли подростка;
- конкретизировать примерами процесс социальной мобильности;
- характеризовать межнациональные отношения в современном мире;
- объяснять причины межнациональных конфликтов и основные пути их разрешения;

- характеризовать, раскрывать на конкретных примерах основные функции семьи в обществе;
- раскрывать основные роли членов семьи;
- характеризовать основные слагаемые здорового образа жизни; осознанно выбирать верные критерии для оценки безопасных условий жизни;
- выполнять несложные практические задания по анализу ситуаций, связанных с различными способами разрешения семейных конфликтов. Выразить собственное отношение к различным способам разрешения семейных конфликтов.

Выпускник получит возможность научиться:

- раскрывать понятия «равенство» и «социальная справедливость» с позиций историзма;
- выражать и обосновывать собственную позицию по актуальным проблемам молодежи;
- выполнять несложные практические задания по анализу ситуаций, связанных с различными способами разрешения семейных конфликтов; выразить собственное отношение к различным способам разрешения семейных конфликтов;
- формировать положительное отношение к необходимости соблюдать здоровый образ жизни; корректировать собственное поведение в соответствии с требованиями безопасности жизнедеятельности;
- использовать элементы причинно-следственного анализа при характеристике семейных конфликтов;
- находить и извлекать социальную информацию о государственной семейной политике из адаптированных источников различного типа.

Политическая сфера жизни общества

Выпускник научится:

- объяснять роль политики в жизни общества;
- различать и сравнивать различные формы правления, иллюстрировать их примерами;
- давать характеристику формам государственно-территориального устройства;
- различать различные типы политических режимов, раскрывать их основные признаки;
- раскрывать на конкретных примерах основные черты и принципы демократии;
- называть признаки политической партии, раскрывать их на конкретных примерах;
- характеризовать различные формы участия граждан в политической жизни.

Выпускник получит возможность научиться:

- осознавать значение гражданской активности и патриотической позиции в укреплении нашего государства;

- соотносить различные оценки политических событий и процессов и делать обоснованные выводы.

Гражданин и государство

Выпускник научится:

- характеризовать государственное устройство Российской Федерации, называть органы государственной власти страны, описывать их полномочия и компетенцию;
- объяснять порядок формирования органов государственной власти РФ;
- раскрывать достижения российского народа;
- объяснять и конкретизировать примерами смысл понятия «гражданство»;
- называть и иллюстрировать примерами основные права и свободы граждан, гарантированные Конституцией РФ;
- осознавать значение патриотической позиции в укреплении нашего государства;
- характеризовать конституционные обязанности гражданина.

Выпускник получит возможность научиться:

- аргументированно обосновывать влияние происходящих в обществе изменений на положение России в мире;
- использовать знания и умения для формирования способности уважать права других людей, выполнять свои обязанности гражданина РФ.

Основы российского законодательства

Выпускник научится:

- характеризовать систему российского законодательства;
- раскрывать особенности гражданской дееспособности несовершеннолетних;
- характеризовать гражданские правоотношения;
- раскрывать смысл права на труд;
- объяснять роль трудового договора;
- разъяснять на примерах особенности положения несовершеннолетних в трудовых отношениях;
- характеризовать права и обязанности супругов, родителей, детей;
- характеризовать особенности уголовного права и уголовных правоотношений;
- конкретизировать примерами виды преступлений и наказания за них;
- характеризовать специфику уголовной ответственности несовершеннолетних;
- раскрывать связь права на образование и обязанности получить образование;
- анализировать несложные практические ситуации, связанные с гражданскими, семейными, трудовыми правоотношениями; в предлагаемых модельных ситуациях определять признаки правонарушения, проступка, преступления;

- исследовать несложные практические ситуации, связанные с защитой прав и интересов детей, оставшихся без попечения родителей;
- находить, извлекать и осмысливать информацию правового характера, полученную из доступных источников, систематизировать, анализировать полученные данные; применять полученную информацию для соотнесения собственного поведения и поступков других людей с нормами поведения, установленными законом.

Выпускник получит возможность научиться:

- на основе полученных знаний о правовых нормах выбирать в предлагаемых модельных ситуациях и осуществлять на практике модель правомерного социального поведения, основанного на уважении к закону и правопорядку;
- оценивать сущность и значение правопорядка и законности, собственный возможный вклад в их становление и развитие;
- осознанно содействовать защите правопорядка в обществе правовыми способами и средствами.

Экономика

Выпускник научится:

- объяснять проблему ограниченности экономических ресурсов;
- различать основных участников экономической деятельности: производителей и потребителей, предпринимателей и наемных работников; раскрывать рациональное поведение субъектов экономической деятельности;
- раскрывать факторы, влияющие на производительность труда;
- характеризовать основные экономические системы, экономические явления и процессы, сравнивать их; анализировать и систематизировать полученные данные об экономических системах;
- характеризовать механизм рыночного регулирования экономики; анализировать действие рыночных законов, выявлять роль конкуренции;
- объяснять роль государства в регулировании рыночной экономики; анализировать структуру бюджета государства;
- называть и конкретизировать примерами виды налогов;
- характеризовать функции денег и их роль в экономике;
- раскрывать социально-экономическую роль и функции предпринимательства;
- анализировать информацию об экономической жизни общества из адаптированных источников различного типа; анализировать несложные статистические данные, отражающие экономические явления и процессы;
- формулировать и аргументировать собственные суждения, касающиеся отдельных вопросов экономической жизни и опирающиеся на экономические знания и личный опыт; использовать полученные знания при анализе фактов поведения участников экономической деятельности; оценивать этические нормы трудовой и предпринимательской деятельности;
- раскрывать рациональное поведение субъектов экономической

деятельности;

- характеризовать экономику семьи; анализировать структуру семейного бюджета;
- использовать полученные знания при анализе фактов поведения участников экономической деятельности;
- обосновывать связь профессионализма и жизненного успеха.

Выпускник получит возможность научиться:

- анализировать с опорой на полученные знания несложную экономическую информацию, получаемую из неадаптированных источников;
- выполнять практические задания, основанные на ситуациях, связанных с описанием состояния российской экономики;
- анализировать и оценивать с позиций экономических знаний сложившиеся практики и модели поведения потребителя;
- решать с опорой на полученные знания познавательные задачи, отражающие типичные ситуации в экономической сфере деятельности человека;
- грамотно применять полученные знания для определения экономически рационального поведения и порядка действий в конкретных ситуациях;
- сопоставлять свои потребности и возможности, оптимально распределять свои материальные и трудовые ресурсы, составлять семейный бюджет.

1.2.5.6. География

Личностные результаты освоения программы основного общего образования по географии должны отражать готовность обучающихся руководствоваться системой позитивных ценностных ориентаций и расширения опыта деятельности на ее основе и в процессе реализации основных направлений воспитательной деятельности, в том числе в части:

1. Патриотического воспитания: осознание российской гражданской идентичности в поликультурном и многоконфессиональном обществе; проявление интереса к познанию природы, населения, хозяйства России, регионов и своего края, народов России; ценностное отношение к достижениям своей Родины – цивилизационному вкладу России; ценностное отношение к историческому и природному наследию и объектам природного и культурного наследия человечества, традициям разных народов, проживающих в родной стране; уважение к символам России, своего края.

2. Гражданского воспитания: осознание российской гражданской идентичности (патриотизма, уважения к Отечеству, к прошлому и настоящему многонационального народа России, чувства ответственности и долга перед Родиной); готовность к выполнению обязанностей гражданина и реализации его прав, уважение прав, свобод и законных интересов других людей; активное участие в жизни семьи, образовательной организации, местного сообщества, родного края, страны для реализации целей устойчивого развития; представление о социальных нормах и правилах межличностных отношений в поликультурном и многоконфессиональном обществе; готовность к

разнообразной совместной деятельности, стремление к взаимопониманию и взаимопомощи, готовность к участию в гуманитарной деятельности («экологический патруль», волонтерство).

3. Духовно-нравственного воспитания: ориентация на моральные ценности и нормы в ситуациях нравственного выбора; готовность оценивать свое поведение и поступки, а также поведение и поступки других людей с позиции нравственных и правовых норм с учетом осознания последствий для окружающей среды; развивать способности решать моральные проблемы на основе личностного выбора с опорой на нравственные ценности и принятые в российском обществе правила и нормы поведения с учетом осознания последствий для окружающей среды.

4. Эстетического воспитания: восприимчивость к разным традициям своего и других народов, понимание роли этнических культурных традиций; ценностного отношения к природе и культуре своей страны, своей малой родины; природе и культуре других регионов и стран мира, объектам Всемирного наследия человечества.

5. Ценности научного познания: ориентация в деятельности на современную систему научных представлений географических наук об основных закономерностях развития природы и общества, о взаимосвязях человека с природной и социальной средой; овладение читательской культурой как средством познания мира для применения различных источников географической информации при решении познавательных и практико-ориентированных задач; овладение основными навыками исследовательской деятельности в географических науках, установка на осмысление опыта, наблюдений и стремление совершенствовать пути достижения индивидуального и коллективного благополучия.

6. Физического воспитания, формирования культуры здоровья и эмоционального благополучия: осознание ценности жизни; ответственное отношение к своему здоровью и установка на здоровый образ жизни (здоровое питание, соблюдение гигиенических правил, сбалансированный режим занятий и отдыха, регулярная физическая активность); соблюдение правил безопасности в природе; навыков безопасного поведения в интернет-среде; способность адаптироваться к стрессовым ситуациям и меняющимся социальным, информационным и при-родным условиям, в том числе осмысляя собственный опыт и вы-страивая дальнейшие цели; сформированность навыка рефлексии, признание своего права на ошибку и такого же права другого человека; готовность и способность осознанно выполнять и пропагандировать правила здорового, безопасного и экологически целесообразного образа жизни; бережно относиться к природе и окружающей среде.

7. Трудового воспитания: установка на активное участие в решении практических задач (в рамках семьи, школы, города, края) технологической и социальной направленности, способность инициировать, планировать и самостоятельно выполнять такого рода деятельность; интерес к практическому изучению профессий и труда различного рода, в том числе на основе применения географических знаний; осознание важности обучения на

протяжении всей жизни для успешной профессиональной деятельности и развитие необходимых умений для этого; осознанный выбор и построение индивидуальной траектории образования и жизненных планов с учетом личных и общественных интересов и потребностей.

8. Экологического воспитания: ориентация на применение географических знаний для решения задач в области окружающей среды, планирования поступков и оценки их возможных последствий для окружающей среды; осознание глобально характера экологических проблем и путей их решения; активное неприятие действий, приносящих вред окружающей среде; осознание своей роли как гражданина и потребителя в условиях взаимосвязи природной, технологической и социальной сред; готовность к участию в практической деятельности экологической направленности.

Метапредметные результаты освоения основной образовательной программы основного общего образования:

1. Умение самостоятельно определять цели своего обучения, ставить и формулировать для себя новые задачи в учебе и познавательной деятельности, развивать мотивы и интересы своей познавательной деятельности;

2. Умение самостоятельно планировать пути достижения целей, в том числе и альтернативные, осознанно выбирать наиболее эффективные способы решения учебных и познавательных задач;

3. Умение соотносить свои действия с планируемыми результатами, осуществлять контроль своей деятельности в процессе достижения результата, определять способы решения действий в рамках предложенных условий и требований корректировать свои действия в соответствии с изменяющейся ситуацией;

4. Умение оценивать правильность выполнения учебной задачи, собственные возможности ее решения;

5. Владение основами самоконтроля, самооценки, принятия решений и осуществления осознанного выбора в учебной и познавательной деятельности;

6. Умение определять понятия, создавать обобщения, устанавливать аналогии, классифицировать, самостоятельно выбирать основания и критерии для классификации, устанавливать причинно-следственные связи, строить логическое рассуждение, умозаключение (индуктивное, дедуктивное и по аналогии) и делать выводы;

7. Умение создавать, применять и преобразовывать знаки и символы, модели и схемы для решения учебных и познавательных задач;

8. Смысловое чтение;

9. Умение организовывать учебное сотрудничество и совместную деятельность с учителем и сверстниками; работать индивидуально и в группе: находить общее решение и разрешать конфликты на основе согласования позиций и учета интересов; формулировать, аргументировать и отстаивать свое мнение;

10. Умение осознано использовать речевые средства в соответствии с задачей коммуникации для выражения своих чувств, мыслей и потребностей; планирования и регуляции своей деятельности; владение устной и письменной речью, монологической контекстной речью;

11. Формирование и развитие компетентности в области использования информационно-коммуникационных технологий (далее ИКТ-компетенции);

12. Формирование и развитие экологического мышления, умение применять его в познавательной, коммуникативной, социальной практике и профессиональной ориентации.

13. Формирования умений и навыков использования разнообразных географических знаний в повседневной жизни для объяснения и оценки явлений и процессов, самостоятельного оценивания уровня безопасности окружающей среды, адаптации к условиям территории проживания, соблюдения мер безопасности в случае природных стихийных бедствий и техногенных катастроф;

14. Формирование представлений об особенностях деятельности людей освоения выпускниками основной школы программы по географии являются:

Предметные результаты освоения основной образовательной программы основного общего образования:

1. Формирование представлений о географии, ее роли в освоении планеты человеком, о географических знаниях как компоненте научной картины мира, их необходимости для решения современных практических задач человечества и своей страны, в том числе задачи охраны окружающей среды и рационального природопользования;
2. Формирование первичных компетенций использования территориального подхода как основы географического мышления для осознания своего места в целостном, многообразном и быстро изменяющемся мире и адекватной ориентации в нем;
3. Формирование представлений и основополагающих теоретических знаний о целостности и неоднородности Земли как планеты людей в пространстве и во времени, основных этапах ее географического освоения, особенностях природы, жизни, культуры и хозяйственной деятельности людей, экологических проблемах на разных материках и в отдельных странах;
4. Владение элементарными практическими умениями использования приборов и инструментов для определения количественных и качественных характеристик компонентов географической среды, в том числе ее экологических параметров;
5. Владение основами картографической грамотности и использования географической карты как одного из языков международного общения;
6. Владение основными навыками нахождения, использования и презентации географической информации;
7. Формирование умений и навыков использования разнообразных

географических знаний в повседневной жизни для объяснения и оценки разнообразных явлений и процессов, самостоятельного оценивания уровня безопасности окружающей среды, адаптации к условиям территории проживания, соблюдения мер безопасности в случае природных стихийных бедствий и техногенных катастроф;

8. Формирование представлений об особенностях деятельности людей, ведущей к возникновению и развитию или решению экологических проблем на различных территориях и акваториях; умений и навыков безопасного и экологически целесообразного поведения в окружающей среде.

Выпускник научится:

- использовать различные источники географической (картографические, статистические, текстовые, видео- и фотоизображения, компьютерные базы данных), для поиска и извлечения информации, необходимой для решения учебных и практико-ориентированных задач;

- анализировать, обобщать и интерпретировать географическую информацию; различать изученные географические объекты, процессы и явления, сравнивать географические объекты, процессы и явления на основе известных характерных свойств и проводить их простейшую классификацию;

- использовать знания о географических законах и закономерностях, о взаимосвязях между изученными географическими объектами, процессами и явлениями для объяснения их свойств, условий протекания и различий;

- выбирать источники географической информации (картографические, статистические, текстовые, видео- и фотоизображения, компьютерные базы данных), адекватные решаемым задачам;

- ориентироваться в источниках географической информации (картографические, статистические, текстовые, видео- и фотоизображения, компьютерные базы данных): находить и извлекать необходимую информацию; определять и сравнивать качественные и количественные показатели, характеризующие географические объекты, процессы и явления, их положение в пространстве по географическим картам разного содержания и другим источникам; выявлять недостающую, взаимодополняющую и/или противоречивую географическую информацию, представленную в одном или нескольких источниках;

- представлять в различных формах (в виде карты, таблицы, графика, географического описания) географическую информацию, необходимую для решения учебных и практико-ориентированных задач;

- использовать различные источники географической информации (картографические, статистические, текстовые, видео- и фотоизображения, компьютерные базы данных) для решения различных учебных и практико-ориентированных задач: выявление географических зависимостей и закономерностей на основе результатов наблюдений, на основе анализа, обобщения и интерпретации географической информации объяснение

географических явлений и процессов (их свойств, условий протекания и географических различий); расчет количественных показателей, характеризующих географические объекты, явления и процессы; составление простейших географических прогнозов; принятие решений, основанных на сопоставлении, сравнении и/или оценке географической информации;

- проводить с помощью приборов измерения температуры, влажности воздуха, атмосферного давления, силы и направления ветра, абсолютной и относительной высоты, направления и скорости течения водных потоков;

- оценивать характер взаимодействия деятельности человека и компонентов природы в разных географических условиях с точки зрения концепции устойчивого развития;

- определять и сравнивать качественные и количественные показатели, характеризующие географические объекты, процессы и явления, их положение в пространстве по географическим картам разного содержания;

- выявлять в процессе работы с одним или несколькими источниками географической информации содержащуюся в них противоречивую информацию;

- составлять описание географических объектов, процессов и явлений с использованием разных источников географической информации;

- представлять в различных формах географическую информацию, необходимую для решения учебных и практико-ориентированных задач.

- различать изученные географические объекты, процессы и явления, сравнивать географические объекты, процессы и явления на основе известных характерных свойств и проводить их простейшую классификацию;

- различать географические процессы и явления, определяющие особенности природы и населения материков и океанов, отдельных регионов и стран;

- сравнивать особенности природы и населения, материальной и духовной культуры регионов и отдельных стран;

- оценивать особенности природы и общества в пределах отдельных территорий;

- описывать по карте положение и взаиморасположение географических объектов;

- объяснять особенности компонентов природы отдельных территорий;

- создавать письменные тесты и устные сообщения об особенностях природы, населения и хозяйства изученных стран на основе нескольких источников информации, сопровождать выступление презентацией.

- различать (распознавать, приводить примеры) изученные демографические процессы и явления, характеризующие динамику численности населения Земли и отдельных регионов и стран;

- использовать знания о населении и взаимосвязях между изученными демографическими процессами и явлениями для решения различных учебных и практико-ориентированных задач;

- устанавливать черты сходства и различия особенностей природы и населения, материальной и духовной культуры регионов и отдельных стран; адаптации человека к разным природным условиям;

- приводить примеры взаимодействия природы и общества в пределах отдельных территорий;

- использовать знания особенностях компонентов природы России и ее отдельных территорий, об особенностях взаимодействия природы и общества в пределах отдельных территорий России для решения практико-ориентированных задач в контексте реальной жизни.

- различать изученные демографические процессы и явления, характеризующие динамику численности населения Земли, отдельных регионов и стран;

- сравнивать особенности населения отдельных регионов и стран;

- использовать знания о взаимосвязях между изученными демографическими процессами и явлениями для объяснения их географических различий;

- проводить расчеты демографических показателей;

- объяснять особенности адаптации человека к разным природным условиям.

- различать принципы выделения государственной территорией и исключительной экономической зоной России и устанавливать соотношение между ними;

- оценивать воздействие географического положения России и ее отдельных частей на особенности природы, жизнь и хозяйственную деятельность населения;

- использовать знания о мировом, поясном, декретном, летнем и зимнем времени для решения практико-ориентированных задач по определению различий в поясном времени территорий с контекстом из реальной жизни.

- различать географические процессы и явления, определяющие особенности природы страны и ее отдельных регионов;

- сравнивать особенности природы отдельных регионов страны;

- оценивать особенности взаимодействия природы и общества в пределах отдельных территорий;

- описывать положение на карте и взаиморасположение географических объектов;

- объяснять особенности компонентов природы отдельных частей страны;

- оценивать природные условия и обеспеченность природными ресурсами отдельных территорий России;

- создавать собственные тексты и устные сообщения об особенностях компонентов природы России на основе нескольких источников информации, сопровождать выступление презентацией.

- различать принципы выделения государственной территорией и исключительной экономической зоной России и устанавливать соотношение между ними;

- оценивать воздействие географического положения России и ее отдельных частей на особенности природы, жизнь и хозяйственную деятельность населения;

- различать демографические процессы и явления, характеризующие динамику численности населения России и отдельных регионов и стран

- анализировать факторы, определяющие динамику населения России, половозрастную структуру, особенности размещения населения по территории России, географические различия в уровне занятости, качестве и уровне жизни населения;

- сравнивать особенности населения отдельных регионов страны по этническому, языковому и религиозному составу;

- объяснять особенности динамики численности, половозрастной структуры и размещения населения России и ее отдельных регионов;

- находить и распознавать ответы на вопросы, возникающие в ситуациях повседневного характера, узнавать в них проявление тех или иных демографических и социальных процессов или закономерностей;

- использовать знания о естественном и механическом движении населения, половозрастной структуре, трудовых ресурсах, городском и сельском населении, этническом и религиозном составе для решения практико-ориентированных задач в контексте реальной жизни.

- различать показатели, характеризующие отраслевую и территориальную структуру хозяйства;

- анализировать факторы, влияющие на размещение отраслей и отдельных предприятий по территории страны;

- объяснять особенности отраслевой и территориальной структуры хозяйства России;

- использовать знания о факторах размещения хозяйства и особенностях размещения отраслей экономики России для решения практико-ориентированных задач в контексте реальной жизни.

- использовать знания о факторах размещения хозяйства и особенностях размещения отраслей экономики России для объяснения особенностей отраслевой; функциональной и территориальной структуры хозяйства России на основе анализа факторов; влияющих на размещение отраслей и отдельных предприятий по территории страны;

- объяснять особенности природы, населения и хозяйства географических районов страны;

- сравнивать особенности природы, населения и хозяйства отдельных регионов страны;

- оценивать районы России с точки зрения особенностей природных, социально-экономических, техногенных и экологических факторов и процессов.

- сравнивать показатели воспроизводства населения, средней

продолжительности жизни, качества населения России с мировыми показателями и показателями других стран;

- оценивать место и роль России в мировом хозяйстве.

Выпускник получит возможность научиться:

- Ориентироваться на местности при помощи топографических карт и современных навигационных приборов;

- Читать космические снимки и аэрофотоснимки, планы местности и географические карты;

- Строить простые планы местности;

- Создавать простейшие географические карты различного содержания;

- Моделировать географические объекты и явления при помощи компьютерных программ.

- работать с записками, отчетами, дневниками путешественников как источниками географической информации;

- подготавливать сообщения (презентации) о выдающихся путешественниках, о современных исследованиях Земли;

- использовать знания о географических явлениях в повседневной жизни для сохранения здоровья и соблюдения норм экологического поведения в быту и окружающей среде;

- приводить примеры, показывающие роль географической науки в решении социально-экономических и геоэкологических проблем человечества;

- приводить примеры практического использования географических знаний в различных областях деятельности;

- воспринимать и критически оценивать информацию географического содержания в научно-популярной литературе и СМИ;

- создавать письменные тексты и устные сообщения о географических явлениях на основе нескольких источников информации, сопровождать выступление презентацией.

- ориентироваться на местности: в мегаполисе и в природе;

- работать с компасом;

- проводить с помощью приборов измерения температуры, влажности воздуха, атмосферного давления, силы и направления ветра, абсолютной и относительной высоты, направления и скорости течения водных потоков;

- описывать погоду своей местности;

- составлять описание природного комплекса;

- объяснять расовые отличия разных народов мира

- выдвигать гипотезы о связях и закономерностях событий, процессов, объектов, происходящих в географической оболочке;

- сопоставлять существующие в науке точки зрения о причинах происходящих глобальных изменений климата;

- оценить положительные и негативные последствия глобальных изменений климата для отдельных территорий в связи с природными и социально-экономическими факторами.

- приводить примеры, иллюстрирующие роль практического использования знаний о населении в решении социально-экономических и геоэкологических проблем человечества, стран и регионов;

- самостоятельно проводить по разным источникам информации исследование, связанное с изучением населения.

- объяснять закономерности размещения населения и хозяйства отдельных территорий в связи с природными и социально-экономическими факторами;

- оценивать возможные и будущие изменения географического положения России, обусловленные мировым геодемографическим, геополитическим и геоэкономическими процессами, а также развитием глобальной коммуникационной системы.

- давать оценку и приводить примеры изменения значения границ во времени, оценивать границы с точки зрения их доступности;

- оценивать возможные последствия изменений климата отдельных территорий страны, связанных с глобальными изменениями климата;

- делать прогнозы трансформации географических систем и комплексов в результате изменения их компонентов.

- наносить на контурные карты основные формы рельефа;

- давать характеристику рельефа своей местности;

- давать характеристику климата своей области (края, республики);

- показывать на карте артезианские бассейны и области распространения многолетней мерзлоты;

- выдвигать и обосновывать с опорой на статистические данные гипотезы об изменении численности населения России, его половозрастной структуры, развитии человеческого капитала;

- оценивать ситуацию на рынке труда и ее динамику.

- выдвигать и обосновывать на основе анализа комплекса источников информации гипотезы об изменении отраслевой и территориальной структуры хозяйства страны;

- обосновывать возможные пути решения проблем развития хозяйства России.

- Приводить примеры современных видов связи

- составлять комплексные географические характеристики районов разного ранга;

- самостоятельно проводить по разным источникам информации исследования, связанные с изучением природы, населения и хозяйства географических районов и их частей;

- создавать собственные тексты и устные сообщения о географических особенностях отдельных районов России и их частей на основе нескольких источников информации, сопровождать выступление презентацией;

- оценивать социально-экономическое положение и перспективы развития регионов;
- выбирать критерии для сравнения, сопоставления, оценки и классификации природных, социально-экономических, геоэкологических явлений и процессов на территории России.
- выбирать критерии для определения места страны в мировой экономике;
- объяснять возможности России в решении современных глобальных проблем человечества;
- оценивать социально-экономическое положение и перспективы развития России.

1.2.5.7. Математика

Личностные, метапредметные и предметные результаты освоения содержания курса математики

Изучение математики по данной программе способствует формированию у учащихся **личностных, метапредметных и предметных результатов** обучения, соответствующих требованиям федерального государственного образовательного стандарта основного общего образования.

Личностные результаты:

- 1) *гражданское воспитание* – готовность к выполнению обязанностей гражданина и реализации его прав, представлением о математических основах различных структур, явлений, процедур гражданского общества (выборы, опросы и пр.);
- 2) *патриотическое воспитание и формирование российской идентичности* – проявление интереса к прошлому и настоящему российской математики, ценностное отношение к достижениям российских математиков и российской математической школы, использование этих достижений в других науках и прикладных сферах;
- 3) *духовное и нравственное воспитание детей на основе российских традиционных ценностей* – готовность к обсуждению этических проблем, связанных с практическим применением достижений науки, осознание важности морально-этических принципов в деятельности ученых;
- 4) *приобщение детей к культурному наследию (Эстетическое воспитание)* – способность к эмоциональному и эстетическому восприятию математических объектов, задач, решений, рассуждений; умение видеть математические закономерности в искусстве;

- 5) *популяризация научных знаний среди детей (Ценности научного познания)* – ориентация в своей деятельности на современную систему научных представлений об основных закономерностях развития человека, природы и общества, понимание математической науки как сферы человеческой деятельности, этапов ее развития и значимости для развития цивилизации; овладение языком математики и математической культуры как средством познания мира; овладение простейшими навыками исследовательской деятельности;
- 6) *физическое воспитание и формирование культуры здоровья* – готовность применять математические знания в интересах своего здоровья, ведение здорового образа жизни (здоровое питание, сбалансированный режим занятий и отдыха, регулярная физическая активность); сформированность навыка рефлексии, признание своего права на ошибку и такого же права другого человека;
- 7) *трудовое воспитание и профессиональное самоопределение* – установка на активное участие в решении практических задач математической направленности, осознание важности математического образования на протяжении всей жизни для успешной профессиональной деятельности и развития необходимых умений; осознание выбора и построение индивидуальных траекторий образования и жизненных планов с учетом личных интересов и общественных потребностей;
- 8) *экологическое воспитание* – ориентация на применение математических знаний для решения задач в области сохранности окружающей среды, планирование поступков и оценка их возможных последствий для окружающей среды; осознание глобального характера экологических проблем и путей их решения.

Метапредметные результаты:

- 1) умение самостоятельно определять цели своего обучения, ставить и формулировать для себя новые задачи в учёбе, развивать мотивы и интересы своей познавательной деятельности;
- 2) умение соотносить свои действия с планируемыми результатами, осуществлять контроль своей деятельности в процессе достижения результата, определять способы действий в рамках предложенных условий и требований, корректировать свои действия в соответствии с изменяющейся ситуацией;
- 3) умение определять понятия, создавать обобщения, устанавливать аналогии, классифицировать, самостоятельно выбирать основное, устанавливать причинно-следственные связи, строить логические рассуждения, умозаключение (индуктивное, дедуктивное и по аналогии) и делать выводы;

5) развитие компетентности в области использования информационно-коммуникационных технологий;

6) первоначальные представления об идеях и о методах математики как об универсальном языке науки и техники, о средстве моделирования явлений и процессов;

7) умение видеть математическую задачу в контексте проблемной ситуации в других дисциплинах, в окружающей жизни;

8) умение находить в различных источниках информацию, необходимую для решения математических проблем, и представлять её в понятной форме, принимать решение в условиях неполной или избыточной, точной или вероятностной информации;

9) умение понимать и использовать математические средства наглядности (графики, таблицы, схемы и др.) для иллюстрации, интерпретации, аргументации;

10) умение выдвигать гипотезы при решении задачи, понимать необходимость их проверки;

11) понимание сущности алгоритмических предписаний и умение действовать в соответствии с предложенным алгоритмом.

Предметные результаты:

1) осознание значения математики для повседневной жизни человека;

2) представление о математической науке, как сфере математической деятельности, об этапах её развития, о её значимости для развития цивилизации;

3) развитие умений работать с учебным математическим текстом (анализировать, извлекать необходимую информацию), точно и грамотно выражать свои мысли с применением математической терминологии и символики, проводить классификации, логические обоснования;

4) владение базовым понятийным аппаратом по основным разделам содержания;

5) практически значимые математические умения и навыки, их применение к решению математических и не математических задач, предполагающее умения:

- выполнять вычисления с натуральными числами, обыкновенными и десятичными дробями,

- решать текстовые задачи арифметическим способом и с помощью составления и решения уравнений;

- изображать фигуры на плоскости;

- использовать геометрический «язык» для описания предметов окружающего мира;

- измерять длины отрезков, величины углов, вычислять площади и объёмы фигур;
- распознавать и изображать равные фигуры;
- проводить несложные практические вычисления с процентами, использовать прикидку и оценку; выполнять необходимые измерения;
- использовать буквенную символику для записи общих утверждений, формул, выражений, уравнений;
- решать простейшие комбинаторные задачи перебором возможных вариантов.

Планируемые результаты обучения математике в 5 классе

Арифметика

По окончании изучения курса учащийся научится:

- понимать особенности десятичной системы счисления;
- использовать понятия, связанные с делимостью натуральных чисел;
- выражать числа в эквивалентных формах, выбирая наиболее подходящую в зависимости от конкретной ситуации;
- использовать понятия и умения, связанные с процентами, в ходе решения математических задач и задач из смежных предметов, выполнять несложные практические расчёты;
- выполнять письменно действия с многозначными числами (сложение, вычитание, умножение и деление на однозначное, двузначное числа в пределах 10 000) с использованием таблиц сложения и умножения чисел, алгоритмов письменных арифметических действий (в том числе деления с остатком)
- читать, записывать и сравнивать величины (массу, время, длину, площадь, скорость), используя основные единицы измерения величин и соотношения между ними (килограмм — грамм; час — минута, минута — секунда; километр — метр, метр — дециметр, дециметр — сантиметр, метр — сантиметр, сантиметр — миллиметр); решать задачи в 3–4 действия
- решать задачи в 3–4 действия

Учащийся получит возможность:

- познакомиться с позиционными системами счисления с основаниями, отличными от 10;
- углубить и развить представления о натуральных числах;
- научиться использовать приёмы, рационализирующие вычисления, приобрести навык контролировать вычисления, выбирая подходящий для ситуации способ.

Числовые и буквенные выражения. Уравнения

По окончании изучения курса учащийся научится:

- выполнять операции с числовыми выражениями;
- выполнять преобразования буквенных выражений (раскрытие скобок);
- решать линейные уравнения, решать текстовые задачи алгебраическим методом.

Учащийся получит возможность:

- развить представления о буквенных выражениях и их преобразованиях;
- овладеть специальными приёмами решения уравнений, применять аппарат уравнений для решения как текстовых, так и практических задач.

Геометрические фигуры.

Измерение геометрических величин

По окончании изучения курса учащийся научится:

- распознавать на чертежах, рисунках, моделях и в окружающем мире плоские и пространственные геометрические фигуры и их элементы;
- строить углы, определять их градусную меру;
- распознавать и изображать развёртки куба, прямоугольного параллелепипеда и пирамиды;
- определять по линейным размерам развёртки фигуры линейные размеры самой фигуры и наоборот;
- вычислять объём прямоугольного параллелепипеда и куба.
- вычислять периметр треугольника, прямоугольника и квадрата, площадь прямоугольника и квадрата
- описывать взаимное расположение предметов в пространстве и на плоскости

Учащийся получит возможность:

- научиться вычислять объём пространственных геометрических фигур, составленных из прямоугольных параллелепипедов;
- углубить и развить представления о пространственных геометрических фигурах;
- научиться применять понятие развёртки для выполнения практических расчётов.

Элементы статистики, вероятности. Комбинаторные задачи.

По окончании изучения курса учащийся научится:

- использовать простейшие способы представления и анализа статистических данных;
- решать комбинаторные задачи на нахождение количества объектов или комбинаций.

Собирать, представлять, интерпретировать информацию

Учащийся получит возможность:

- приобрести первоначальный опыт организации сбора данных при проведении опроса общественного мнения, осуществлять их анализ, представлять результаты опроса в виде таблицы;
- научиться некоторым специальным приёмам решения комбинаторных задач.

Планируемые результаты обучения математике в 6 классе

Арифметика

По окончании изучения курса учащийся научится:

- понимать особенности десятичной системы счисления;
- использовать понятия, связанные с делимостью натуральных чисел;
- выражать числа в эквивалентных формах, выбирая наиболее подходящую в зависимости от конкретной ситуации;
- сравнивать и упорядочивать рациональные числа;
- выполнять вычисления с рациональными числами, сочетая устные и письменные приёмы вычислений, применять калькулятор;
- использовать понятия и умения, связанные с пропорциональностью величин, процентами, в ходе решения математических задач и задач из смежных предметов, выполнять несложные практические расчёты;
- анализировать графики зависимостей между величинами (расстояние, время; температура и т. п.).
- Оперировать на базовом уровне понятием «обыкновенная дробь»
- Нахождение числа по его части
- Решать задачи на движение по воде
- Решать задачи на покупки; находить процент от числа, число по проценту от него, процентное отношение двух чисел
- Свойства рациональные числа / знать геометрическую интерпретацию целых, рациональных чисел
- Решать задачи на покупки несложные логические задачи
- Решать задачи на расстояние на местности

Учащийся получит возможность:

- познакомиться с позиционными системами счисления с основаниями, отличными от 10;

- углубить и развить представления о натуральных числах и свойствах делимости;
- научиться использовать приемы, рационализирующие вычисления, приобрести навык контролировать вычисления, выбирая подходящий для ситуации способ.

Числовые и буквенные выражения. Уравнения

По окончании изучения курса учащийся научится:

- выполнять операции с числовыми выражениями;
- выполнять преобразования буквенных выражений (раскрытие скобок, приведение подобных слагаемых);
- решать линейные уравнения, решать текстовые задачи алгебраическим методом.
- решать задачи разных типов, решать простые и сложные задачи разных типов, выбирать соответствующие уравнения или системы уравнений для составления математической модели заданной реальной ситуации или прикладной задачи

Учащийся получит возможность:

- развить представления о буквенных выражениях и их преобразованиях;
- овладеть специальными приёмами решения уравнений, применять аппарат уравнений для решения как текстовых, так и практических задач.

Геометрические фигуры.

Измерение геометрических величин

По окончании изучения курса учащийся научится:

- распознавать на чертежах, рисунках, моделях и в окружающем мире плоские и пространственные геометрические фигуры и их элементы;
- строить углы, определять их градусную меру;
- распознавать и изображать развёртки куба, прямоугольного параллелепипеда, правильной пирамиды, цилиндра и конуса;
- определять по линейным размерам развёртки фигуры линейные размеры самой фигуры и наоборот;
- вычислять объём прямоугольного параллелепипеда и куба.
- оперировать на базовом уровне понятиями геометрических фигур; на чертежах в явном виде; применять для решения задач геометрические факты

Учащийся получит возможность:

- научиться вычислять объём пространственных геометрических фигур, составленных из прямоугольных параллелепипедов;
- углубить и развить представления о пространственных геометрических фигурах;
- научиться применять понятие развёртки для выполнения практических расчётов.

Элементы статистики, вероятности. Комбинаторные задачи.

По окончании изучения курса учащийся научится:

- использовать простейшие способы представления и анализа статистических данных;
- решать комбинаторные задачи на нахождение количества объектов или комбинаций.

Учащийся получит возможность:

- приобрести первоначальный опыт организации сбора данных при проведении опроса общественного мнения, осуществлять их анализ, представлять результаты опроса в виде таблицы, диаграммы;
- научиться некоторым специальным приемам решения комбинаторных задач.
- Оценивать результаты вычислений при решении практических задач / решать задачи на основе рассмотрения реальных ситуаций

Наглядная геометрия

Выпускник научится:

- 1) распознавать на чертежах, рисунках, моделях и в окружающем мире плоские и пространственные геометрические фигуры;
- 2) распознавать развёртки куба, прямоугольного параллелепипеда, правильной пирамиды, цилиндра и конуса;
- 3) определять по линейным размерам развёртки фигуры линейные размеры самой фигуры и наоборот;
- 4) вычислять объём прямоугольного параллелепипеда.

Выпускник получит возможность:

- 5) вычислять объёмы пространственных геометрических фигур, составленных из прямоугольных параллелепипедов;
- 6) углубить и развить представления о пространственных геометрических фигурах;
- 7) применять понятие развёртки для выполнения практических расчётов.

Геометрические фигуры

Выпускник научится:

- 1) пользоваться языком геометрии для описания предметов окружающего мира и их взаимного расположения;
- 2) распознавать и изображать на чертежах и рисунках геометрические фигуры и их конфигурации;
- 3) находить значения длин линейных элементов фигур и их отношения, градусную меру углов от 0 до 180°, применяя определения, свойства и признаки фигур и их элементов, отношения фигур (равенство, подобие, симметрии, поворот, параллельный перенос);
- 4) оперировать с начальными понятиями тригонометрии и выполнять элементарные операции над функциями углов;
- 5) решать задачи на доказательство, опираясь на изученные свойства фигур и отношений между ними и применяя изученные методы доказательств;

б)решать несложные задачи на построение, применяя основные алгоритмы построения с помощью циркуля и линейки;
7) решать простейшие планиметрические задачи в пространстве.

Выпускник получит возможность:

8)овладеть методами решения задач на вычисления и доказательства: методом от противного, методом подобия, методом перебора вариантов и методом геометрических мест точек;

9)приобрести опыт применения алгебраического и тригонометрического аппарата и идей движения при решении геометрических задач;

10)овладеть традиционной схемой решения задач на построение с помощью циркуля и линейки: анализ, построение, доказательство и исследование;

11)научиться решать задачи на построение методом геометрического места точек и методом подобия;

12)приобрести опыт исследования свойств планиметрических фигур с помощью компьютерных программ;

13)приобрести опыт выполнения проектов по темам: «Геометрические преобразования на плоскости», «Построение отрезков по формуле».

Измерение геометрических величин

Выпускник научится:

1)использовать свойства измерения длин, площадей и углов при решении задач на нахождение длины отрезка, длины окружности, длины дуги окружности, градусной меры угла;

2)вычислять длины линейных элементов фигур и их углы, используя формулы длины окружности и длины дуги окружности, формулы площадей фигур;

3)вычислять площади треугольников, прямоугольников, параллелограммов, трапеций, кругов и секторов;

4)вычислять длину окружности, длину дуги окружности;

5)решать задачи на доказательство с использованием формул длины окружности и длины дуги окружности, формул площадей фигур;

б) решать практические задачи, связанные с нахождением геометрических величин (используя при необходимости справочники и технические средства).

Выпускник получит возможность:

7)вычислять площади фигур, составленных из двух или более прямоугольников, параллелограммов, треугольников, круга и сектора;

8)вычислять площади многоугольников, используя отношения равновеликости и равноставленности;

9)приобрести опыт применения алгебраического и тригонометрического аппарата и идей движения при решении задач на вычисление площадей многоугольников.

Координаты

Выпускник научится:

1) вычислять длину отрезка по координатам его концов; вычислять координаты середины отрезка;

2)использовать координатный метод для изучения свойств прямых и окружностей

Выпускник получит возможность:

3) овладеть координатным методом решения задач на вычисление и доказательство;

4) приобрести опыт использования компьютерных программ для анализа частных случаев взаимного расположения окружностей и прямых;

5) приобрести опыт выполнения проектов на тему «Применение координатного метода при решении задач на вычисление и доказательство».

Векторы

Выпускник научится:

1) оперировать с векторами: находить сумму и разность двух векторов, заданных геометрически, находить вектор, равный произведению заданного вектора на число;

2) находить для векторов, заданных координатами: длину вектора, координаты суммы и разности двух и более векторов, координаты произведения вектора на число, применяя при необходимости сочетательный, переместительный и распределительный законы;

3) вычислять скалярное произведение векторов, находить угол между векторами, устанавливать перпендикулярность прямых.

Выпускник получит возможность:

4) овладеть векторным методом для решения задач на вычисление и доказательство;

5) приобрести опыт выполнения проектов на тему «Применение векторного метода при решении задач на вычисление и доказательство».

Алгебраические выражения.

Выпускник научится:

1) владеть понятиями «тождество», «тождественное преобразование», решать задачи, содержащие буквенные данные; работать с формулами;

2) выполнять преобразования выражений, содержащих степени с целыми показателями и квадратные корни;

3) выполнять тождественные преобразования рациональных выражений на основе правил действий над многочленами и алгебраическими дробями;

4) выполнять разложение многочленов на множители,

Выпускник получит возможность:

5) научиться выполнять многошаговые преобразования рациональных выражений, применяя широкий набор способов и приемов;

6) применять тождественные преобразования для решения задач из различных разделов курса (например, для нахождения наибольшего/наименьшего значения выражения).

Уравнения.

Выпускник научится:

1) решать основные виды рациональных уравнений с одной переменной, системы двух уравнений с двумя переменными;

2) понимать уравнение как важнейшую математическую модель для описания и изучения разнообразных реальных ситуаций, решать текстовые задачи алгебраическим методом;

3) применять графические представления для исследования уравнений, исследования и решения систем уравнений с двумя переменными.

Выпускник получит возможность:

1) *овладеть специальными приемами решения уравнений и систем уравнений; уверенно применять аппарат уравнений для решения разнообразных задач из математики, смежных предметов, практики;*

2) *применять графические представления для исследования уравнений, систем уравнений, содержащих буквенные коэффициенты.*

Неравенства.

Выпускник научится:

1) понимать и применять терминологию и символику, связанные с отношением неравенства, свойства числовых неравенств;

2) решать линейные неравенства с одной переменной и их системы; решать квадратные неравенства с опорой на графические представления;

3) применять аппарат неравенств, для решения задач из различных разделов курса.

Выпускник получит возможность научиться:

4) *разнообразным приемам доказательства неравенств; уверенно применять аппарат неравенств для решения разнообразных математических задач и задач смежных предметов, практики;*

5) *применять графические представления для исследования неравенств, систем неравенств, содержащих буквенные коэффициенты.*

Основные понятия. Числовые функции.

Выпускник научится:

1) понимать и использовать функциональные понятия и язык (термины, символические обозначения);

2) строить графики элементарных функций; исследовать свойства числовых функций на основе изучения поведения их графиков;

3) понимать функцию как важнейшую математическую модель для описания процессов и явлений окружающего мира, применять функциональный язык для описания и исследования зависимостей между физическими величинами.

Выпускник получит возможность научиться:

4) *проводить исследования, связанные с изучением свойств функций, в том числе с использованием компьютера; на основе графиков изученных функций строить более сложные графики (кусочно-заданные, с «выколотыми» точками и т.п.);*

5) *использовать функциональные представления и свойства функций для решения математических задач из различных разделов курса.*

Числовые последовательности.

Выпускник научится:

1) понимать и использовать язык последовательностей (термины, символические обозначения);

2) применять формулы, связанные с арифметической и геометрической прогрессиями, и аппарат, сформированный при изучении других разделов курса, к решению задач, в том числе с контекстом из реальной жизни.

Выпускник получит возможность научиться:

3) решать комбинированные задачи с применением формул n -го члена и суммы первых n членов арифметической и геометрической прогрессий, применять при этом аппарат уравнений и неравенств;

4) понимать арифметическую и геометрическую прогрессии как функции натурального аргумента; связывать арифметическую прогрессию с линейным ростом, геометрическую – с экспоненциальным ростом.

Описательная статистика.

Выпускник научится использовать простейшие способы представления и анализа статистических данных.

Выпускник получит возможность приобрести первоначальный опыт организации сбора данных при проведении опроса общественного мнения, осуществлять их анализ, представлять результаты опроса в виде таблицы, диаграммы.

Случайные события и вероятность.

Выпускник научится находить относительную частоту и вероятность случайного события.

Выпускник получит возможность приобрести опыт проведения случайных экспериментов, в том числе с помощью компьютерного моделирования, интерпретации их результатов.

Комбинаторика.

Выпускник научится решать комбинаторные задачи на нахождение числа объектов или комбинаций.

Выпускник получит возможность научиться некоторым специальным приемам решения комбинаторных задач.

Наглядная геометрия

Выпускник научится:

1) распознавать на чертежах, рисунках, моделях и в окружающем мире плоские и пространственные геометрические фигуры;

2) распознавать развёртки куба, прямоугольного параллелепипеда, правильной пирамиды, цилиндра и конуса;

3) определять по линейным размерам развёртки фигуры линейные размеры самой фигуры и наоборот;

4) вычислять объём прямоугольного параллелепипеда.

Выпускник получит возможность:

5) вычислять объёмы пространственных геометрических фигур, составленных из прямоугольных параллелепипедов;

6) углубить и развить представления о пространственных геометрических фигурах;

7) применять понятие развёртки для выполнения практических расчётов.

1.2.5.8. Информатика

Личностные результаты имеют направленность на решение задач воспитания, развития и социализации обучающихся средствами предмета.

1. Гражданское воспитание:

- представление о социальных нормах и правилах межличностных отношений в коллективе, в том числе в социальных сообществах; готовность к разнообразной совместной деятельности при выполнении учебных, познавательных задач, создании учебных проектов; стремление к взаимопониманию и взаимопомощи в процессе этой учебной деятельности; готовность оценивать своё поведение и поступки своих товарищей с позиции нравственных и правовых норм с учётом осознания последствий поступков.

2. Патриотическое воспитание:

- ценностное отношение к отечественному культурному, историческому и научному наследию; понимание значения информатики как науки в жизни современного общества; владение достоверной информацией о передовых мировых и отечественных достижениях в области информатики и информационных технологий; заинтересованность в научных знаниях о цифровой трансформации современного общества.

3. Духовно–нравственное воспитание:

- ориентация на моральные ценности и нормы в ситуациях нравственного выбора; готовность оценивать своё поведение и поступки, а также поведение и поступки других людей с позиции нравственных и правовых норм с учётом осознания последствий поступков; активное неприятие асоциальных поступков, в том числе в сети Интернет.

4. Эстетическое воспитание:

- Эстетическое отношение к миру, готовность к эстетическому обустройству собственного быта.

5. Ценности научного познания:

- сформированность мировоззренческих представлений об информации, информационных процессах и информационных технологиях, соответствующих современному уровню развития науки и общественной практики и составляющих базовую основу для понимания сущности научной картины мира; интерес к обучению и познанию; любознательность; готовность и способность к самообразованию, исследовательской деятельности, осознанному выбору направленности и уровня обучения в дальнейшем; сформированность информационной культуры, в том числе навыков самостоятельной работы с учебными текстами, справочной литературой, разнообразными средствами информационных технологий, а также умения самостоятельно определять цели

своего обучения, ставить и формулировать для себя новые задачи в учёбе и познавательной деятельности, развивать мотивы и интересы своей познавательной деятельности.

6. Формирование культуры здоровья:

- осознание ценности жизни; ответственное отношение к своему здоровью; установка на здоровый образ жизни, в том числе и за счёт освоения и соблюдения требований безопасной эксплуатации средств информационных и коммуникационных технологий (ИКТ).

7. Трудовое воспитание:

- интерес к практическому изучению профессий и труда в сферах профессиональной деятельности, связанных с информатикой, программированием и информационными технологиями, основанными на достижениях науки информатики и научно–технического прогресса; осознанный выбор и построение индивидуальной траектории образования и жизненных планов с учётом личных и общественных интересов и потребностей.

8. Экологическое воспитание:

- осознание глобального характера экологических проблем и путей их решения, в том числе с учётом возможностей ИКТ.

Метапредметные результаты освоения образовательной программы по информатике отражают овладение универсальными учебными действиями — познавательными, коммуникативными, регулятивными

Универсальные познавательные действия

Базовые логические действия:

- умение определять понятия, создавать обобщения, устанавливать аналогии, классифицировать, самостоятельно выбирать основания и критерии для классификации, устанавливать причинно–следственные связи, строить логические рассуждения, делать умозаключения (индуктивные, дедуктивные и по аналогии) и выводы;
- умение создавать, применять и преобразовывать знаки и символы, модели и схемы для решения учебных и познавательных задач;
- самостоятельно выбирать способ решения учебной задачи (сравнивать несколько вариантов решения, выбирать наиболее подходящий с учётом самостоятельно выделенных критериев).

Базовые исследовательские действия:

- формулировать вопросы, фиксирующие разрыв между реальным и желательным состоянием ситуации, объекта, и самостоятельно устанавливать искомое и данное;

- оценивать на применимость и достоверность информацию, полученную в ходе исследования;
- прогнозировать возможное дальнейшее развитие процессов, событий и их последствия в аналогичных или сходных ситуациях, а также выдвигать предположения об их развитии в новых условиях и контекстах.

Работа с информацией:

- применять различные методы, инструменты и запросы при поиске и отборе информации или данных из источников с учётом предложенной учебной задачи и заданных критериев;
- выбирать, анализировать, систематизировать и интерпретировать информацию различных видов и форм представления;
- самостоятельно выбирать оптимальную форму представления информации и иллюстрировать решаемые задачи несложными схемами, диаграммами, иной графикой и их комбинациями;
- оценивать надёжность информации по критериям, предложенным учителем или сформулированным самостоятельно;
- эффективно запоминать и систематизировать информацию.

Универсальные коммуникативные действия

Общение:

- сопоставлять свои суждения с суждениями других участников диалога, обнаруживать различие и сходство позиций;
- публично представлять результаты выполненного опыта (эксперимента, исследования, проекта);
- самостоятельно выбирать формат выступления с учётом задач презентации и особенностей аудитории и в соответствии с ним составлять устные и письменные тексты с использованием иллюстративных материалов.

Совместная деятельность (сотрудничество):

- понимать и использовать преимущества командной и индивидуальной работы при решении конкретной проблемы, в том числе при создании информационного продукта;
- принимать цель совместной информационной деятельности по сбору, обработке, передаче, формализации информации; коллективно строить действия по её достижению: распределять роли, договариваться, обсуждать процесс и результат совместной работы;
- выполнять свою часть работы с информацией или информационным продуктом, достигая качественного результата по своему направлению и координируя свои действия с другими членами команды;

- оценивать качество своего вклада в общий информационный продукт по критериям, самостоятельно сформулированным участниками взаимодействия.

Универсальные регулятивные действия

Самоорганизация:

- выявлять в жизненных и учебных ситуациях проблемы, требующие решения;
- ориентироваться в различных подходах к принятию решений (индивидуальное принятие решений, принятие решений в группе);
- самостоятельно составлять алгоритм решения задачи (или его часть), выбирать способ решения учебной задачи с учётом имеющихся ресурсов и собственных возможностей, аргументировать предлагаемые варианты решений;
- составлять план действий (план реализации намеченного алгоритма решения), корректировать предложенный алгоритм с учётом получения новых знаний об изучаемом объекте;
- делать выбор в условиях противоречивой информации и брать ответственность за решение.

Самоконтроль (рефлексия):

- владеть способами самоконтроля, самомотивации и рефлексии;
- давать адекватную оценку ситуации и предлагать план её изменения;
- учитывать контекст и предвидеть трудности, которые могут возникнуть при решении учебной задачи, адаптировать решение к меняющимся обстоятельствам;
- объяснять причины достижения (недостижения) результатов информационной деятельности, давать оценку приобретённому опыту, уметь находить позитивное в произошедшей ситуации;
- вносить коррективы в деятельность на основе новых обстоятельств, изменившихся ситуаций, установленных ошибок, возникших трудностей;
- оценивать соответствие результата цели и условиям.

Эмоциональный интеллект:

- ставить себя на место другого человека, понимать мотивы и намерения другого.

Принятие себя и других:

- осознавать невозможность контролировать всё вокруг даже в условиях открытого доступа к любым объёмам информации.

Предметные результаты

В результате изучения учебного предмета «Информатика» на уровне основного общего образования:

Выпускник научится:

- различать содержание основных понятий предмета: информатика, информация, информационный процесс, информационная система, информационная модель и др.;
- различать виды информации по способам ее восприятия человеком и по способам ее представления на материальных носителях;
- раскрывать общие закономерности протекания информационных процессов в системах различной природы;
- приводить примеры информационных процессов – процессов, связанные с хранением, преобразованием и передачей данных – в живой природе и технике;
- классифицировать средства ИКТ в соответствии с кругом выполняемых задач;
- узнает о назначении основных компонентов компьютера (процессора, оперативной памяти, внешней энергонезависимой памяти, устройств ввода–вывода), характеристиках этих устройств;
- определять качественные и количественные характеристики компонентов компьютера;
- узнает об истории и тенденциях развития компьютеров; о том как можно улучшить характеристики компьютеров;
- узнает о том, какие задачи решаются с помощью суперкомпьютеров.

Выпускник получит возможность:

- *осознано подходит к выбору ИКТ–средств для своих учебных и иных целей;*
- *узнать о физических ограничениях на значения характеристик компьютера.*

Математические основы информатики

Выпускник научится:

- описывать размер двоичных текстов, используя термины «бит», «байт» и производные от них; использовать термины, описывающие скорость передачи данных, оценивать время передачи данных;
- кодировать и декодировать тексты по заданной кодовой таблице;
- оперировать понятиями, связанными с передачей данных (источник и приемник данных: канал связи, скорость передачи данных по каналу связи, пропускная способность канала связи);

- определять минимальную длину кодового слова по заданным алфавиту кодируемого текста и кодовому алфавиту (для кодового алфавита из 2, 3 или 4 символов);

- определять длину кодовой последовательности по длине исходного текста и кодовой таблице равномерного кода;

- записывать в двоичной системе целые числа от 0 до 1024; переводить заданное натуральное число из десятичной записи в двоичную и из двоичной в десятичную; сравнивать числа в двоичной записи; складывать и вычитать числа, записанные в двоичной системе счисления;

- записывать логические выражения, составленные с помощью операций «и», «или», «не» и скобок, определять истинность такого составного высказывания, если известны значения истинности входящих в него элементарных высказываний;

- определять количество элементов в множествах, полученных из двух или трех базовых множеств с помощью операций объединения, пересечения и дополнения;

- использовать терминологию, связанную с графами (вершина, ребро, путь, длина ребра и пути), деревьями (корень, лист, высота дерева) и списками (первый элемент, последний элемент, предыдущий элемент, следующий элемент; вставка, удаление и замена элемента);

- описывать граф с помощью матрицы смежности с указанием длин ребер (знание термина «матрица смежности» не обязательно);

- познакомиться с двоичным кодированием текстов и с наиболее употребительными современными кодами;

- использовать основные способы графического представления числовой информации, (графики, диаграммы).

Выпускник получит возможность:

- *познакомиться с примерами математических моделей и использования компьютеров при их анализе; понять сходства и различия между математической моделью объекта и его натурной моделью, между математической моделью объекта/явления и словесным описанием;*

- *узнать о том, что любые дискретные данные можно описать, используя алфавит, содержащий только два символа, например, 0 и 1;*

- *познакомиться с тем, как информация (данные) представляется в современных компьютерах и робототехнических системах;*

- *познакомиться с примерами использования графов, деревьев и списков при описании реальных объектов и процессов;*

- *ознакомиться с влиянием ошибок измерений и вычислений на выполнение алгоритмов управления реальными объектами (на примере учебных автономных роботов);*

- *узнать о наличии кодов, которые исправляют ошибки искажения, возникающие при передаче информации.*

Алгоритмы и элементы программирования

Выпускник научится:

- составлять алгоритмы для решения учебных задач различных типов;
- выражать алгоритм решения задачи различными способами (словесным, графическим, в том числе и в виде блок–схемы, с помощью формальных языков и др.);

- определять наиболее оптимальный способ выражения алгоритма для решения конкретных задач (словесный, графический, с помощью формальных языков);

- определять результат выполнения заданного алгоритма или его фрагмента;

- использовать термины «исполнитель», «алгоритм», «программа», а также понимать разницу между употреблением этих терминов в обыденной речи и в информатике;

- выполнять без использования компьютера («вручную») несложные алгоритмы управления исполнителями и анализа числовых и текстовых данных, записанные на конкретном языке программирования с использованием основных управляющих конструкций последовательного программирования (линейная программа, ветвление, повторение, вспомогательные алгоритмы);

- составлять несложные алгоритмы управления исполнителями и анализа числовых и текстовых данных с использованием основных управляющих конструкций последовательного программирования и записывать их в виде программ на выбранном языке программирования; выполнять эти программы на компьютере;

- использовать величины (переменные) различных типов, табличные величины (массивы), а также выражения, составленные из этих величин; использовать оператор присваивания;

- анализировать предложенный алгоритм, например, определять какие результаты возможны при заданном множестве исходных значений;

- использовать логические значения, операции и выражения с ними;

- записывать на выбранном языке программирования арифметические и логические выражения и вычислять их значения.

Выпускник получит возможность:

- *познакомиться с использованием в программах строковых величин и с операциями со строковыми величинами;*
- *создавать программы для решения задач, возникающих в процессе учебы и вне ее;*
- *познакомиться с задачами обработки данных и алгоритмами их решения;*
- *познакомиться с понятием «управление», с примерами того, как компьютер управляет различными системами (роботы, летательные и космические аппараты, станки, оросительные системы, движущиеся модели и др.);*
- *познакомиться с учебной средой составления программ управления автономными роботами и разобрать примеры алгоритмов управления, разработанными в этой среде.*

Использование программных систем и сервисов

Выпускник научится:

- классифицировать файлы по типу и иным параметрам;
- выполнять основные операции с файлами (создавать, сохранять, редактировать, удалять, архивировать, «распаковывать» архивные файлы);
- разбираться в иерархической структуре файловой системы;
- осуществлять поиск файлов средствами операционной системы;
- использовать динамические (электронные) таблицы, в том числе формулы с использованием абсолютной, относительной и смешанной адресации, выделение диапазона таблицы и упорядочивание (сортировку) его элементов; построение диаграмм (круговой и столбчатой);
- использовать табличные (реляционные) базы данных, выполнять отбор строк таблицы, удовлетворяющих определенному условию;
- анализировать доменные имена компьютеров и адреса документов в Интернете;
- проводить поиск информации в сети Интернет по запросам с использованием логических операций.

Выпускник получит возможность научиться (как результат применения программных систем и интернет–сервисов в данном курсе и во всем образовательном процессе):

- навыками работы с компьютером; знаниями, умениями и навыками, достаточными для работы с различными видами программных систем и интернет–сервисов (файловые менеджеры, текстовые редакторы, электронные

таблицы, браузеры, поисковые системы, словари, электронные энциклопедии); умением описывать работу этих систем и сервисов с использованием соответствующей терминологии;

- различными формами представления данных (таблицы, диаграммы, графики и т. д.);

- приемами безопасной организации своего личного пространства данных с использованием индивидуальных накопителей данных, интернет–сервисов и т. п.;

- основами соблюдения норм информационной этики и права;

- познакомится с программными средствами для работы с аудиовизуальными данными и соответствующим понятийным аппаратом;

- узнает о дискретном представлении аудиовизуальных данных.

Выпускник получит возможность (в данном курсе и иной учебной деятельности):

- *узнать о данных от датчиков, например, датчиков роботизированных устройств;*

- *практиковаться в использовании основных видов прикладного программного обеспечения (редакторы текстов, электронные таблицы, браузеры и др.);*

- *познакомиться с примерами использования математического моделирования в современном мире;*

- *познакомиться с принципами функционирования Интернета и сетевого взаимодействия между компьютерами, с методами поиска в Интернете;*

- *познакомиться с постановкой вопроса о том, насколько достоверна полученная информация, подкреплена ли она доказательствами подлинности (пример: наличие электронной подписи); познакомиться с возможными подходами к оценке достоверности информации (пример: сравнение данных из разных источников);*

- *узнать о том, что в сфере информатики и ИКТ существуют международные и национальные стандарты;*

- *узнать о структуре современных компьютеров и назначении их элементов;*

- *получить представление об истории и тенденциях развития ИКТ;*

- *познакомиться с примерами использования ИКТ в современном мире;*

- *получить представления о роботизированных устройствах и их использовании на производстве и в научных исследованиях.*

1.2.5.8. Физика

Личностные результаты

1. Гражданское воспитание:

- готовность к активному участию в обсуждении общественно-значимых и этических проблем, связанных с практическим применением достижений физики;

- осознание важности морально-этических принципов в деятельности учёного.

2. Патриотическое воспитание:

- проявление интереса к истории и современному состоянию российской физической науки;

- ценностное отношение к достижениям российских учёных-физиков.

3. Духовно - нравственное воспитание:

- осознание социальных норм и правил межличностных отношений в коллективе, готовность к разнообразной совместной деятельности при выполнении учебных, познавательных задач, выполнении экспериментов, создании учебных проектов, стремление к взаимопониманию и взаимопомощи в процессе этой учебной деятельности;

- готовность оценивать своё поведение и поступки своих товарищей с позиции нравственных и правовых норм с учётом осознания последствий поступков.

4. Эстетическое воспитание:

- восприятие эстетических качеств физической науки: её гармоничного построения, строгости, точности, лаконичности.

5. Ценности научного познания:

- осознание ценности физической науки как мощного инструмента познания мира, основы развития технологий, важнейшей составляющей культуры;

- развитие научной любознательности, интереса к исследовательской деятельности.

6. Физическое воспитание и формирование культуры здоровья:

- осознание ценности безопасного образа жизни в современном технологическом мире, важности правил безопасного поведения на транспорте, на дорогах, с электрическим и тепловым оборудованием в домашних условиях;

- сформированность навыка рефлексии, признание своего права на ошибку и такого же права у другого человека.

7. Трудовое воспитание:

- активное участие в решении практических задач (в рамках семьи, школы, города, края) технологической и социальной направленности, требующих в том числе и физических знаний;

- интерес к практическому изучению профессий, связанных с физикой.

8. Экологическое воспитание:

- ориентация на применение физических знаний для решения задач в области окружающей среды, планирования поступков и оценки их возможных последствий для окружающей среды;

- осознание глобального характера экологических проблем и путей их решения.

Выпускник научится:

- распознавать механические явления и объяснять на основе имеющихся знаний основные свойства или условия протекания этих явлений: равномерное прямолинейное движение, инерция, взаимодействие тел, передача давления твёрдыми телами, жидкостями и газами, атмосферное давление, плавание тел, равновесие твёрдых тел;

- описывать изученные свойства тел и механические явления, используя физические величины: путь, скорость, масса тела, плотность вещества, сила, давление, кинетическая энергия, потенциальная энергия, механическая работа, механическая мощность, КПД простого механизма, сила трения; при описании правильно трактовать физический смысл используемых величин, их обозначения и единицы измерения, находить формулы, связывающие данную физическую величину с другими величинами;

- анализировать свойства тел, механические явления и процессы, используя физические законы и принципы: закон всемирного тяготения, равнодействующая сила, закон Гука, закон Паскаля, закон Архимеда; при этом различать словесную формулировку закона и его математическое выражение;

- решать задачи, используя физические законы (закон Гука, закон Паскаля, закон Архимеда) и формулы, связывающие физические величины (путь, скорость, масса тела, плотность вещества, сила, давление, кинетическая энергия, потенциальная энергия, механическая работа, механическая мощность, КПД простого механизма, сила трения скольжения): на основе анализа условия задачи выделять физические величины и формулы, необходимые для её решения, и проводить расчёты;

- распознавать тепловые явления и объяснять на основе имеющихся знаний основные свойства или условия протекания этих явлений: диффузия, изменение объёма тел при нагревании (охлаждении), большая сжимаемость газов, малая сжимаемость жидкостей и твёрдых тел; тепловое равновесие, испарение, конденсация, плавление, кристаллизация, кипение, влажность воздуха, различные способы теплопередачи; распознавать электромагнитные явления и объяснять на основе имеющихся знаний основные свойства или условия протекания этих явлений: электризация тел, взаимодействие зарядов, нагревание проводника с током, взаимодействие магнитов, действие магнитного поля на проводник с током, прямолинейное распространение света, отражение и преломление света;

- описывать изученные свойства тел и тепловые явления, используя физические величины: количество теплоты, внутренняя энергия, температура, удельная теплоёмкость вещества, удельная теплота плавления и парообразования, удельная теплота сгорания топлива, коэффициент полезного действия теплового двигателя; при описании правильно трактовать физический смысл используемых величин, их обозначения и единицы измерения, находить формулы, связывающие данную физическую величину с другими величинами;

описывать изученные свойства тел и электромагнитные явления, используя физические величины: электрический заряд, сила тока, электрическое напряжение, электрическое сопротивление, удельное сопротивление вещества, работа тока, мощность тока, фокусное расстояние и оптическая сила линзы; при описании правильно трактовать физический смысл используемых величин, их обозначения и единицы измерения; указывать формулы, связывающие данную физическую величину с другими величинами;

- анализировать свойства тел, тепловые явления и процессы, используя закон сохранения энергии; различать словесную формулировку закона и его математическое выражение; анализировать свойства тел, электромагнитные явления и процессы, используя физические законы: закон сохранения электрического заряда, закон Ома для участка цепи, закон Джоуля—Ленца, закон прямолинейного распространения света, закон отражения света, закон преломления света; при этом различать словесную формулировку закона и его математическое выражение;

- различать основные признаки моделей строения газов, жидкостей и твёрдых тел;

- решать задачи, используя закон сохранения энергии в тепловых процессах, формулы, связывающие физические величины (количество теплоты, внутренняя энергия, температура, удельная теплоёмкость вещества, удельная теплота плавления и парообразования, удельная теплота сгорания топлива, коэффициент полезного действия теплового двигателя): на основе анализа условия задачи выделять физические величины и формулы, необходимые для её решения, и проводить расчёты. решать задачи, используя физические законы (закон Ома для участка цепи, закон Джоуля—Ленца, закон прямолинейного распространения света, закон отражения света, закон преломления света) и формулы, связывающие физические величины (сила тока, электрическое напряжение, электрическое сопротивление, удельное сопротивление вещества, работа тока, мощность тока, фокусное расстояние и оптическая сила линзы, формулы расчёта электрического сопротивления при последовательном и параллельном соединении проводников); на основе анализа условия задачи выделять физические величины и формулы, необходимые для её решения, и проводить расчёты.

- распознавать механические явления и объяснять на основе имеющихся знаний основные свойства или условия протекания этих явлений: равномерное и равноускоренное прямолинейное движение, свободное падение тел, невесомость, равномерное движение по окружности, инерция, взаимодействие тел, колебательное движение, резонанс, волновое движение, взаимодействие магнитов, электромагнитная индукция, действие магнитного поля на проводник с током, дисперсия света; квантовые явления и объяснять на основе имеющихся знаний основные свойства или условия протекания этих явлений: естественная и искусственная радиоактивность, возникновение линейчатого спектра излучения;

- описывать изученные свойства тел и механические явления, используя физические величины: путь, скорость, ускорение, масса тела, сила, импульс тела, амплитуда, период и частота колебаний, длина волны и скорость её

распространения; при описании правильно трактовать физический смысл используемых величин, их обозначения и единицы измерения, находить формулы, связывающие данную физическую величину с другими величинами; квантовые явления, используя физические величины: скорость электромагнитных волн, длина волны и частота света, период полураспада; при описании правильно трактовать физический смысл используемых величин, их обозначения и единицы измерения; указывать формулы, связывающие данную физическую величину с другими величинами, вычислять значение физической величины;

- анализировать свойства тел, механические явления и процессы, используя физические законы и принципы: закон сохранения энергии, закон всемирного тяготения, равнодействующая сила, I, II и III законы Ньютона, закон сохранения импульса; при этом различать словесную формулировку закона и его математическое выражение, анализировать электромагнитные явления и процессы; квантовые явления, используя физические законы и постулаты: закон сохранения энергии, закон сохранения электрического заряда, закон сохранения массового числа, закономерности излучения и поглощения света атомом;

- различать основные признаки изученных физических моделей: материальная точка, инерциальная система отсчёта; основные признаки планетарной модели атома, нуклонной модели атомного ядра; основные признаки суточного вращения звёздного неба, движения Луны, Солнца и планет относительно звёзд;

- приводить примеры проявления в природе и практического использования радиоактивности, ядерных и термоядерных реакций, линейчатых спектров.

- решать задачи, используя физические законы (закон сохранения энергии, закон всемирного тяготения, принцип суперпозиции сил, I, II и III законы Ньютона, закон сохранения импульса) и формулы, связывающие физические величины (путь, скорость, ускорение, масса тела, плотность вещества, сила, давление, импульс тела, кинетическая энергия, потенциальная энергия, амплитуда, период и частота колебаний, длина волны и скорость её распространения): на основе анализа условия задачи выделять физические величины и формулы, необходимые для её решения, и проводить расчёты. Решать задачи, используя физические законы (закон преломления света) и формулы, связывающие физические величины (сила тока, электрическое напряжение, электрическое сопротивление, удельное сопротивление вещества)

- понимать различия между гелиоцентрической и геоцентрической системами мира.

Выпускник получит возможность научиться:

- использовать знания о механических явлениях в повседневной жизни для обеспечения безопасности при обращении с приборами и техническими устройствами, для сохранения здоровья и соблюдения норм экологического поведения в окружающей среде;

- приводить примеры практического использования физических знаний о механических явлениях и физических законах; использования возобновляемых источников энергии;
- различать границы применимости физических законов, понимать всеобщий характер фундаментальных законов (закон всемирного тяготения) и ограниченность использования частных законов (закон Гука, закон Архимеда и др.);
- приёмам поиска и формулировки доказательств выдвинутых гипотез и теоретических выводов на основе эмпирически установленных фактов;
- находить адекватную предложенной задаче физическую модель, разрешать проблему на основе имеющихся знаний по механике с использованием математического аппарата, оценивать реальность полученного значения физической величины.
- использовать знания о тепловых и электромагнитных явлениях в повседневной жизни для обеспечения безопасности при обращении с приборами и техническими устройствами, для сохранения здоровья и соблюдения норм экологического поведения в окружающей среде; приводить примеры экологических последствий работы двигателей внутреннего сгорания (ДВС).
- приводить примеры практического использования физических знаний о тепловых и электромагнитных явлениях;
- различать границы применимости физических законов, понимать всеобщий характер фундаментальных физических законов (закон сохранения энергии в тепловых процессах, закон сохранения электрического заряда) и ограниченность использования частных законов (закон Ома для участка цепи, закон Джоуля—Ленца и др.);
- приёмам поиска и формулировки доказательств выдвинутых гипотез и теоретических выводов на основе эмпирически установленных фактов;
- находить адекватную предложенной задаче физическую модель, разрешать проблему на основе имеющихся знаний о тепловых и электромагнитных явлениях с использованием математического аппарата и оценивать реальность полученного значения физической величины.
- использовать знания о механических и электромагнитных явлениях в повседневной жизни для обеспечения безопасности при обращении с приборами и техническими устройствами (счетчик ионизирующих частиц, дозиметр и т.д.), для сохранения здоровья и соблюдения норм экологического поведения в окружающей среде;
- приводить примеры практического использования физических знаний о механических и электромагнитных явлениях и физических законах; использования возобновляемых источников энергии; экологических последствий исследования космического пространства; влияния радиоактивных излучений на живые организмы; понимать принцип действия дозиметра;
- соотносить энергию связи атомных ядер с дефектом массы;
- различать границы применимости физических законов, понимать всеобщий характер фундаментальных законов (закон сохранения механической

энергии, закон сохранения импульса, закон всемирного тяготения) и ограниченность использования частных законов;

- приёмам поиска и формулировки доказательств выдвинутых гипотез и теоретических выводов на основе эмпирически установленных фактов;

- находить адекватную предложенной задаче физическую модель, разрешать проблему на основе имеющихся знаний по механике с использованием математического аппарата, оценивать реальность полученного значения физической величины.

- понимать экологические проблемы, возникающие при использовании атомных электростанций, и пути решения этих проблем, перспективы использования управляемого термоядерного синтеза.

- указывать общие свойства и отличия планет земной группы и планет-гигантов; малых тел Солнечной системы и больших планет; пользоваться картой звёздного неба при наблюдениях звёздного неба;

- различать основные характеристики звёзд (размер, цвет, температура), соотносить цвет звезды с её температурой;

- различать гипотезы о происхождении Солнечной системы.

1.2.5.9. Биология

Личностные результаты

1. Патриотическое воспитание:

Отношение к биологии как к важной составляющей культуры, гордость за вклад российских и советских учёных в развитие мировой биологической науки.

2. Гражданское воспитание:

Готовность к конструктивной совместной деятельности при выполнении исследований и проектов, стремление к взаимопониманию и взаимопомощи.

3. Духовно-нравственное воспитание:

Готовность оценивать поведение и поступки с позиции нравственных норм и норм экологической культуры; • понимание значимости нравственного аспекта деятельности человека в медицине и биологии.

4. Эстетическое воспитание:

Понимание роли биологии в формировании эстетической культуры личности.

5. Ценности научного познания:

Ориентация на современную систему научных представлений об основных биологических закономерностях, взаимосвязях человека с природной и социальной средой; понимание роли биологической науки в формировании научного мировоззрения; развитие научной любознательности, интереса к биологической науке, навыков исследовательской деятельности.

6. Формирование культуры здоровья:

Ответственное отношение к своему здоровью и установка на здоровый образ жизни (здоровое питание, соблюдение гигиенических правил и норм, сбалансированный режим занятий и отдыха, регулярная физическая активность); осознание последствий и неприятие вредных привычек (употребление алкоголя, наркотиков, курение) и иных форм вреда для физического и психического здоровья; соблюдение правил безопасности, в том

числе навыки безопасного поведения в природной среде; сформированность навыка рефлексии, управление собственным эмоциональным состоянием.

7. Трудовое воспитание:

Активное участие в решении практических задач (в рамках семьи, школы, города, края) биологической и экологической направленности, интерес к практическому изучению профессий, связанных с биологией.

8. Экологическое воспитание:

Ориентация на применение биологических знаний при решении задач в области окружающей среды; осознание экологических проблем и путей их решения; готовность к участию в практической деятельности экологической направленности.

9. Адаптация обучающегося к изменяющимся условиям социальной и природной среды:

Адекватная оценка изменяющихся условий; принятие решения (индивидуальное, в группе) в изменяющихся условиях на основании анализа биологической информации; планирование действий в новой ситуации на основании знаний биологических закономерностей

Выпускник научится

- характеризовать особенности строения и процессов жизнедеятельности биологических объектов (клеток, организмов), их практическую значимость;

- применять методы биологической науки для изучения клеток и организмов: проводить наблюдения за живыми организмами, ставить несложные биологические эксперименты и объяснять их результаты, описывать биологические объекты и процессы;

- выделять существенные признаки биологических объектов (клеток и организмов растений, животных, грибов, бактерий) и процессов, характерных для живых организмов;

- аргументировать, приводить доказательства родства различных таксонов растений, животных, грибов и бактерий;

- аргументировать, приводить доказательства различий растений, животных, грибов и бактерий;

- осуществлять классификацию биологических объектов (растений, животных, бактерий, грибов) на основе определения их принадлежности к определенной систематической группе;

Выпускник получит возможность научиться:

- соблюдать правила работы в кабинете биологии, с биологическими приборами и инструментами;

- использовать приёмы оказания первой помощи при отравлении ядовитыми грибами, ядовитыми растениями, укусах животных; работы с определителями растений; выращивания и размножения культурных растений, домашних животных;

- выделять эстетические достоинства объектов живой природы;

- основам исследовательской и проектной деятельности по изучению организмов различных царств живой природы, включая умения формулировать задачи, представлять работу на защиту и защищать ее.

Живые организмы

Выпускник научится:

- использовать составляющие исследовательской и проектной деятельности по изучению живых организмов (приводить доказательства, классифицировать, сравнивать, выявлять взаимосвязи);

- ориентироваться в системе познавательных ценностей: оценивать информацию о живых организмах, получаемую из разных источников; последствия деятельности человека в природе.

- раскрывать роль биологии в практической деятельности людей; роль различных организмов в жизни человека;

- объяснять общность происхождения и эволюции систематических групп растений и животных на примерах сопоставления биологических объектов;

- выявлять примеры и раскрывать сущность приспособленности организмов к среде обитания;

- использовать методы биологической науки: наблюдать и описывать биологические объекты и процессы; ставить биологические эксперименты и объяснять их результаты;

- знать и аргументировать основные правила поведения в природе;

- анализировать и оценивать последствия деятельности человека в природе;

- описывать и использовать приемы выращивания и размножения культурных растений и домашних животных, ухода за ними;

- знать и соблюдать правила работы в кабинете биологии.

применять методы биологической науки для изучения клеток и организмов: проводить наблюдения за живыми организмами, ставить несложные биологические эксперименты и объяснять их результаты, описывать биологические объекты и процессы;

- ориентироваться в системе познавательных ценностей: оценивать информацию о живых организмах, получаемую из разных источников; последствия деятельности человека в природе.

различать по внешнему виду, схемам и описаниям реальные биологические объекты или их изображения, выявлять отличительные признаки биологических объектов;

- сравнивать биологические объекты (растения, животные, бактерии, грибы), процессы жизнедеятельности; делать выводы и умозаключения на основе сравнения;

- устанавливать взаимосвязи между особенностями строения и функциями клеток и тканей, органов и систем органов

Выпускник получит возможность научиться:

осознанно соблюдать основные принципы и правила отношения к живой природе;

- ориентироваться в системе моральных норм и ценностей по отношению к объектам живой природы (признание высокой ценности жизни во всех её проявлениях, экологическое сознание, эмоционально-ценностное отношение к объектам живой природы);

- находить информацию о растениях и животных в научно-популярной литературе, биологических словарях и справочниках, анализировать, оценивать её и переводить из одной формы в другую;
- выбирать целевые и смысловые установки в своих действиях и поступках по отношению к живой природе.
- использовать приёмы оказания первой помощи при отравлении ядовитыми грибами, ядовитыми растениями, укусах животных; работы с определителями растений; выращивания и размножения культурных растений, домашних животных;
- выделять эстетические достоинства объектов живой природы;
- находить информацию о растениях и животных в научно-популярной литературе, биологических словарях и справочниках, анализировать, оценивать её и переводить из одной формы в другую;
- выбирать целевые и смысловые установки в своих действиях и поступках по отношению к живой природе.
- осознанно использовать знания основных правил поведения в природе; выбирать целевые и смысловые установки в своих действиях и поступках по отношению к живой природе;
- создавать собственные письменные и устные сообщения о растениях, животных, бактериях и грибах на основе нескольких источников информации, сопровождать выступление презентацией, учитывая особенности аудитории сверстников;
- работать в группе сверстников при решении познавательных задач связанных с изучением особенностей строения и жизнедеятельности растений, животных, грибов и бактерий, планировать совместную деятельность, учитывать мнение окружающих и адекватно оценивать собственный вклад в деятельность группы

Человек и его здоровье

Выпускник научится:

- характеризовать особенности строения и процессов жизнедеятельности организма человека, их практическую значимость;
- применять методы биологической науки при изучении организма человека: проводить наблюдения за состоянием собственного организма, измерения, ставить несложные биологические эксперименты и объяснять их результаты;
- использовать составляющие исследовательской и проектной деятельности по изучению организма человека: приводить доказательства родства человека с млекопитающими животными, сравнивать клетки, ткани, процессы жизнедеятельности организма человека; выявлять взаимосвязи между особенностями строения клеток, тканей, органов, систем органов и их функциями;
- ориентироваться в системе познавательных ценностей: оценивать информацию об организме человека,

получаемую из разных источников, последствия влияния факторов риска на здоровье человека.

- выделять существенные признаки биологических объектов (животных клеток и тканей, органов и систем органов человека) и процессов жизнедеятельности, характерных для организма человека;

- аргументировать, приводить доказательства взаимосвязи человека и окружающей среды, родства человека с животными;

- аргументировать, приводить доказательства отличий человека от животных;

- аргументировать, приводить доказательства необходимости соблюдения мер профилактики заболеваний, травматизма, стрессов, вредных привычек, нарушения осанки, зрения, слуха, инфекционных и простудных заболеваний;

- объяснять эволюцию вида Человек разумный на примерах сопоставления биологических объектов и других материальных артефактов;

- выявлять примеры и пояснять проявление наследственных заболеваний у человека, сущность процессов наследственности и изменчивости, присущей человеку;

- различать по внешнему виду, схемам и описаниям реальные биологические объекты (клетки, ткани органы, системы органов) или их изображения, выявлять отличительные признаки биологических объектов;

- сравнивать биологические объекты (клетки, ткани, органы, системы органов), процессы жизнедеятельности (питание, дыхание, обмен веществ, выделение и др.); делать выводы и умозаключения на основе сравнения;

- устанавливать взаимосвязи между особенностями строения и функциями клеток и тканей, органов и систем органов;

- использовать методы биологической науки: наблюдать и описывать биологические объекты и процессы; проводить исследования с организмом человека и объяснять их результаты;

- знать и аргументировать основные принципы здорового образа жизни, рациональной организации труда и отдыха;

- анализировать и оценивать влияние факторов риска на здоровье человека;

- описывать и использовать приемы оказания первой помощи;

- знать и соблюдать правила работы в кабинете биологии

Выпускник получит возможность научиться:

использовать на практике приёмы оказания первой помощи при простудных заболеваниях, ожогах, обморожениях, травмах, спасении утопающего; рациональной организации труда и отдыха; проведения наблюдений за состоянием собственного организма;

- выделять эстетические достоинства человеческого тела;

- реализовывать установки здорового образа жизни;

- ориентироваться в системе моральных норм и ценностей по отношению к собственному здоровью и здоровью других людей;

- находить в учебной и научно-популярной литературе информацию об организме человека, оформлять её в виде устных сообщений, докладов, рефератов, презентаций;

- анализировать и оценивать целевые и смысловые установки в своих действиях и поступках по отношению к здоровью своему и окружающих; последствия влияния факторов риска на здоровье человека.

- находить информацию о строении и жизнедеятельности человека в научно-популярной литературе, биологических словарях, справочниках, Интернет-ресурсе, анализировать и оценивать ее, переводить из одной формы в другую;

- создавать собственные письменные и устные сообщения об организме человека и его жизнедеятельности на основе нескольких источников информации, сопровождать выступление презентацией, учитывая особенности аудитории сверстников;

работать в группе сверстников при решении познавательных задач связанных с особенностями строения и жизнедеятельности организма человека, планировать совместную деятельность, учитывать мнение окружающих и адекватно оценивать собственный вклад в деятельность группы

Общие биологические закономерности

Выпускник научится:

характеризовать общие биологические закономерности, их практическую значимость;

- применять методы биологической науки для изучения общих биологических закономерностей: наблюдать и описывать клетки на готовых микропрепаратах, экосистемы своей местности;

- использовать составляющие проектной и исследовательской деятельности по изучению общих биологических закономерностей, свойственных живой природе; приводить доказательства необходимости защиты окружающей среды; выделять отличительные признаки живых организмов; существенные признаки биологических систем и биологических процессов;

- ориентироваться в системе познавательных ценностей: оценивать информацию о деятельности человека в природе, получаемую из разных источников;

- анализировать и оценивать последствия деятельности человека в природе.

- выделять существенные признаки биологических объектов (вида, экосистемы, биосферы) и процессов, характерных для сообществ живых организмов;

- аргументировать, приводить доказательства необходимости защиты окружающей среды;

- аргументировать, приводить доказательства зависимости здоровья человека от состояния окружающей среды;

- осуществлять классификацию биологических объектов на основе определения их принадлежности к определенной систематической группе;

- раскрывать роль биологии в практической деятельности людей; роль биологических объектов в природе и жизни человека; значение биологического разнообразия для сохранения биосферы;

- объяснять общность происхождения и эволюции организмов на основе сопоставления особенностей их строения и функционирования;

- объяснять механизмы наследственности и изменчивости, возникновения приспособленности, процесс видообразования;
- различать по внешнему виду, схемам и описаниям реальные биологические объекты или их изображения, выявляя отличительные признаки биологических объектов;
- сравнивать биологические объекты, процессы; делать выводы и умозаключения на основе сравнения;
- устанавливать взаимосвязи между особенностями строения и функциями органов и систем органов;
- использовать методы биологической науки: наблюдать и описывать биологические объекты и процессы; ставить биологические эксперименты и объяснять их результаты;
- знать и аргументировать основные правила поведения в природе; анализировать и оценивать последствия деятельности человека в природе;
- описывать и использовать приемы выращивания и размножения культурных растений и домашних животных, ухода за ними в агроценозах;
- знать и соблюдать правила работы в кабинете биологии.

Выпускник получит возможность научиться:

- выдвигать гипотезы о возможных последствиях деятельности человека в экосистемах и биосфере;
- аргументировать свою точку зрения в ходе дискуссии по обсуждению глобальных экологических проблем
- понимать экологические проблемы, возникающие в условиях нерационального природопользования, и пути решения этих проблем;
- анализировать и оценивать целевые и смысловые установки в своих действиях и поступках по отношению к здоровью своему и окружающих, последствия влияния факторов риска на здоровье человека;
- находить информацию по вопросам общей биологии в научно-популярной литературе, специализированных биологических словарях, справочниках, Интернет ресурсах, анализировать и оценивать ее, переводить из одной формы в другую;
- ориентироваться в системе моральных норм и ценностей по отношению к объектам живой природы, собственному здоровью и здоровью других людей (признание высокой ценности жизни во всех ее проявлениях, экологическое сознание, эмоционально-ценностное отношение к объектам живой природы);
- находить в учебной, научно-популярной литературе, Интернет ресурсе информацию о живой природе, оформлять ее в виде письменных сообщений, докладов, рефератов;
- создавать собственные письменные и устные сообщения о современных проблемах в области биологии и охраны окружающей среды на основе нескольких источников информации, сопровождать выступление презентацией, учитывая особенности аудитории сверстников;
- работать в группе сверстников при решении познавательных задач связанных с теоретическими и практическими проблемами в области молекулярной биологии, генетики, экологии, биотехнологии, медицины и

охраны окружающей среды, планировать совместную деятельность, учитывать мнение окружающих и адекватно оценивать собственный вклад в деятельность группы.

1.2.5.10. Химия

Изучение химии в основной школе дает возможность достичь следующих результатов в направлении **личностного** развития:

1. Патриотического воспитания:

ценностного отношения к отечественному культурному, историческому и научному наследию, понимания значения химической науки в жизни современного общества, способности владеть достоверной информацией о передовых достижениях и открытиях мировой и отечественной химии, заинтересованности в научных знаниях об устройстве мира и общества; воспитание российской гражданской идентичности: патриотизма, любви и уважению к Отечеству, чувства гордости за свою Родину, за российскую химическую науку;

2. Гражданского воспитания:

представления о социальных нормах и правилах межличностных отношений в коллективе, коммуникативной компетентности в общественно полезной, учебно-исследовательской, творческой и других видах деятельности; готовности к разнообразной совместной деятельности при выполнении учебных, познавательных задач, выполнении химических экспериментов, создании учебных проектов, стремления к взаимопониманию и взаимопомощи в процессе этой учебной деятельности;

3. Духовно-нравственное воспитание:

готовности оценивать своё поведение и поступки своих товарищей с позиции нравственных и правовых норм с учётом осознания последствий поступков;

4. Эстетическое воспитание:

формирование целостного мировоззрения, соответствующего современному уровню развития науки и общественной практики, а также социальному, культурному, языковому и духовному многообразию современного мира;

5. Ценности научного познания: мировоззренческих представлений о веществе и химической реакции, соответствующих современному уровню развития науки и составляющих основу для понимания сущности научной картины мира; представлений об основных закономерностях развития природы, взаимосвязях человека с природной

средой, о роли химии в познании этих закономерностей; познавательных мотивов, направленных на получение новых знаний по химии, необходимых для объяснения наблюдаемых процессов и явлений; познавательной, информационной и читательской культуры, в том числе навыков самостоятельной работы с учебными текстами, справочной литературой, доступными техническими средствами информационных технологий;

интереса к обучению и познанию, любознательности, готовности и способности к самообразованию, проектной и исследовательской деятельности, к осознанному выбору направленности и уровня обучения в дальнейшем;

6.Формирования культуры здоровья:

осознания ценности жизни, ответственного отношения к своему здоровью, установки на здоровый образ жизни, осознания последствий и неприятия вредных привычек (употребления алкоголя, наркотиков, курения), необходимости соблюдения правил безопасности при обращении с химическими веществами в быту и реальной жизни;

7.Трудового воспитания:

интереса к практическому изучению профессий и труда различного рода, уважение к труду и результатам трудовой деятельности, в том числе на основе применения предметных знаний по химии, осознанного выбора индивидуальной траектории продолжения образования с учётом личностных интересов и способности к химии, общественных интересов и потребностей; успешной профессиональной деятельности и развития необходимых умений; готовность адаптироваться в профессиональной среде;

8.Экологического воспитания:

экологически целесообразного отношения к природе как источнику жизни на Земле, основе её существования, понимания ценности здорового и безопасного образа жизни, ответственного отношения к собственному физическому и психическому здоровью, осознания ценности соблюдения правил безопасного поведения при работе с веществами, а также в ситуациях, угрожающих здоровью и жизни людей, способности применять знания, получаемые при изучении химии, для решения задач, связанных с окружающей природной средой, повышения уровня экологической культуры

Выпускник научится:

- характеризовать основные методы познания: наблюдение, измерение, эксперимент;
- описывать свойства твердых, жидких, газообразных веществ, выделяя их существенные признаки;
- раскрывать смысл основных химических понятий: «атом», «молекула», «химический элемент», «простое вещество», «сложное вещество», «валентность», «химическая реакция», используя знаковую систему химии;
- раскрывать смысл законов сохранения массы веществ, постоянства состава, атомно-молекулярной теории;
- различать химические и физические явления;
- называть химические элементы;
- определять состав веществ по их формулам;
- определять валентность атома элемента в соединениях;
- определять тип химических реакций;
- называть признаки и условия протекания химических реакций;

- выявлять признаки, свидетельствующие о протекании химической реакции при выполнении химического опыта;
- составлять формулы бинарных соединений;
- составлять уравнения химических реакций;
- соблюдать правила безопасной работы при проведении опытов;
- пользоваться лабораторным оборудованием и посудой;
- вычислять относительную молекулярную и молярную массы веществ;
- вычислять массовую долю химического элемента по формуле соединения;
- вычислять количество, объем или массу вещества по количеству, объему, массе реагентов или продуктов реакции;
- характеризовать физические и химические свойства простых веществ: кислорода и водорода;
- получать, собирать кислород и водород;
- распознавать опытным путем газообразные вещества: кислород, водород;
- раскрывать смысл закона Авогадро;
- раскрывать смысл понятий «тепловой эффект реакции», «молярный объем»;
- характеризовать физические и химические свойства воды;
- раскрывать смысл понятия «раствор»;
- вычислять массовую долю растворенного вещества в растворе;
- готовить растворы с определенной массовой долей растворенного вещества;
- называть соединения изученных классов неорганических веществ;
- характеризовать физические и химические свойства основных классов неорганических веществ: оксидов, кислот, оснований, солей;
- определять принадлежность веществ к определенному классу соединений;
- составлять формулы неорганических соединений изученных классов;
- проводить опыты, подтверждающие химические свойства изученных классов неорганических веществ;
- распознавать опытным путем растворы кислот и щелочей по изменению окраски индикатора;
- характеризовать взаимосвязь между классами неорганических соединений;
- раскрывать смысл Периодического закона Д.И. Менделеева;
- объяснять физический смысл атомного (порядкового) номера химического элемента, номеров группы и периода в периодической системе Д.И. Менделеева;
- объяснять закономерности изменения строения атомов, свойств элементов в пределах малых периодов и главных подгрупп;
- характеризовать химические элементы (от водорода до кальция) на основе их положения в периодической системе Д.И. Менделеева и особенностей строения их атомов;
- составлять схемы строения атомов первых 20 элементов периодической системы Д.И. Менделеева;

- раскрывать смысл понятий: «химическая связь», «электроотрицательность»;
- характеризовать зависимость физических свойств веществ от типа кристаллической решетки;
- определять вид химической связи в неорганических соединениях;
- изображать схемы строения молекул веществ, образованных разными видами химических связей;
- раскрывать смысл понятий «ион», «катион», «анион», «электролиты», «неэлектролиты», «электролитическая диссоциация», «окислитель», «степень окисления», «восстановитель», «окисление», «восстановление»;
- определять степень окисления атома элемента в соединении;
- раскрывать смысл теории электролитической диссоциации;
- составлять уравнения электролитической диссоциации кислот, щелочей, солей;
- объяснять сущность процесса электролитической диссоциации и реакций ионного обмена;
- составлять полные и сокращенные ионные уравнения реакции обмена;
- определять возможность протекания реакций ионного обмена;
- проводить реакции, подтверждающие качественный состав различных веществ;
- определять окислитель и восстановитель;
- составлять уравнения окислительно-восстановительных реакций;
- называть факторы, влияющие на скорость химической реакции;
- классифицировать химические реакции по различным признакам;
- характеризовать взаимосвязь между составом, строением и свойствами минералов;
- проводить опыты по получению, собиранию и изучению химических свойств газообразных веществ: углекислого газа, аммиака;
- распознавать опытным путем газообразные вещества: углекислый газ и аммиак;
- характеризовать взаимосвязь между составом, строением и свойствами металлов;
- называть органические вещества по их формуле: метан, этан, этилен, метанол, этанол, глицерин, уксусная кислота, аминокислота, стеариновая кислота, олеиновая кислота, глюкоза;
- определять возможность протекания реакций некоторых представителей органических веществ с кислородом, водородом, металлами, основаниями, галогенами.

Выпускник получит возможность научиться:

- выдвигать и проверять экспериментально гипотезы о химических свойствах веществ на основе их состава и строения, их способности вступать в химические реакции, о характере и продуктах различных химических реакций;

- характеризовать вещества по составу, строению и свойствам, устанавливать причинно-следственные связи между данными характеристиками вещества;
- составлять молекулярные и полные ионные уравнения по сокращенным ионным уравнениям;
- прогнозировать способность вещества проявлять окислительные или восстановительные свойства с учетом степеней окисления элементов, входящих в его состав;
- составлять уравнения реакций, соответствующих последовательности превращений неорганических веществ различных классов;
- выдвигать и проверять экспериментально гипотезы о результатах воздействия различных факторов на изменение скорости химической реакции;
- оценивать влияние химического загрязнения окружающей среды на организм человека;
- использовать приобретенные знания для экологически грамотного поведения в окружающей среде;
- использовать приобретенные ключевые компетенции при выполнении проектов и учебно-исследовательских задач по изучению свойств, способов получения и распознавания веществ;
- объективно оценивать информацию о веществах и химических процессах;
- критически относиться к псевдонаучной информации, недобросовестной рекламе в средствах массовой информации;
- осознавать значение теоретических знаний по химии для практической деятельности человека;
- создавать модели и схемы для решения учебных и познавательных задач;
- грамотно обращаться с веществами в повседневной жизни;
- понимать необходимость соблюдения предписаний, предлагаемых в инструкциях по использованию лекарств, средств бытовой химии и др.

1.2.5.12. Изобразительное искусство

Личностные результаты

Личностные результаты отражают сформированность, в том числе в части:

1. Патриотического воспитания.

Осуществляется через освоение школьниками содержания традиций, истории и современного развития отечественной культуры, выраженной в её архитектуре, народном, прикладном и изобразительном искусстве. Воспитание патриотизма в процессе освоения особенностей и красоты отечественной духовной жизни, выраженной в произведениях искусства, посвящённых различным подходам к изображению человека, великим победам, торжественным и трагическим событиям, эпической и лирической красоте отечественного пейзажа. Патриотические чувства воспитываются в изучении истории народного искусства, его житейской мудрости и значения символических смыслов. Урок искусства воспитывает патриотизм не

в декларативной форме, а в процессе собственной художественно-практической деятельности обучающегося, который учится чувственно-эмоциональному восприятию и творческому созиданию художественного образа.

2. Гражданского воспитания.

Программа по изобразительному искусству направлена на активное приобщение обучающихся к ценностям мировой и отечественной культуры. При этом реализуются задачи социализации и гражданского воспитания школьника. Формируется чувство личной причастности к жизни общества. Искусство рассматривается как особый язык, развивающий коммуникативные умения. В рамках предмета «Изобразительное искусство»

происходит изучение художественной культуры и мировой истории искусства, углубляются интернациональные чувства обучающихся. Предмет способствует пониманию особенностей жизни разных народов и красоты различных национальных эстетических идеалов. Коллективные творческие работы, а также участие в общих художественных проектах создают условия для разнообразной совместной деятельности, способствуют пониманию другого, становлению чувства личной ответственности.

3. Духовно-нравственного воспитания.

В искусстве воплощена духовная жизнь человечества, концентрирующая в себе эстетический, художественный и нравственный мировой опыт, раскрытие которого составляет суть школьного предмета. Учебные задания направлены на развитие внутреннего мира учащегося и воспитание его эмоционально-образной, чувственной сферы. Развитие творческого потенциала способствует росту самосознания обучающегося, осознанию себя как личности и члена общества. Ценностно-ориентационная и коммуникативная деятельность на занятиях по изобразительному искусству способствует освоению базовых ценностей — формированию отношения к миру, жизни, человеку, семье, труду, культуре как духовному богатству общества и важному условию ощущения человеком полноты проживаемой жизни.

4. Эстетического воспитания.

Эстетическое (от греч. *aisthetikos* — чувствующий, чувственный) — это воспитание чувственной сферы обучающегося на основе всего спектра эстетических категорий: прекрасное, безобразное, трагическое, комическое, высокое, низменное. Искусство понимается как воплощение в изображении и в создании предметно-пространственной среды постоянного поиска идеалов, веры, надежд, представлений о добре и зле. Эстетическое воспитание является важнейшим компонентом и условием развития социально значимых отношений обучающихся. Способствует формированию ценностных ориентаций школьников в отношении к окружающим людям, стремлению к их пониманию, отношению к семье, к мирной жизни как главному принципу человеческого общежития, к самому себе как самореализующейся и ответственной личности, способной к позитивному действию в условиях соревновательной конкуренции. Способствует формированию ценностного отношения к природе, труду, искусству, культурному наследию.

5. Ценности познавательной деятельности.

В процессе художественной деятельности на занятиях изобразительным искусством ставятся задачи воспитания наблюдательности — умений активно, т. е. в соответствии со специальными установками, видеть окружающий мир. Воспитывается эмоционально окрашенный интерес к жизни. Навыки исследовательской деятельности развиваются в процессе учебных проектов на уроках изобразительного искусства и при выполнении заданий культурно-исторической направленности.

6. Экологического воспитания.

Повышение уровня экологической культуры, осознание глобального характера экологических проблем, активное неприятие действий, приносящих вред окружающей среде, воспитывается в процессе художественно-эстетического наблюдения природы, её образа в произведениях искусства и личной художественно-творческой работе.

7. Трудового воспитания.

Художественно-эстетическое развитие обучающихся обязательно должно осуществляться в процессе личной художественно-творческой работы с освоением художественных материалов и специфики каждого из них. Эта трудовая и смысловая деятельность формирует такие качества, как навыки практической (не теоретико-виртуальной) работы своими руками формирование умений преобразования реального жизненного пространства и его оформления, удовлетворение от создания реального практического продукта. Воспитываются качества упорства, стремления к результату, понимание эстетики трудовой деятельности. А также умения сотрудничества, коллективной трудовой работы, работы в команде — обязательные требования к определённым заданиям программы.

8. Воспитывающая предметно-эстетическая среда

В процессе художественно-эстетического воспитания обучающихся имеет значение организация пространственной среды и школы. При этом школьники должны быть активными участниками (а не только потребителями) её создания и оформления пространства в соответствии с задачами образовательной организации, среды, календарными событиями школьной жизни. Эта деятельность обучающихся, как и сам образ предметно-пространственной среды школы, оказывает активное воспитательное воздействие и влияет на формирование позитивных ценностных ориентаций и восприятие жизни школьниками.

Метапредметные результаты характеризуют уровень сформированности универсальных способностей учащихся, проявляющихся в познавательной и практической творческой деятельности:

- умение самостоятельно определять цели своего обучения, ставить и формулировать для себя новые задачи в учёбе и познавательной деятельности, развивать мотивы и интересы своей познавательной деятельности;
- умение самостоятельно планировать пути достижения целей, в том числе альтернативные, осознанно выбирать наиболее эффективные способы решения учебных и познавательных задач;

- умение соотносить свои действия с планируемыми результатами, осуществлять контроль своей деятельности в процессе достижения результата, определять способы действий в рамках предложенных условий и требований, корректировать свои действия в соответствии с изменяющейся ситуацией;
- умение оценивать правильность выполнения учебной задачи, собственные возможности её решения;
- владение основами самоконтроля, самооценки, принятия решений и осуществления осознанного выбора в учебной и познавательной деятельности;
- умение организовывать учебное сотрудничество и совместную деятельность с учителем и сверстниками; работать индивидуально и в группе: находить общее решение и разрешать конфликты на основе согласования позиций и учёта интересов; формулировать, аргументировать и отстаивать своё мнение.

Предметные результаты характеризуют опыт учащихся в художественно-творческой деятельности, который приобретается и закрепляется в процессе освоения учебного предмета:

- формирование основ художественной культуры обучающихся как части их общей духовной культуры, как особого способа познания жизни и средства организации общения; развитие эстетического, эмоционально-ценностного видения окружающего мира; развитие наблюдательности, способности к сопереживанию, зрительной памяти, ассоциативного мышления, художественного вкуса и творческого воображения;
- развитие визуально-пространственного мышления как формы эмоционально-ценностного освоения мира, самовыражения и ориентации в художественном и нравственном пространстве культуры;
- освоение художественной культуры во всём многообразии её видов, жанров и стилей как материального выражения духовных ценностей, воплощённых в пространственных формах (фольклорное художественное творчество разных народов, классические произведения отечественного и зарубежного искусства, искусство современности);
- воспитание уважения к истории культуры своего Отечества, выраженной в архитектуре, изобразительном искусстве, в национальных образах предметно-материальной и пространственной среды, в понимании красоты человека;
- приобретение опыта создания художественного образа в разных видах и жанрах визуально-пространственных искусств: изобразительных (живопись, графика, скульптура), декоративно-прикладных, в архитектуре и дизайне; приобретение опыта работы над визуальным образом в синтетических искусствах (театр и кино);
- приобретение опыта работы различными художественными материалами и в разных техниках в различных видах визуально-пространственных искусств, в специфических формах художественной деятельности, в том числе базирующихся на ИКТ (цифровая фотография, видеозапись, компьютерная графика, мультипликация и анимация);

- развитие потребности в общении с произведениями изобразительного искусства, освоение практических умений и навыков восприятия, интерпретации и оценки произведений искусства; формирование активного отношения к традициям художественной культуры как смысловой, эстетической и личностно значимой ценности;
- осознание значения искусства и творчества в личной и культурной самоидентификации личности;
- развитие индивидуальных творческих способностей обучающихся, формирование устойчивого интереса к творческой деятельности.

По окончании основной школы выпускник научится:

- знать истоки и специфику образного языка декоративно-прикладного искусства;
- знать особенности уникального крестьянского искусства, семантическое значение традиционных образов, мотивов (древо жизни, конь, птица, солярные знаки);
- знать несколько народных художественных промыслов России;
- различать по стилистическим особенностям декоративное искусство разных народов и времён (например, Древнего Египта, Китая, Древней Греции, Западной Европы XVII века);
 - различать по материалу, технике исполнения современные виды декоративно-прикладного искусства (художественное стекло, керамика, ковка, литьё, гобелен, батик и т. д.);
 - выявлять в произведениях декоративно-прикладного искусства (народного, классического, современного) связь конструктивных, декоративных, изобразительных элементов, а также видеть единство материала, формы и декора;
 - умело пользоваться языком декоративно-прикладного искусства, принципами декоративного обобщения, уметь передавать единство формы и декора (на доступном для данного возраста уровне);
 - выстраивать декоративные, орнаментальные композиции в традиции народного искусства (используя традиционное письмо Гжели, Городца, Хохломы и т. д.) на основе ритмического повтора изобразительных или геометрических элементов;
 - создавать художественно-декоративные объекты предметной среды, объединённые общей стилистикой (предметы быта, мебель, одежда, детали интерьера определённой эпохи);
 - владеть практическими навыками выразительного использования фактуры, цвета, формы, объёма, пространства в процессе создания в конкретном материале плоскостных или объёмных декоративных композиций;
 - владеть навыком работы в конкретном материале (батик, витражи т. п.);
 - знать о месте и значении изобразительных искусств в жизни человека и общества;

- знать о существовании изобразительного искусства во все времена, иметь представление о многообразии образных языков искусства и особенностях видения мира в разные эпохи;
- понимать взаимосвязь реальной действительности и её художественного изображения в искусстве, её претворение в художественный образ;
- знать основные виды и жанры изобразительного искусства, иметь представление об основных этапах развития портрета, пейзажа и натюрморта в истории искусства;
- называть имена выдающихся художников и произведения искусств в жанрах портрета, пейзажа и натюрморта в мировом и отечественном искусстве;
- понимать особенности творчества и значение в отечественной культуре великих русских художников-пейзажистов, мастеров портрета и натюрморта;
- знать основные средства художественной выразительности в изобразительном искусстве (линия, пятно, тон, цвет, форма, перспектива), особенности ритмической организации изображения;
- знать разные художественные материалы, художественные техники и их значение в создании художественного образа;
- пользоваться красками (гуашь и акварель), несколькими графическими материалами (карандаш, тушь), обладать первичными навыками лепки, уметь использовать коллажные техники;
- видеть конструктивную форму предмета, владеть первичными навыками плоскостного и объёмного изображений предмета и группы предметов; знать общие правила построения головы человека; уметь пользоваться начальными правилами линейной и воздушной перспективы; видеть и использовать в качестве средств выражения соотношения пропорций, характер освещения, цветовые отношения при изображении с натуры, по представлению и по памяти;
- создавать творческие композиционные работы в разных материалах с натуры, по памяти и по воображению;
- активно воспринимать произведения искусства и аргументировано анализировать разные уровни своего восприятия, понимать изобразительные метафоры и видеть целостную картину мира, присущую произведению искусства;
- уметь анализировать произведения архитектуры и дизайна; знать место конструктивных искусств в ряду пластических искусств, их общие начала и специфику;
- понимать особенности образного языка конструктивных видов искусства, единство функционального и художественно-образных начал и их социальную роль;
- знать основные этапы развития и истории архитектуры и дизайна, тенденции современного конструктивного искусства;

- конструировать объёмно-пространственные композиции, моделировать архитектурно-дизайнерские объекты (в графике и объёме);
- моделировать в своём творчестве основные этапы художественно-производственного процесса в конструктивных искусствах;
- работать с натуры, по памяти и воображению над зарисовкой и проектированием конкретных зданий и вещной среды;
- конструировать основные объёмно-пространственные объекты, реализуя при этом фронтальную, объёмную и глубинно-пространственную композицию; использовать в макетных и графических композициях ритм линий, цвета, объёмов, статику и динамику тектоники и фактур;
- владеть навыками формообразования, использования объёмов в дизайне и архитектуре (макеты из бумаги, картона, пластилина); создавать композиционные макеты объектов на предметной плоскости и в пространстве;
- создавать с натуры и по воображению архитектурные образы графическими материалами и др.; работать над эскизом монументального произведения (витраж, мозаика, роспись, монументальная скульптура); использовать выразительный язык при моделировании архитектурного ансамбля;
- использовать разнообразные художественные материалы;
- освоить азбуку фотографирования;
- анализировать фотопроизведение, исходя из принципов художественности; применять критерии художественности, композиционной грамотности в своей съёмочной практике;
- усвоить принципы построения изображения и пространственно-временного развития и построения видеоряда (раскадровки);
- усвоить принципы киномонтажа в создании художественного образа; осознавать технологическую цепочку производства видеофильма и
- быть способным на практике реализовать свои знания при работе над простейшими учебными и домашними кино_ и видеоработами;
- быть готовыми к аргументированному подходу при анализе современных явлений в искусствах кино, телевидения, видео.

Выпускник получит возможность научиться:

- активно использовать язык изобразительного искусства и различные художественные материалы для освоения содержания различных учебных предметов (литературы, окружающего мира, технологии и др.);
- владеть диалогической формой коммуникации, уметь аргументировать свою точку зрения в процессе изучения изобразительного искусства;
- различать и передавать в художественно-творческой деятельности характер, эмоциональное состояние и свое отношение к природе, человеку, обществу; осознавать общечеловеческие ценности, выраженные в главных темах искусства;

- выделять признаки для установления стилевых связей в процессе изучения изобразительного искусства;
- понимать специфику изображения в полиграфии;
- различать формы полиграфической продукции: книги, журналы, плакаты, афиши и др.);
- различать и характеризовать типы изображения в полиграфии (графическое, живописное, компьютерное, фотографическое);
- проектировать обложку книги, рекламы открытки, визитки и др.;
- создавать художественную композицию макета книги, журнала;
- называть имена великих русских живописцев и архитекторов XVIII – XIX веков;
- называть и характеризовать произведения изобразительного искусства и архитектуры русских художников XVIII – XIX веков;
- называть имена выдающихся русских художников-ваятелей XVIII века и определять скульптурные памятники;
- называть имена выдающихся художников «Товарищества передвижников» и определять их произведения живописи;
- называть имена выдающихся русских художников-пейзажистов XIX века и определять произведения пейзажной живописи;
- понимать особенности исторического жанра, определять произведения исторической живописи;
- активно воспринимать произведения искусства и аргументированно анализировать разные уровни своего восприятия, понимать изобразительные метафоры и видеть целостную картину мира, присущую произведениям искусства;
- определять «Русский стиль» в архитектуре модерна, называть памятники архитектуры модерна;
- использовать навыки формообразования, использования объемов в архитектуре (макеты из бумаги, картона, пластилина); создавать композиционные макеты объектов на предметной плоскости и в пространстве;
- называть имена выдающихся русских художников-ваятелей второй половины XIX века и определять памятники монументальной скульптуры;
- создавать разнообразные творческие работы (фантазийные конструкции) в материале;
- узнавать основные художественные направления в искусстве XIX и XX веков;
- узнавать, называть основные художественные стили в европейском и русском искусстве и время их развития в истории культуры;
- осознавать главные темы искусства и, обращаясь к ним в собственной художественно-творческой деятельности, создавать выразительные образы;
- применять творческий опыт разработки художественного проекта – создания композиции на определенную тему;

- понимать смысл традиций и новаторства в изобразительном искусстве XX века. Модерн. Авангард. Сюрреализм;
- характеризовать стиль модерн в архитектуре. Ф.О. Шехтель. А. Гауди;
- создавать с натуры и по воображению архитектурные образы графическими материалами и др.;
- работать над эскизом монументального произведения (витраж, мозаика, роспись, монументальная скульптура);
- использовать выразительный язык при моделировании архитектурного пространства;
- характеризовать крупнейшие художественные музеи мира и России;
- получать представления об особенностях художественных коллекций крупнейших музеев мира;
- использовать навыки коллективной работы над объемно-пространственной композицией;
- понимать основы сценографии как вида художественного творчества;
- понимать роль костюма, маски и грима в искусстве актерского перевоплощения;
- называть имена великих актеров российского театра XX века. Е. Гоголева. М. Яншин. Ф. Раневская;
- различать особенности художественной фотографии;
- различать выразительные средства художественной фотографии (композиция, план, ракурс, свет, ритм и др.);
- понимать изобразительную природу экранных искусств;
- характеризовать принципы киномонтажа в создании художественного образа;
- различать понятия: игровой и документальный фильм;
- называть имена мастеров российского кинематографа. С.М. Эйзенштейн. А.А. Тарковский. С.Ф. Бондарчук. Н.С. Михалков;
- понимать основы искусства телевидения;
- понимать различия в творческой работе художника-живописца и сценографа;
- применять полученные знания о типах оформления сцены при создании школьного спектакля;
- применять в практике любительского спектакля художественно-творческие умения по созданию костюмов, грима и т. д. для спектакля из доступных материалов;
- добиваться в практической работе большей выразительности костюма и его стилового единства со сценографией спектакля;
- использовать элементарные навыки основ фотосъемки, осознанно осуществлять выбор объекта и точки съемки, ракурса, плана как художественно-выразительных средств фотографии;
- применять в своей съемочной практике ранее приобретенные знания и навыки композиции, чувства цвета, глубины пространства и т. д.;

- пользоваться компьютерной обработкой фотоснимка при исправлении отдельных недочетов и случайностей;
- понимать и объяснять синтетическую природу фильма;
- применять первоначальные навыки в создании сценария и замысла фильма;
- применять полученные ранее знания по композиции и построению кадра;
- использовать первоначальные навыки операторской грамоты, техники съемки и компьютерного монтажа;
- применять сценарно-режиссерские навыки при построении текстового и изобразительного сюжета, а также звукового ряда своей компьютерной анимации;
- смотреть и анализировать с точки зрения режиссерского, монтажно-операторского искусства фильмы мастеров кино;
- использовать опыт документальной съемки и тележурналистики для формирования школьного телевидения;
- реализовывать сценарно-режиссерскую и операторскую грамоту в практике создания видео-этюда.

1.2.5.13. Музыка

Изучение курса «Музыка» в основной школе обеспечивает определенные результаты.

Личностные результаты отражают сформированность, в том числе в части:

2. Гражданского воспитания:

- готовность к выполнению обязанностей гражданина и реализации его прав, уважение прав, свобод и законных интересов других людей;
- осознание комплекса идей и моделей поведения, отражённых в лучших произведениях мировой музыкальной классики, готовность поступать в своей жизни в соответствии с эталонами нравственного самоопределения, отражёнными в них;
- активное участие в музыкально-культурной жизни семьи, образовательной организации, местного сообщества, родного края, страны, в том числе в качестве участников творческих конкурсов и фестивалей, концертов, культурно-просветительских акций, в качестве волонтера в дни праздничных мероприятий.

2. Патриотического воспитания:

- осознание российской гражданской идентичности в поликультурном и многоконфессиональном обществе;
- знание Гимна России и традиций его исполнения, уважение музыкальных символов республик Российской Федерации и других стран мира;
- проявление интереса к освоению музыкальных традиций своего края, музыкальной культуры народов России;
- знание достижений отечественных музыкантов, их вклада в мировую музыкальную культуру;
- интерес к изучению истории отечественной музыкальной культуры;

- стремление развивать и сохранять музыкальную культуру своей страны, своего края.

3. Духовного и нравственного воспитания на основе российских традиционных ценностей:

- ориентация на моральные ценности и нормы в ситуациях нравственного выбора;

- готовность воспринимать музыкальное искусство с учётом моральных и духовных ценностей этического и религиозного контекста, социально-исторических особенностей этики и эстетики;

- придерживаться принципов справедливости, взаимопомощи и творческого сотрудничества в процессе непосредственной музыкальной и учебной деятельности, при подготовке внеклассных концертов, фестивалей, конкурсов.

4. В приобщении детей к культурному наследию сфере эстетического воспитания:

- восприимчивость к различным видам искусства, умение видеть прекрасное в окружающей действительности, готовность прислушиваться к природе, людям, самому себе;

- осознание ценности творчества, таланта;

- осознание важности музыкального искусства как средства коммуникации и самовыражения;

- понимание ценности отечественного и мирового искусства, роли этнических культурных традиций и народного творчества;

стремление к самовыражению в разных видах искусства.

5. Популяризации научных знаний среди детей (ценности научного познания);

- ориентация в деятельности на современную систему научных представлений об основных закономерностях развития человека, природы и общества, взаимосвязях человека с природной, социальной, культурной средой;

- овладение музыкальным языком, навыками познания музыки как искусства интонируемого смысла;

- овладение основными способами исследовательской деятельности на звуковом материале самой музыки, а также на материале искусствоведческой, исторической, публицистической информации о различных явлениях музыкального искусства, использование доступного объёма специальной терминологии.

6. Физического воспитания и формирования культуры здоровья:

- формирования культуры здоровья и эмоционального благополучия:

осознание ценности жизни с опорой на собственный жизненный опыт и опыт восприятия произведений искусства;

- соблюдение правил личной безопасности и гигиены, в том числе в процессе музыкально-исполнительской, творческой, исследовательской деятельности;

- умение осознавать своё эмоциональное состояние и эмоциональное состояние других, использовать адекватные интонационные средства для выражения своего состояния, в том числе в процессе повседневного общения;

- признание своего права на ошибку и такого же права другого человека.

7. В сфере трудового воспитания и профессионального самоопределения;

- установка на активное участие в практической деятельности;
- трудолюбие в учёбе, настойчивость в достижении поставленных целей;
- интерес к практическому изучению профессий в сфере культуры и искусства; уважение к труду и результатам трудовой деятельности.

8. Экологического воспитания:

- повышение уровня экологической культуры,
- осознание глобального характера экологических проблем и путей их решения; участие в экологических проектах через различные формы музыкального творчества;

Метапредметные результаты характеризуют уровень сформированности универсальных учебных действий, проявляющихся в познавательной и практической деятельности учащихся.

Регулятивные универсальные учебные действия

- умение самостоятельно ставить новые учебные задачи на основе развития познавательных мотивов и интересов;
- умение самостоятельно планировать пути достижения целей, осознанно выбирать наиболее эффективные способы решения учебных и познавательных задач
- умение анализировать собственную учебную деятельность, адекватно оценивать правильность или ошибочность выполнения учебной задачи и собственные возможности её решения, вносить необходимые коррективы для достижения запланированных результатов
- владение основами самоконтроля, самооценки, принятия решений и осуществления осознанного выбора в учебной и познавательной деятельности;

Познавательные универсальные учебные действия

- умение определять понятия, обобщать, устанавливать аналогии, классифицировать, самостоятельно выбирать основания и критерии для классификации; умение устанавливать причинно - следственные связи; размышлять, рассуждать и делать выводы;
- смысловое чтение текстов различных стилей и жанров;
- умение создавать, применять, преобразовывать знаки и символы, модели и схемы для решения познавательных задач;
- стремление к самостоятельному общению с искусством и художественному самообразованию;
- оценивание современной культурной и музыкальной жизни и видение своего места в ней;

Коммуникативные универсальные учебные действия

- участие в жизни класса, школы, взаимодействие со сверстниками в совместной творческой деятельности.

- умение организовывать учебное сотрудничество и учебную деятельность с учителем и сверстниками: определять цели, функции и роли участников, например в художественном проекте, взаимодействовать и работать в группе;
- формирование и развитие компетентности в области использования информационно-коммуникационных технологий; стремление к самостоятельному общению с искусством и художественному самообразованию
- умение работать с разными источниками информации, развивать критическое мышление, способность аргументировать свою точку зрения по поводу музыкального искусства;

Предметные результаты

Выпускник научится:

- понимать значение интонации в музыке как носитель образного смысла;
- анализировать средства музыкальной выразительности: мелодию, ритм, темп, динамику, лад;
- понимать значимость музыки в творчестве писателей и поэтов;
- знать жанры вокальной, инструментальной, вокально-инструментальной, камерно-инструментальной, симфонической музыки;
- знать формы построения музыки (двухчастную, трехчастную, вариации, рондо);
- определять характер музыкальных образов (лирических, драматических, героических, романтических, эпических);
- выявлять общее и особенное при сравнении музыкальных произведений на основе полученных знаний об интонационной природе музыки;
- передавать свои музыкальные впечатления в устной или письменной форме;
- распознавать художественные направления, стили и жанры классической и современной музыки;
- определять основные признаки исторических эпох, стилевых направлений в русской музыке;
- выявлять общее и особенное при сравнении музыкальных произведений на основе полученных знаний о стилевых направлениях;
- определять основные признаки исторических эпох, стилевых направлений и национальных школ в западноевропейской музыке;
- обосновывать собственные предпочтения, касающиеся музыкальных произведений различных стилей и жанров;
- творчески интерпретировать содержание музыкальных произведений;
- понимать взаимодействие музыки и литературы на основе осознания специфики языка каждого из них;
- находить ассоциативные связи между художественными образами музыки и литературы;
- понимать значимость музыки в творчестве писателей и поэтов;
- владеть навыками вокально-хорового музицирования;

- владеть музыкальными терминами в пределах изучаемой темы;
- участвовать в коллективной исполнительской деятельности;
- размышлять о знакомом музыкальном произведении, высказывать суждения об основной идее, о средствах и формах ее воплощения;
- передавать свои музыкальные впечатления в устной форме;
- узнавать на слух изученные произведения русской и зарубежной классики, образцы народного музыкального творчества, произведения современных композиторов;
- находить ассоциативные связи между музыкой и изобразительным искусством;
- понимать взаимодействие музыки и живописи;
- находить жанровые параллели между музыкой и другими видами искусств;
- сравнивать интонации музыкального, живописного и литературного произведений;
- творчески интерпретировать содержание музыкального произведения в пении;
- анализировать различные трактовки одного и того же произведения, аргументируя исполнительскую интерпретацию замысла композитора;
- выявлять особенности взаимодействия музыки с другими видами искусства;
- проявлять творческую инициативу, участвуя в музыкально-эстетической деятельности;
- понимать значение музыки в жизни каждого человека и человеческого общества в целом;
- эмоционально проживать исторические события и судьбы защитников Отечества, воплощаемые в музыкальных произведениях;
- определять характерные особенности музыкального языка;
- эмоционально-образно воспринимать и характеризовать музыкальные произведения;
- понимать жизненно-образное содержание музыкальных произведений разных жанров;
- различать и характеризовать приемы взаимодействия и развития образов музыкальных произведений;
- определять многообразие музыкальных образов и способов их развития;
- проводить интонационно-образный анализ музыкального произведения;
- понимать основной принцип развития и построения музыки – сходство и различие;
- анализировать взаимосвязь жизненного содержания музыки и музыкальных образов;
- приводить примеры известных музыкальных исполнителей и исполнительских коллективов;
- определять тембры музыкальных инструментов;

- анализировать единство жизненного содержания и художественной формы в различных музыкальных образах;
- понимать взаимосвязь профессиональной композиторской музыки и народного музыкального творчества;
- анализировать произведения выдающихся композиторов прошлого и современности;
- называть основные жанры светской музыки: соната, симфония, концерт, опера, балет;
- понимать стилевые черты русской классической музыкальной школы;
- понимать значение устного народного музыкального творчества в развитии общей культуры народа;
- определять основные жанры русской народной музыки: былины, лирические песни, частушки, разновидности обрядовых песен;
- понимать специфику перевоплощения народной музыки в произведениях композиторов;
- называть имена и определять на слух произведения всемирно известных отечественных и зарубежных композиторов академического направления XX века;
- слышать переинтонирование классической музыки в современных обработках;
- определять характерные признаки современной популярной музыки;
- называть стили рок музыки и ее отдельных направлений: рок-оперы, рок-н-ролла и др.;
- анализировать творчество исполнителей авторской песни;
- применять современные информационно-коммуникационные технологии для записи и воспроизведения музыки;
- называть и определять на слух певческие голоса: мужские (тенор, баритон, бас) и женские (сопрано, меццо-сопрано, альт);
- применять навыки вокально-хоровой работы, петь с музыкальным сопровождением и без сопровождения (acappella);
- определять разновидности хоровых коллективов по стилю (манере) исполнения: народные, академические;
- называть и определять звучание музыкальных инструментов: духовых, струнных, ударных, современных электронных;
- определять виды оркестров: симфонического, духового, камерного, оркестра народных инструментов, эстрадно-джазового оркестра;
- называть современных выдающихся отечественных и зарубежных исполнителей и исполнительские коллективы;
- понимать специфику музыки как вида искусства;
- осознавать значение музыки в художественной культуре;
- понимать возможности музыкального искусства в отражении «вечных» тем жизни;

- узнавать характерные черты и образцы творчества крупнейших русских и зарубежных композиторов;
- называть имена выдающихся композиторов и музыкантов-исполнителей;
- распознавать на слух мелодии изученных произведений;
- размышлять о знакомом музыкальном произведении, высказывая суждения об основной идее, средствах ее воплощения, интонационных особенностях, жанре, исполнителях;
- выявлять особенности интерпретации одной и той же художественной идеи, сюжета в творчестве различных композиторов;
- использовать различные формы индивидуального и группового музицирования;
- использовать знания о музыке и музыкантах, полученные на занятиях, при составлении домашней фонотеки, видеотеки;
- распознавать стили классической и современной музыки, особенности музыкального языка и музыкальной драматургии;
- использовать приобретенные знания и умения в практической деятельности и повседневной жизни.

Выпускник получит возможность научиться:

- знать формы построения музыки (сонатно-симфонический цикл, сюита);
- понимать истоки и интонационное своеобразие, характерные черты и признаки, традиций, обрядов музыкального фольклора разных стран мира;
- понимать особенности языка западноевропейской музыки на примере мадригала, мотета, кантаты, прелюдии, фуги, мессы, реквиема;
- понимать особенности языка отечественной духовной и светской музыкальной культуры на примере канта, хорового концерта;
- определять специфику духовной музыки в эпоху Средневековья;
- распознавать мелодику знаменного распева – основы древнерусской церковной музыки;
- различать формы построения музыки (сонатно-симфонический цикл, сюита), понимать их возможности в воплощении и развитии музыкальных образов;
- исполнять свою партию в хоре в простейших двухголосных произведениях, в том числе с ориентацией на нотную запись;
- активно использовать язык музыки для освоения содержания различных учебных предметов (литературы, окружающего мира, технологии и др.);
- различать и передавать в художественно-творческой деятельности характер, эмоциональное состояние и свое отношение к природе, человеку, обществу;
- выделять признаки для установления стилевых связей в процессе изучения музыкального искусства;
- определять типы художественного общения (хоровое, соревновательное, сказительное);
- использовать в учебных целях информацию музыкального искусства.

В программе сформулированы основные требования к знаниям, умениям и навыкам учащихся к концу учебного года.

1.2.5.14. Технология

При изучении технологии в основной школе обеспечивается достижение личностных, метапредметных и предметных результатов.

Личностные результаты освоения обучающимися предмета «Технология» в основной школе:

- формирование целостного мировоззрения, соответствующего современному уровню развития науки и общественной практики; проявление познавательной активности в области предметной технологической деятельности;
- формирование ответственного отношения к учению, готовности и способности обучающихся к саморазвитию и самообразованию на основе мотивации к обучению и познанию; овладение элементами организации умственного и физического труда;
- самооценка умственных и физических способностей при трудовой деятельности в различных сферах с позиций будущей социализации и стратификации;
- развитие трудолюбия и ответственности за результаты своей деятельности; выражение желания учиться для удовлетворения перспективных потребностей;
- осознанный выбор и построение дальнейшей индивидуальной траектории образования на базе осознанного ориентирования в мире профессий и профессиональных предпочтений с учётом устойчивых познавательных интересов, а также на основе формирования уважительного отношения к труду;
- становление самоопределения в выбранной сфере будущей профессиональной деятельности, планирование образовательной и профессиональной карьеры, осознание необходимости общественно полезного труда как условия безопасной и эффективной социализации;
- формирование коммуникативной компетентности в общении и сотрудничестве со сверстниками; умение общаться при коллективном выполнении работ или проектов с учётом общности интересов и возможностей членов трудового коллектива;
- проявление технико-технологического и экономического мышления при организации своей деятельности;
- самооценка готовности к предпринимательской деятельности в сфере технологий, к рациональному ведению домашнего хозяйства;
- формирование основ экологической культуры, соответствующей современному уровню экологического мышления; бережное отношение к природным и хозяйственным ресурсам;
- развитие эстетического сознания через освоение художественного наследия народов России и мира, творческой деятельности эстетического характера; формирование индивидуально-личностных позиций учащихся.

- критическое отношение к информации и избирательность её восприятия;
- осмысление мотивов своих действий при выполнении заданий;
- развитие любознательности, сообразительности при выполнении разнообразных заданий проблемного и эвристического характера;
- развитие внимательности, настойчивости, целеустремлённости, умения преодолевать трудности;
- развитие самостоятельности суждений, независимости и нестандартности мышления;
- освоение социальных норм, правил поведения, ролей и форм социальной жизни в группах и сообществах;
- формирование коммуникативной компетентности в общении и сотрудничестве с другими обучающимися.

Личностные результаты отражают сформированность, в том числе в части:

1. Патриотического воспитания:

- проявление интереса к истории и современному состоянию российской науки и технологии;
- ценностное отношение к достижениям российских инженеров и учёных.

2. Гражданского воспитания:

- готовность к активному участию в обсуждении общественно значимых и этических проблем, связанных с современными технологиями, в особенности технологиями четвёртой промышленной революции.

3. Духовно-нравственного воспитания

- осознание важности морально-этических принципов в деятельности, связанной с реализацией технологий;
- освоение социальных норм и правил поведения, роли и формы социальной жизни в группах и сообществах, включая взрослые и социальные сообщества.

4. Эстетического воспитания:

- восприятие эстетических качеств предметов труда;
- умение создавать эстетически значимые изделия из различных материалов.

5. Ценности научного познания и практической деятельности:

- осознание ценности науки как фундамента технологий;
- развитие интереса к исследовательской деятельности, реализации на практике достижений науки.

6. Формирования культуры здоровья и эмоционального благополучия:

- осознание ценности безопасного образа жизни в современном технологическом мире, важности правил безопасной работы с инструментами;
- умение распознавать информационные угрозы и осуществлять защиту личности от этих угроз.

7. Трудового воспитания:

- активное участие в решении возникающих практических задач из различных областей;
- умение ориентироваться в мире современных профессий.

8. Экологического воспитания:

- воспитание бережного отношения к окружающей среде, понимание необходимости соблюдения баланса между природой и техносферой;
- осознание пределов преобразовательной деятельности человека.

Метапредметные результаты освоения учащимися предмета «Технология» в основной школе:

- самостоятельное определение цели своего обучения, постановка и формулировка для себя новых задач в учёбе и познавательной деятельности;
- алгоритмизированное планирование процесса познавательно-трудовой деятельности;
- определение адекватных имеющимся организационным и материально-техническим условиям способов решения учебной или трудовой задачи на основе заданных алгоритмов;
- комбинирование известных алгоритмов технического и технологического творчества в ситуациях, не предполагающих стандартного применения одного из них; поиск новых решений возникшей технической или организационной проблемы;
- выявление потребностей, проектирование и создание объектов, имеющих потребительную стоимость; самостоятельная организация и выполнение различных творческих работ по созданию изделий и продуктов;
- виртуальное и натурное моделирование технических объектов, продуктов и технологических процессов; проявление инновационного подхода к решению учебных и практических задач в процессе моделирования изделия или технологического процесса;
- осознанное использование речевых средств в соответствии с задачей коммуникации для выражения своих чувств, мыслей и потребностей; планирование и регуляция своей деятельности; подбор аргументов, формулирование выводов по обоснованию технико-технологического и организационного решения; отражение в устной или письменной форме результатов своей деятельности;
- формирование и развитие компетентности в области использования информационно-коммуникационных технологий (ИКТ); выбор для решения познавательных и коммуникативных задач различных источников информации, включая энциклопедии, словари, интернет-ресурсы и другие базы данных;
- организация учебного сотрудничества и совместной деятельности с учителем и сверстниками; согласование и координация совместной познавательно-трудовой деятельности с другими её участниками; объективное оценивание вклада своей познавательно-трудовой деятельности в решение общих задач коллектива;
- оценивание правильности выполнения учебной задачи, собственных возможностей её решения; диагностика результатов познавательно-трудовой деятельности по принятым критериям и показателям; обоснование путей и средств устранения ошибок или разрешения противоречий в выполняемых технологических процессах;

- соблюдение норм и правил безопасности познавательно-трудовой деятельности и созидательного труда; соблюдение норм и правил культуры труда в соответствии с технологической культурой производства;
- оценивание своей познавательно-трудовой деятельности с точки зрения нравственных, правовых норм, эстетических ценностей по принятым в обществе и коллективе требованиям и принципам;
- формирование и развитие экологического мышления, умение применять его в познавательной, коммуникативной, социальной практике и профессиональной ориентации

Предметные результаты освоения учащимися предмета «Технология» в основной школе:

в познавательной сфере:

- осознание роли техники и технологий для прогрессивного развития общества; формирование целостного представления о техносфере, сущности технологической культуры и культуры труда; классификация видов и назначения методов получения и преобразования материалов, энергии, информации, природных объектов, а также соответствующих технологий промышленного производства; ориентация в имеющихся и возможных средствах и технологиях создания объектов труда;
- практическое освоение обучающимися основ проектно-исследовательской деятельности; проведение наблюдений и экспериментов под руководством учителя; объяснение явлений, процессов и связей, выявляемых в ходе исследований;
- уяснение социальных и экологических последствий развития технологий промышленного и сельскохозяйственного производства, энергетики и транспорта; распознавание видов, назначения материалов, инструментов и оборудования, применяемого в технологических процессах; оценка технологических свойств сырья, материалов и областей их применения;
- развитие умений применять технологии представления, преобразования и использования информации, оценивать возможности и области применения средств и инструментов ИКТ в современном производстве или сфере обслуживания, рациональное использование учебной и дополнительной технической и технологической информации для проектирования и создания объектов труда;
- овладение средствами и формами графического отображения объектов или процессов, правилами выполнения графической документации, овладение методами чтения технической, технологической и инструктивной информации;
- формирование умений устанавливать взаимосвязь знаний по разным учебным предметам для решения прикладных учебных задач; применение общенаучных знаний по предметам естественно-математического цикла в процессе подготовки и осуществления технологических процессов для обоснования и аргументации рациональности деятельности; применение элементов экономики при обосновании технологий и проектов;
- овладение алгоритмами и методами решения организационных и технико-технологических задач; овладение элементами научной организации труда,

формами деятельности, соответствующими культуре труда и технологической культуре производства;

в трудовой сфере:

■ планирование технологического процесса и процесса труда; подбор материалов с учётом характера объекта труда и технологии; подбор инструментов, приспособлений и оборудования с учётом требований технологии и материально-энергетических ресурсов;

■ овладение методами учебно-исследовательской и проектной деятельности, решения творческих задач, моделирования, конструирования; проектирование последовательности операций и составление операционной карты работ;

■ выполнение технологических операций с соблюдением установленных норм, стандартов, ограничений; соблюдение трудовой и технологической дисциплины; соблюдение норм и правил безопасного труда, пожарной безопасности, правил санитарии и гигиены;

■ выбор средств и видов представления технической и технологической информации в соответствии с коммуникативной задачей, сферой и ситуацией общения;

■ контроль промежуточных и конечных результатов труда по установленным критериям и показателям с использованием контрольных и измерительных инструментов; выявление допущенных ошибок в процессе труда и обоснование способов их исправления;

■ документирование результатов труда и проектной деятельности; расчёт себестоимости продукта труда; примерная экономическая оценка возможной прибыли с учётом сложившейся ситуации на рынке товаров и услуг;

в мотивационной сфере:

■ оценивание своей способности к труду в конкретной предметной деятельности; осознание ответственности за качество результатов труда;

■ согласование своих потребностей и требований с потребностями и требованиями других участников познавательно-трудовой деятельности;

■ формирование представлений о мире профессий, связанных с изучаемыми технологиями, их востребованности на рынке труда; направленное продвижение к выбору профиля технологической подготовки в старших классах полной средней школы или будущей профессии в учреждениях начального профессионального или среднего специального образования;

■ выраженная готовность к труду в сфере материального производства или сфере услуг; оценивание своей способности и готовности к предпринимательской деятельности;

■ стремление к экономии и бережливости в расходовании времени, материалов, денежных средств, труда; наличие экологической культуры при обосновании объекта труда и выполнении работ; *в эстетической сфере:*

■ овладение методами эстетического оформления изделий, обеспечения сохранности продуктов труда, дизайнерского проектирования изделий; разработка варианта рекламы выполненного объекта или результата труда;

■ рациональное и эстетическое оснащение рабочего места с учётом требований эргономики и элементов научной организации труда;

■ умение выражать себя в доступных видах и формах художественно-прикладного творчества; художественное оформление объекта труда и оптимальное планирование работ;

■ рациональный выбор рабочего костюма и опрятное содержание рабочей одежды;

■ участие в оформлении класса и школы, озеленении пришкольного участка, стремление внести красоту в домашний быт;

в коммуникативной сфере:

■ практическое освоение умений, составляющих основу коммуникативной компетентности: действовать с учётом позиции другого и уметь согласовывать свои действия; устанавливать и поддерживать необходимые контакты с другими людьми; удовлетворительно владеть нормами и техникой общения; определять цели коммуникации, оценивать ситуацию, учитывать намерения и способы коммуникации партнёра, выбирать адекватные стратегии коммуникации;

■ установление рабочих отношений в группе для выполнения практической работы или проекта, эффективное сотрудничество и способствование эффективной кооперации; интегрирование в группу сверстников и построение продуктивного взаимодействия со сверстниками и учителями;

■ сравнение разных точек зрения перед принятием решения и осуществлением выбора; аргументирование своей точки зрения, отстаивание в споре своей позиции невраждебным для оппонентов образом;

адекватное использование речевых средств для решения различных коммуникативных задач; овладение устной и письменной речью; построение монологических контекстных высказываний; публичная презентация и защита проекта изделия, продукта труда или услуги;

в физиолого-психологической сфере:

■ развитие моторики и координации движений рук при работе с ручными инструментами и выполнении операций с помощью машин и механизмов; достижение необходимой точности движений при выполнении различных технологических операций;

■ соблюдение необходимой величины усилий, прилагаемых к инструментам, с учётом технологических требований;

сочетание образного и логического мышления в проектной деятельности.

Направление «Индустриальные технологии»

Раздел «Технологии обработки конструкционных материалов»

Выпускник научится:

■ находить в учебной литературе сведения, необходимые для конструирования объекта и осуществления выбранной технологии;

■ читать технические рисунки, эскизы, чертежи, схемы;

■ выполнять в масштабе и правильно оформлять технические рисунки и эскизы разрабатываемых объектов;

■ осуществлять технологические процессы создания или ремонта материальных объектов.

Выпускник получит возможность научиться:

- грамотно пользоваться графической документацией и технико-технологической информацией, которые применяются при разработке, создании и эксплуатации различных технических объектов;
- осуществлять технологические процессы создания или ремонта материальных объектов, имеющих инновационные элементы.

Раздел «Электротехника»

Выпускник научится:

- разбираться в адаптированной для школьников технико-технологической информации по электротехнике и ориентироваться в электрических схемах, которые применяются при разработке, создании и эксплуатации электрифицированных приборов и аппаратов, составлять простые электрические схемы цепей бытовых устройств и моделей;
- осуществлять технологические процессы сборки или ремонта объектов, содержащих электрические цепи, с учётом необходимости экономии электрической энергии.

Выпускник получит возможность научиться:

- составлять электрические схемы, которые применяются при разработке электроустановок, создании и эксплуатации электрифицированных приборов и аппаратов, используя дополнительные источники информации (включая Интернет);
- осуществлять процессы сборки, регулировки или ремонта объектов, содержащих электрические цепи с элементами электроники.

Направление «Технологии ведения дома»

Раздел «Кулинария»

Выпускник научится:

- самостоятельно готовить для своей семьи простые кулинарные блюда из сырых и варёных овощей и фруктов, молока и молочных продуктов, яиц, рыбы, мяса, птицы, различных видов теста, круп, бобовых и макаронных изделий, отвечающие требованиям рационального питания, соблюдая правильную технологическую последовательность приготовления, санитарно-гигиенические требования и правила безопасной работы.

Выпускник получит возможность научиться:

- составлять рацион питания на основе физиологических потребностей организма;
- выбирать пищевые продукты для удовлетворения потребностей организма в белках, углеводах, жирах, витаминах, минеральных веществах; организовывать своё рациональное питание в домашних условиях; применять различные способы обработки пищевых продуктов в целях сохранения в них питательных веществ;
- экономить электрическую энергию при обработке пищевых продуктов; оформлять приготовленные блюда, сервировать стол; соблюдать правила этикета за столом;

- определять виды экологического загрязнения пищевых продуктов; оценивать влияние техногенной сферы на окружающую среду и здоровье человека;
- выполнять мероприятия по предотвращению негативного влияния техногенной сферы на окружающую среду и здоровье человека.

Раздел «Создание изделий из текстильных материалов»

Выпускник научится:

- изготавливать с помощью ручных инструментов и оборудования для швейных и декоративно-прикладных работ, швейной машины простые по конструкции модели швейных изделий, пользуясь технологической документацией;
- выполнять влажно-тепловую обработку швейных изделий.

Выпускник получит возможность научиться:

- выполнять несложные приёмы моделирования швейных изделий;
- определять и исправлять дефекты швейных изделий;
- выполнять художественную отделку швейных изделий;
- изготавливать изделия декоративно-прикладного искусства, региональных народных промыслов;
- определять основные стили одежды и современные направления моды.

Раздел «Технологии исследовательской, опытнической и проектной деятельности»

Выпускник научится:

- планировать и выполнять учебные технологические проекты: выявлять и формулировать проблему;
- обосновывать цель проекта, конструкцию изделия, сущность итогового продукта или желаемого результата; планировать этапы выполнения работ;
- составлять технологическую карту изготовления изделия; выбирать средства реализации замысла;
- осуществлять технологический процесс;
- контролировать ход и результаты выполнения проекта;
- представлять результаты выполненного проекта: пользоваться основными видами проектной документации;
- готовить пояснительную записку к проекту;
- оформлять проектные материалы;
- представлять проект к защите.
- выполнять операции в системе виртуальной реальности;
- изготавливать разработанные модели с помощью 3-D-принтера

Выпускник получит возможность научиться:

- организовывать и осуществлять проектную деятельность на основе установленных норм и стандартов, поиска новых технологических решений;
- планировать и организовывать технологический процесс с учётом имеющихся ресурсов и условий;

- осуществлять презентацию, экономическую и экологическую оценку проекта, давать примерную оценку стоимости произведённого продукта как товара на рынке;
- разрабатывать вариант рекламы для продукта труда.

Формирование технологической культуры и проектно-технологического мышления обучающихся:

Выпускник научится:

- применять на практике методики генерирования идей; методы дизайн-анализа и дизайн-исследования;
- анализировать формообразование промышленных изделий;
- строить изображения предметов по правилам линейной перспективы;
- передавать с помощью света характер формы;
- различать и характеризовать понятия: пространство, ракурс, воздушная перспектива;
- получать представления о влиянии цвета на восприятие формы объектов дизайна;
- применять навыки формообразования, использования объёмов в дизайне (макеты из бумаги, картона);
- описывать технологическое решение с помощью текста, рисунков, графического изображения;
- анализировать возможные технологические решения, определять их достоинства и недостатки в контексте заданной ситуации;
- оценивать условия применимости технологии, в том числе с позиций экологической защищённости;
- выявлять и формулировать проблему, требующую технологического решения;
- модифицировать имеющиеся продукты в соответствии с ситуацией/заказом/потребностью/задачей деятельности;
- оценивать коммерческий потенциал продукта и/или технологии;
- проводить оценку и испытание полученного продукта;
- представлять свой проект.

Выпускник получит возможность научиться:

- владеть научной терминологией, ключевыми понятиями, методами и приёмами проектирования, конструирования, моделирования, макетирования, прототипирования в области промышленного (индустриального) дизайна.

Раздел «Современное производство и профессиональное самоопределение»

Выпускник научится:

- планировать варианты личной профессиональной карьеры и путей получения профессионального образования на основе соотнесения своих интересов и возможностей с содержанием и условиями труда по массовым профессиям и их востребованностью на региональном рынке труда.

Выпускник получит возможность научиться:

- планировать профессиональную карьеру;
- рационально выбирать пути продолжения образования или трудоустройства;

- ориентироваться в информации по трудоустройству и продолжению образования;
- оценивать свои возможности и возможности своей семьи для предпринимательской деятельности.

1.2.5.15. Физическая культура

Личностные результаты

- воспитание российской гражданской идентичности: патриотизма, любви и уважения к Отечеству, чувства гордости за свою Родину, прошлое и настоящее многонационального народа России;
- знание истории физической культуры своего народа, своего края как части наследия народов России и человечества;
- усвоение гуманистических, демократических и традиционных ценностей многонационального российского общества;
- воспитание чувства ответственности и долга перед Родиной;
- формирование ответственного отношения к учению, готовности и способности обучающихся к саморазвитию и самообразованию на основе мотивации к обучению и познанию, осознанному выбору и построению дальнейшей индивидуальной траектории образования на базе ориентировки в мире профессий и профессиональных предпочтений, с учетом устойчивых познавательных интересов;
- формирование целостного мировоззрения, соответствующего современному уровню развития науки и общественной практики, учитывающего социальное, культурное, языковое, духовное многообразие современного мира;
- формирование осознанного, уважительного и доброжелательного отношения к другому человеку, его мнению, мировоззрению, культуре, языку, вере, гражданской позиции, к истории, культуре, религии, традициям, языкам, ценностям народов России и народов мира;
- готовности и способности вести диалог с другими людьми и достигать в нем взаимопонимания;
- освоение социальных норм, правил поведения, ролей и форм социальной жизни в группах и сообществах, включая взрослые социальные сообщества;
- участие в школьном самоуправлении и общественной жизни в пределах возрастной компетенции с учетом региональных, этнокультурных, социальных и экономических особенностей;
- развитие морального сознания и компетентности в решении моральных проблем на основе личного выбора, формирование нравственных чувств и нравственного поведения, осознанного и ответственного отношения к собственным поступкам;
- формирование коммуникативной компетентности в общении и сотрудничестве со сверстниками, старшими и младшими в процессе

образовательной, общественно полезной, учебно-исследовательской, творческой и других видов деятельности;

- формирование ценности здорового и безопасного образа жизни; усвоение правил индивидуального и коллективного безопасного поведения в чрезвычайных ситуациях, угрожающих жизни и здоровью людей, правил поведения на транспорте и на дорогах;

- осознание значения семьи в жизни человека и общества, принятие ценности семейной жизни, уважительное и заботливое отношение к членам своей семьи.

Личностные результаты в следующих областях:

1. Гражданского воспитания:

- готовность к выполнению обязанностей гражданина и реализации его прав, уважение прав, свобод и законных интересов других людей;
- активное участие в жизни семьи, Организации, местного сообщества, родного края, страны;
- неприятие любых форм экстремизма, дискриминации;
- понимание роли различных социальных институтов в жизни человека;
- представление об основных правах, свободах и обязанностях гражданина, социальных нормах и правилах межличностных отношений в поликультурном и многоконфессиональном обществе;
- представление о способах противодействия коррупции;
- готовность к разнообразной совместной деятельности, стремление к взаимопониманию и взаимопомощи, активное участие в школьном самоуправлении;
- готовность к участию в гуманитарной деятельности (волонтерство, помощь людям, нуждающимся в ней).

2. Патриотического воспитания:

- осознание российской гражданской идентичности в поликультурном и многоконфессиональном обществе, проявление интереса к познанию родного языка, истории, культуры Российской Федерации, своего края, народов России;
- ценностное отношение к достижениям своей Родины - России, к науке, искусству, спорту, технологиям, боевым подвигам и трудовым достижениям народа;
- уважение к символам России, государственным праздникам, историческому и природному наследию и памятникам, традициям разных народов, проживающих в родной стране.

3. Духовно-нравственного воспитания:

- ориентация на моральные ценности и нормы в ситуациях нравственного выбора;
- готовность оценивать свое поведение и поступки, поведение и поступки других людей с позиции нравственных и правовых норм с учетом осознания последствий поступков;

- активное неприятие асоциальных поступков, свобода и ответственность личности в условиях индивидуального и общественного пространства.

4. Эстетического воспитания:

- восприимчивость к разным видам искусства, традициям и творчеству своего и других народов, понимание эмоционального воздействия искусства;
- осознание важности художественной культуры как средства коммуникации и самовыражения;
- понимание ценности отечественного и мирового искусства, роли этнических культурных традиций и народного творчества;
- стремление к самовыражению в разных видах искусства.

5. Физического воспитания, формирования культуры здоровья и эмоционального благополучия:

- осознание ценности жизни;
- ответственное отношение к своему здоровью и установка на здоровый образ жизни (здоровое питание, соблюдение гигиенических правил, сбалансированный режим занятий и отдыха, регулярная физическая активность);
- осознание последствий и неприятие вредных привычек (употребление алкоголя, наркотиков, курение) и иных форм вреда для физического и психического здоровья;
- соблюдение правил безопасности, в том числе навыков безопасного поведения в интернет-среде;
- способность адаптироваться к стрессовым ситуациям и меняющимся социальным, информационным и природным условиям, в том числе осмысляя собственный опыт и выстраивая дальнейшие цели;
- умение принимать себя и других, не осуждая;
- умение осознавать эмоциональное состояние себя и других, умение управлять собственным эмоциональным состоянием;
- сформированность навыка рефлексии, признание своего права на ошибку и такого же права другого человека.

6. Трудового воспитания:

- установка на активное участие в решении практических задач (в рамках семьи, Организации, города, края) технологической и социальной направленности, способность инициировать, планировать и самостоятельно выполнять такого рода деятельность;
- интерес к практическому изучению профессий и труда различного рода, в том числе на основе применения изучаемого предметного знания;
- осознание важности обучения на протяжении всей жизни для успешной профессиональной деятельности и развитие необходимых умений для этого;
- готовность адаптироваться в профессиональной среде;
- уважение к труду и результатам трудовой деятельности;

- осознанный выбор и построение индивидуальной траектории образования и жизненных планов с учетом личных и общественных интересов и потребностей.

7. Экологического воспитания:

- ориентация на применение знаний из социальных и естественных наук для решения задач в области окружающей среды, планирования поступков и оценки их возможных последствий для окружающей среды;
- повышение уровня экологической культуры, осознание глобального характера экологических проблем и путей их решения;
- активное неприятие действий, приносящих вред окружающей среде;
- осознание своей роли как гражданина и потребителя в условиях взаимосвязи природной, технологической и социальной сред;
- готовность к участию в практической деятельности экологической направленности.

8. Ценности научного познания:

- ориентация в деятельности на современную систему научных представлений об основных закономерностях развития человека, природы и общества, взаимосвязях человека с природной и социальной средой;
- овладение языковой и читательской культурой как средством познания мира;
- овладение основными навыками исследовательской деятельности, установка на осмысление опыта, наблюдений, поступков и стремление совершенствовать пути достижения индивидуального и коллективного благополучия.

Метапредметные результаты

- умение самостоятельно определять цели своего обучения, ставить и формулировать для себя новые задачи в учёбе и познавательной деятельности, развивать мотивы и интересы своей познавательной деятельности;
- умение самостоятельно планировать пути достижения целей, в том числе альтернативные, осознанно выбирать наиболее эффективные способы решения учебных и познавательных задач;
- умение соотносить свои действия с планируемыми результатами, осуществлять контроль своей деятельности в процессе достижения результата, определять способы действий в рамках предложенных условий и требований, корректировать свои действия в соответствии с изменяющейся ситуацией;
- умение оценивать правильность выполнения учебной задачи, собственные возможности её решения;
- владение основами самоконтроля, самооценки, принятия решений и осуществления осознанного выбора в учебной и познавательной деятельности;
- умение организовывать учебное сотрудничество и совместную деятельность с учителем и сверстниками;

умение работать индивидуально и в группе: находить общее решение и разрешать конфликты на основе согласования позиций и учёта интересов;

- умение формулировать, аргументировать и отстаивать своё мнение;
- умение осознанно использовать речевые средства в соответствии с задачей коммуникации, для выражения своих чувств, мыслей и потребностей, планирования и регуляции своей деятельности.

Предметные результаты

В основной школе в соответствии с Федеральным государственным образовательным стандартом основного общего образования результаты изучения курса «Физическая культура» должны отражать:

- понимание роли и значения физической культуры в формировании личностных качеств, в активном включении в здоровый образ жизни, укреплении и сохранении индивидуального здоровья;

- овладение системой знаний о физическом совершенствовании человека, освоение умений отбирать физические упражнения и регулировать физические нагрузки для самостоятельных систематических занятий с различной функциональной направленностью (оздоровительной, тренировочной, коррекционной, рекреативной и лечебной) с учётом индивидуальных возможностей и особенностей организма, планировать содержание этих занятий, включать их в режим учебного дня и учебной недели;

- приобретение опыта организации самостоятельных систематических занятий физической культурой с соблюдением правил техники безопасности и профилактики травматизма; освоение умения оказывать первую помощь при лёгких травмах; обогащение опыта совместной деятельности в организации и проведении занятий физической культурой, форм активного отдыха и досуга;

- расширение опыта организации и мониторинга физического развития и физической подготовленности; формирование умения вести наблюдение за динамикой развития основных физических качеств: оценивать текущее состояние организма и определять тренирующее воздействие на него занятий физической культурой посредством использования стандартных физических нагрузок и функциональных проб, определять индивидуальные режимы физической нагрузки, контролировать направленность её воздействия на организм во время самостоятельных занятий физическими упражнениями с разной целевой ориентацией;

- формирование умений выполнять комплексы общеразвивающих, оздоровительных и корригирующих упражнений, учитывающих индивидуальные способности и особенности, состояние здоровья и режим учебной деятельности; овладение основами технических действий, приёмами и физическими упражнениями из базовых видов спорта, умение использовать их в разнообразных формах игровой и соревновательной деятельности; расширение двигательного опыта за счёт упражнений, ориентированных на развитие основных физических качеств, повышение функциональных возможностей основных систем организма.

Блок «Выпускник научится», включается круг учебных задач, для успешного обучения и социализации освоенные всеми обучающимися. Достижение планируемых результатов, отнесенных к блоку «Выпускник научится», выносятся на итоговое оценивание, как в ходе обучения (с помощью накопленной оценки или портфеля индивидуальных достижений), так и в конце обучения. Оценка достижения планируемых результатов этого блока на уровне ведется с помощью заданий базового уровня. Успешное выполнение обучающимися заданий базового уровня служит основанием для положительного решения вопроса о возможности перехода на следующий уровень обучения.

В блоке «Выпускник получит возможность научиться» приводятся планируемые результаты, характеризующие систему учебных действий в отношении знаний, умений, навыков, расширяющих и углубляющих понимание опорного учебного материала для дальнейшего изучения данного предмета. Уровень достижений, соответствующий планируемым результатам этого блока, могут продемонстрировать отдельные мотивированные и способные обучающиеся. В повседневной практике преподавания цели данного блока не отрабатываются со всеми без исключения обучающимися как в силу повышенной сложности учебных действий, так и в силу повышенной сложности учебного материала.

Блок «Выпускник получит возможность научиться» в тексте выделен курсивом.

Задания, ориентированные на оценку достижения планируемых результатов из блока «Выпускник получит возможность научиться», могут включаться в материалы итогового контроля блока «Выпускник научится». Основные цели такого включения – предоставить возможность обучающимся продемонстрировать овладение более высоким (по сравнению с базовым) уровнем достижений и выявить динамику роста численности наиболее подготовленных обучающихся.

<i>Выпускник научится</i>	<i>Выпускник получит возможность научиться</i>
Знания о физической культуре	
<ul style="list-style-type: none"> рассматривать физическую культуру как явление культуры, выделять исторические этапы её развития, характеризовать основные направления и формы её организации в современном обществе; 	<ul style="list-style-type: none"> <i>характеризовать цель возрождения Олимпийских игр и роль Пьера де Кубертена в становлении современного Олимпийского движения, объяснять смысл символики и ритуалов Олимпийских игр;</i>
<ul style="list-style-type: none"> характеризовать содержательные основы здорового образа жизни, раскрывать его взаимосвязь со здоровьем, гармоничным 	<ul style="list-style-type: none"> <i>характеризовать исторические вехи развития отечественного спортивного</i>

<p>физическим развитием и физической подготовленностью, формированием качеств личности и профилактикой вредных привычек;</p>	<p><i>движения, великих спортсменов, принёсших славу российскому спорту;</i></p>
<ul style="list-style-type: none"> • определять базовые понятия и термины физической культуры, применять их в процессе совместных занятий физическими упражнениями со своими сверстниками, излагать с их помощью особенности выполнения техники двигательных действий и физических упражнений, развития физических качеств; 	<ul style="list-style-type: none"> • <i>определять признаки положительного влияния занятий физической подготовкой на укрепление здоровья, устанавливать связь между развитием физических качеств и основных систем организма.</i>
<ul style="list-style-type: none"> • разрабатывать содержание самостоятельных занятий физическими упражнениями, определять их направленность и формулировать задачи, рационально планировать режим дня и учебной недели; 	
<ul style="list-style-type: none"> • руководствоваться правилами профилактики травматизма и подготовки мест занятий, правильного выбора обуви и формы одежды в зависимости от времени года и погодных условий; 	
<ul style="list-style-type: none"> • руководствоваться правилами оказания первой доврачебной помощи при травмах и ушибах во время самостоятельных занятий физическими упражнениями. 	
<p>Способы двигательной (физкультурной) деятельности</p>	
<ul style="list-style-type: none"> • использовать занятия физической культурой, спортивные игры и спортивные соревнования для организации индивидуального отдыха и досуга, укрепления собственного здоровья, повышения уровня физических кондиций; 	<ul style="list-style-type: none"> • <i>вести дневник по физкультурной деятельности, включать в него оформление планов проведения самостоятельных занятий физическими упражнениями разной функциональной направленности, данные контроля динамики индивидуального физического развития и физической</i>

	<i>подготовленности;</i>
<ul style="list-style-type: none"> • составлять комплексы физических упражнений оздоровительной, тренирующей и корригирующей направленности, подбирать индивидуальную нагрузку с учётом функциональных особенностей и возможностей собственного организма; 	<ul style="list-style-type: none"> • <i>проводить занятия физической культурой с использованием оздоровительной ходьбы и бега, и туристических походов, обеспечивать их оздоровительную направленность;</i>
<ul style="list-style-type: none"> • классифицировать физические упражнения по их функциональной направленности, планировать их последовательность и дозировку в процессе самостоятельных занятий по укреплению здоровья и развитию физических качеств; 	<ul style="list-style-type: none"> • <i>проводить восстановительные мероприятия с использованием банных процедур и сеансов оздоровительного массажа;</i>
<ul style="list-style-type: none"> • самостоятельно проводить занятия по обучению двигательным действиям, анализировать особенности их выполнения, выявлять ошибки и своевременно устранять их; 	
<ul style="list-style-type: none"> • тестировать показатели физического развития и основных физических качеств, сравнивать их с возрастными стандартами, контролировать особенности их динамики в процессе самостоятельных занятий физической подготовкой; 	
<ul style="list-style-type: none"> • взаимодействовать со сверстниками в условиях самостоятельной учебной деятельности, оказывать помощь в организации и проведении занятий, освоении новых двигательных действий, развитии физических качеств, тестировании физического развития и физической подготовленности. 	
Физическое совершенствование	
<ul style="list-style-type: none"> • выполнять комплексы упражнений по профилактике утомления и перенапряжения организма, повышению его работоспособности в процессе трудовой и 	<ul style="list-style-type: none"> • <i>выполнять комплексы упражнений лечебной физической культуры с учётом имеющихся индивидуальных нарушений в</i>

учебной деятельности;	показателях здоровья;
• выполнять общеразвивающие упражнения, целенаправленно воздействующие на развитие основных физических качеств (силы, быстроты, выносливости, гибкости и координации);	• преодолевать естественные и искусственные препятствия с помощью разнообразных способов лазания, прыжков и бега;
• выполнять акробатические комбинации из числа хорошо освоенных упражнений;	• осуществлять судейство по одному из осваиваемых видов спорта;
• выполнять гимнастические комбинации на спортивных снарядах из числа хорошо освоенных упражнений;	выполнять технико-тактические действия национальных видов спорта;
• выполнять легкоатлетические упражнения в беге и прыжках (в высоту и длину);	• выполнять тестовые нормативы по физической подготовке.
• выполнять основные технические действия и приёмы игры в футбол, волейбол, баскетбол в условиях учебной и игровой деятельности;	
• выполнять тестовые упражнения на оценку уровня индивидуального развития основных физических качеств.	• выполнять тестовые нормативы Всероссийского физкультурно-спортивного комплекса «Готов к труду и обороне»;

Контрольные тесты и упражнения

(М.Я. Виленский, И.М. Туревский, Т.Ю. Торочкова под ред. М.Я. Виленского Физическая культура 5 -7 классы: учеб.для общеобразоват. организаций стр. 135,168, 171,192, 196)

Оценки Упражнения	класс	Девочки			Мальчики		
		отлично	хорошо	Удовлетворительно	отлично	хорошо	удовлетворительно

Бег 60 м, сек	5	10,4 меньше и	10,5 -11,4	11,5 больше и	10,0 меньше и	10,1 – 11,2	11,3 больше и
	6	10,3 меньше и	10,4 -11,1	11,2 больше и	9,8 и меньше	9,9 – 11,1	11,2 больше и
	7	9,8 меньше и	9,9 -11,0	11,1 больше и	9,4 и меньше	9,5 – 11,0	11,1 больше и
Бег 300м, мин, сек	5	1,07 меньше и	1,08 -1,21	1,22 больше и	1,00 меньше и	1,01 – 1,17	1,18 больше и
	6	1,05 меньше и	1,06 -1,19	1,20 больше и	0, 59 меньше и	1,00 – 1,14	1,15 больше и
	7	1,01 меньше и	1,02 -1,15	1,16 больше и	0, 56 меньше и	0,57 – 1,11	1,12 больше и
Бег 1000м , мин, сек	5	5,20 меньше и	5,21 – 7,20	7,21 больше и	4,45 меньше и	4,46 -6,45	6,46 больше и
	6	5,10 меньше и	5,11 – 7,10	7,11 больше и	4,30 меньше и	4,31 -6,30	6,31 больше и
	7	5,00 меньше и	5,05 – 7,00	7,01 больше и	4,20 меньше и	4,21 -6,15	6,16 больше и
Бег 1500м , мин, сек	5	9,00 меньше и	9,01 – 10,29	10,30 больше и	8,50 меньше и	8,51 -9,59	10,00 больше и
	6	8,15 меньше и	8,16 – 8,49	8,50 больше и	7,40 меньше и	7,41 -8,15	8,16 больше и
	7	7,30 меньше и	7,31 – 8,29	8,30 больше и	7,00 меньше и	7,01 -7,50	7,51 больше и
Прыж ки в длину с разбе га, см	5	300 больше и	229 - 220	219 меньше и	340 больше и	339 - 260	259 меньше и
	6	330 больше и	329 - 230	229 меньше и	360 больше и	359 - 270	269 меньше и
	7	350 больше и	349 - 240	239 меньше и	380 больше и	379 - 280	279 меньше и
Прыж ок в высот у, см	5	105 больше и	100 - 85	80 меньше и	110- больше и	110 -90	85 меньше и
	6	110 больше и	105 - 90	85 меньше и	115 больше и	110 -95	90 меньше и
	7	115 больше и	110 - 95	90 меньше и	125 больше и	120 -105	100 меньше и
Мета ние тенни сного мяча с разбе га	5	21 больше и	20 - 14	13 меньше и	34 и больше	33 - 20	19 меньше и
	6	23 больше и	22 - 15	14 меньше и	36 и больше	35 - 21	20 меньше и
	7	26 больше и	25 - 16	15 меньше и	39 и больше	38 - 22	21 меньше и

(150г) , м							
Бег 30 м, сек	5	5,2 меньше и	5,3 -6,5	6,6 больше и	5,1 и меньше	5,2 – 6,5	6,6 и больше
	6	5,1 меньше и	5,2 -6,3	6,4 больше и	5,0 и меньше	5,1 – 6,2	6,3 и больше
	7	5,0 меньше и	5,1 - 6,1	6,2 больше и	4,9 и меньше	5,0 – 5,9	6,0 и больше
елноч ный бег 3x10м , с	5	10,2 меньше и	10,1 -11,69	11,7 больше и	9,9 и меньше	10,0 – 11,1	11,2 и больше
	6	8,9 меньше и	9,0 -10,0	10,1 больше и	8,5 и меньше	8,6 – 9,6	9,7 и больше
	7	8,8 меньше и	8,9 -9,9	10,0 больше и	8,3 и меньше	8,4 – 9,2	9,3 и больше
Прыж ок в длину с места , см	5	155 больше и	154 -110	109 меньше и	170 больше и	169 - 120	119 и меньше
	6	165 больше и	164 -120	119 меньше и	180 больше и	179 - 130	129 и меньше
	7	185 больше и	184 -124	123 меньше и	185 больше и	184 - 135	134 и меньше
Прыж ки через корот кую скака лку, колич ество раз за 30 с	5	55 больше и	54 -36	35 меньше и	50 и больше	49 -31	30 и меньше
	6	60 больше и	59 - 41	40 меньше и	55 и больше	54 - 36	35 и меньше
	7	65 больше и	64 -46	45 меньше и	60 и больше	59 - 39	40 и меньше
Подтя гиван ие: на высок ой перек ладин е (М), на низко й перек ладин	5	15 больше и	14 - 9	8 и меньше	6 и больше	5 - 4	3 и меньше
	6	17 больше и	16 - 10	9 и меньше	7 и больше	6 - 5	4 и меньше
	7	19 больше и	18 - 12	11 меньше и	8 и больше	7 - 6	5 и меньше

е (Д) кол – во раз							
Под нима ние туло вица из полож ения лёжа, коли чество раз за 30 с	5	26 больше и	25 - 11	10 меньше и	30 и больше	29 -21	20 меньше и
	6	28 больше и	27 -13	12 меньше и	32 и больше	31 - 23	22 меньше и
	7	30 больше и	29 -19	18 меньше и	34 и больше	33 - 25	24 меньше и
Дина моме трия кисте вая (прав ой, левой рукой), кг	5	18 больше и	17 - 13	12 меньше и	24 и больше	23 -17	16 меньше и
	6	20 больше и	19 - 15	14 меньше и	28 и больше	27 -21	20 меньше и
	7	22 больше и	21 - 17	16 меньше и	32 и больше	31 -25	24 меньше и
Сгиба ние и разги бание рук в упоре лёжа, колич ество раз	5	10 больше и	9 -7	6 и меньше	14 и больше	13 - 9	8 меньше и
	6	11 больше и	10 - 8	7 и меньше	16 и больше	16 -11	10 меньше и
	7	12 больше и	11 - 9	8 и меньше	18 и больше	18 -13	12 меньше и
Жонг лиров ание двумя мяча ми двумя рукам и, колич	5	4	3 - 3	2 и меньше	4	3	2 меньше и
	6	5	6 - 4	2 и меньше	6	4	2 меньше и
	7	6	5	3 и меньше	7	5	2 меньше и

ество раз							
Перед ача в стену и ловля мяча за 10 с. с 2 м, колич ество раз	5	5 и больше	4	3 и меньше	7 и больше	6 - 5	4 и меньше
	6	6 и больше	5	4 и меньше	8 и больше	7 - 6	5 и меньше
	7	8 и больше	7 - 6	5 и меньше	9 и больше	8 - 7	6 и меньше

ФУТБОЛ

Жонглирование мячом, количество раз	5	8	7 - 5	4	10	9 - 7	6
	6	10	9 - 7	6	12	11 - 9	8
	7	12 и больше	11 - 9	8 и меньше	15 и больше	14 - 11	10 и мень ше
Передача мяча с 3 м с отскоком от стены за 30 с, количество раз	5	12	11 - 8	7	15	14 - 11	10
	6	12	11 - 8	7	15	14 - 11	10
	7	17 и больше	16 - 13	12 и меньше	22 и больше	21 - 15	14 и мень ше
Удары на точность с 10 м верхом по воротам из 5 попыток, количество раз	5	-	-	-	-	-	-
	6	3	2	1	4	3	2
	7	4	3	2	5	4	3

ГАНДБОЛ

Броски мяча на дальность	5	-	-	-	-	-	-
	6	20 и больше	19 - 15	14 и меньше	25 и больше	24 - 19	18 и мень ше
	7	21 и больше	20 - 16	15	26 и больше	25 - 20	19 и мень ше
Броски мяча в ворота на точность с 9 м (по 5 в каждый угол), количество раз	5	-	-	-	-	-	-
	6	17 и больше	16 - 11	10 и меньше	18 и больше	17 - 12	11 и мень ше

	7	18 и больше	17 - 12	11 и меньше	18 и больше	17 -13	12 и меньше
Передача мяча в стенку одной рукой сверху с расстояния 2 м и ловля количество раз за 10 с	5	-	-	-	-	-	-
	6	8 и больше	6 -4	3 и меньше	8 и больше	7 -5	4 и меньше
	7	8 и больше	7 - 5	4 и меньше	9 и больше	8 - 6	5 и меньше

Уровень физической подготовленности учащихся 8 – 9 классов по лёгкой атлетике

(А.А. Зданевич, 1998)

(Физическая культура. Методические рекомендации.

8-9 классы: пособие для учителей общеобразоват. организаций/В.И. Лях. – стр.93)

№ п/п	Контрольное упражнение	Возраст	Уровень					
			Мальчики			Девочки		
			низкий	средний	высокий	низкий	средний	высокий
1.	Бег 100 м, с	13-14	17,5	17,0	16,5	20,2	19,2	18,2
		14 -15	16,8	16,2	15,7	19,5	18,5	17,5
2.	Прыжок в длину разбега, см	13 -14	310	370	410	260	310	360
		14 -15	330	380	430	290	330	370
3.	Прыжок в высоту разбега, см	13 -14	105	120	130	95	105	115
		14 -15	110	125	130	100	110	115
4.	Бег на 3000м (мальчики), 2000м (девочки)	13 -14	17,50	16,50	16,00	13,40	12,30	11,00
		14 -15	16,50	16,10	15,20	12,50	11,30	10,20
5.	Метание малого мяча на дальность разбега, м	13 -14	28	37	42	17	21	27
		14 -15	32	40	45	18	23	28
6.	Метание малого мяча в горизонтальную цель, кол - во попаданий	13 -14	1	2	3	1	2	3
		14 -15	2	3	4	2	3	4
7.	Метание	13 -14	1	2	3	1	2	3

малого мяча в вертикальную цель, кол - во попаданий	14 -15	2	3	4	2	3	4
---	--------	---	---	---	---	---	---

1.2.5.16. Основы безопасности жизнедеятельности

Личностные результаты обучения

1. **Патриотическое воспитание:** осознание российской гражданской идентичности в поликультурном и многоконфессиональном обществе, проявление интереса к познанию родного языка, истории, культуры Российской Федерации, своего края, народов России; ценностное отношение к достижениям своей Родины — России, к науке, искусству, спорту, технологиям, боевым подвигам и трудовым достижениям народа; уважение к символам России, государственным праздникам, историческому и природному наследию и памятникам, традициям разных народов, проживающих в родной стране; Примерная рабочая программа формирование чувства гордости за свою Родину, ответственного отношения к выполнению конституционного долга — защите Отечества.

2. **Гражданское воспитание:** готовность к выполнению обязанностей гражданина и реализации его прав, уважение прав, свобод и законных интересов других людей; активное участие в жизни семьи, организации, местного сообщества, родного края, страны; неприятие любых форм экстремизма, дискриминации; понимание роли различных социальных институтов в жизни человека; представление об основных правах, свободах и обязанностях гражданина, социальных нормах и правилах межличностных отношений в поликультурном и многоконфессиональном обществе; представление о способах противодействия коррупции; готовность к разнообразной совместной деятельности, стремление к взаимопониманию и взаимопомощи, активное участие в школьном самоуправлении; готовность к участию в гуманитарной деятельности (волонтерство, помощь людям, нуждающимся в ней); сформированность активной жизненной позиции, умений и навыков личного участия в обеспечении мер безопасности личности, общества и государства; понимание и признание особой роли России в обеспечении государственной и международной безопасности, обороны страны, осмысление роли государства и общества в решении задачи защиты населения от опасных и чрезвычайных ситуаций природного, техногенного и социального характера; знание и понимание роли государства в противодействии основным вызовам современности: терроризму, экстремизму, незаконному распространению наркотических средств, неприятие любых форм экстремизма, дискриминации, формирование веротерпимости, уважительного и доброжелательного отношения

к другому человеку, его мнению, развитие способности к конструктивному диалогу с другими людьми.

3. Духовно-нравственное воспитание: ориентация на моральные ценности и нормы в ситуациях нравственного выбора; готовность оценивать своё поведение и поступки, а также поведение и поступки других людей с позиции нравственных и правовых норм с учётом осознания последствий поступков; активное неприятие асоциальных поступков, свобода и ответственность личности в условиях индивидуального и общественного пространства; развитие ответственного отношения к ведению здорового образа жизни, исключающего употребление наркотиков, алкого- ОБЖ. 8-9 классы , курения и нанесение иного вреда собственному здоровью и здоровью окружающих; формирование личности безопасного типа, осознанного и ответственного отношения к личной безопасности и безопасности других людей.

4. Эстетическое воспитание: формирование гармоничной личности, развитие способности воспринимать, ценить и создавать прекрасное в повседневной жизни; понимание взаимозависимости счастливого юношества и безопасного личного поведения в повседневной жизни.

5. Ценности научного познания: ориентация в деятельности на современную систему научных представлений об основных закономерностях развития человека, природы и общества, взаимосвязях человека с природной и социальной средой; овладение основными навыками исследовательской деятельности, установка на осмысление опыта, наблюдений, поступков и стремление совершенствовать пути достижения индивидуального и коллективного благополучия; формирование современной научной картины мира, понимание причин, механизмов возникновения и последствий распространённых видов опасных и чрезвычайных ситуаций, которые могут произойти во время пребывания в различных средах (в помещении, на улице, на природе, в общественных местах и на массовых мероприятиях, при коммуникации, при воздействии рисков культурной среды); установка на осмысление опыта, наблюдений и поступков, овладение способностью оценивать и прогнозировать неблагоприятные факторы обстановки и принимать обоснованные решения в опасной (чрезвычайной) ситуации с учётом реальных условий и возможностей.

б. Физическое воспитание, формирование культуры здоровья и эмоционального благополучия: понимание личностного смысла изучения учебного предмета ОБЖ, его значения для безопасной и продуктивной жизнедеятельности человека, общества и государства; осознание ценности жизни; ответственное отношение к своему здоровью и установка на здоровый образ жизни (здоровое питание, соблюдение гигиенических правил,

сбалансированный режим занятий и отдыха, регулярная физическая активность); осознание последствий и неприятие вредных привычек (употребление алкоголя, наркотиков, курение) и иных форм вреда для физического и психического здоровья; Примерная рабочая программа правил безопасности, в том числе навыков безопасного поведения в интернет-среде; способность адаптироваться к стрессовым ситуациям и меняющимся социальным, информационным и природным условиям, в том числе осмысливая собственный опыт и выстраивая дальнейшие цели; умение принимать себя и других, не осуждая; умение осознавать эмоциональное состояние себя и других, уметь управлять собственным эмоциональным состоянием; сформированность навыка рефлексии, признание своего права на ошибку и такого же права другого человека.

7. Трудовое воспитание: установка на активное участие в решении практических задач (в рамках семьи, организации, города, края) технологической и социальной направленности, способность инициировать, планировать и самостоятельно выполнять такого рода деятельность; интерес к практическому изучению профессий и труда различного рода, в том числе на основе применения изучаемого предметного знания; осознание важности обучения на протяжении всей жизни для успешной профессиональной деятельности и развитие необходимых умений для этого; готовность адаптироваться в профессиональной среде; уважение к труду и результатам трудовой деятельности; осознанный выбор и построение индивидуальной траектории образования и жизненных планов с учётом личных и общественных интересов и потребностей; укрепление ответственного отношения к учёбе, способности применять меры и средства индивидуальной защиты, приёмы рационального и безопасного поведения в опасных и чрезвычайных ситуациях; овладение умениями оказывать первую помощь пострадавшим при потере сознания, остановке дыхания, наружных кровотечениях, попадании инородных тел в верхние дыхательные пути, травмах различных областей тела, ожогах, отморожениях, отравлениях; установка на овладение знаниями и умениями предупреждения опасных и чрезвычайных ситуаций, во время пребывания в различных средах (в помещении, на улице, на природе, в общественных местах и на массовых мероприятиях, при коммуникации, при воздействии рисков культурной среды).

8. Экологическое воспитание: ориентация на применение знаний из социальных и естественных наук для решения задач в области окружающей среды, планирования поступков и оценки их возможных последствий для окружающей среды; повышение уровня экологической культуры ОБЖ. 10-11 классы, осознание глобального характера экологических проблем и путей их

решения; активное неприятие действий, приносящих вред окружающей среде; осознание своей роли как гражданина и потребителя в условиях взаимосвязи природной, технологической и социальной сред; готовность к участию в практической деятельности экологической направленности; освоение основ экологической культуры, методов проектирования собственной безопасной жизнедеятельности с учётом природных, техногенных и социальных рисков на территории проживания.

Предметные результаты обучения:

- формирование современной культуры безопасности жизнедеятельности на основе понимания необходимости защиты личности, общества и государства посредством
 - осознания значимости безопасного поведения в условиях чрезвычайных ситуаций природного, техногенного и социального характера;
- формирование убеждения в необходимости безопасного и здорового образа жизни;
- понимание личной и общественной значимости современной культуры безопасности жизнедеятельности;
- понимание роли государства и действующего законодательства в обеспечении национальной безопасности и защиты населения от опасных и чрезвычайных ситуаций природного, техногенного и социального характера, в том числе от экстремизма и терроризма;
- понимание необходимости подготовки граждан к военной службе;
- формирование установки на здоровый образ жизни, исключающий употребление алкоголя, наркотиков, курение и нанесение иного вреда здоровью;
- формирование антиэкстремистской и антитеррористической личностной позиции;
- понимание необходимости сохранения природы и окружающей среды для полноценной жизни человека;
- знание основных опасных и чрезвычайных ситуаций природного, техногенного и социального характера, включая экстремизм и терроризм и их последствия для личности, общества и государства;
- знание и умение применять правила безопасного поведения в условиях опасных и чрезвычайных ситуаций;
- умение оказать первую помощь пострадавшим;
- умение предвидеть возникновение опасных ситуаций по характерным признакам их проявления, а также на основе информации, получаемой из различных источников;

- умение принимать обоснованные решения в конкретной опасной ситуации для минимизации последствий с учётом реально складывающейся обстановки и индивидуальных возможностей.

Выпускник научится:

- классифицировать и характеризовать условия экологической безопасности;
- использовать знания о предельно допустимых концентрациях вредных веществ в атмосфере, воде и почве;
- использовать знания о способах контроля качества окружающей среды и продуктов питания с использованием бытовых приборов;
- классифицировать и характеризовать причины и последствия опасных ситуаций при использовании бытовых приборов контроля качества окружающей среды и продуктов питания;
- безопасно, использовать бытовые приборы контроля качества окружающей среды и продуктов питания;
- безопасно использовать бытовые приборы;
- безопасно использовать средства бытовой химии;
- безопасно использовать средства коммуникации;
- классифицировать и характеризовать опасные ситуации криминогенного характера;
- предвидеть причины возникновения возможных опасных ситуаций криминогенного характера;
- безопасно вести и применять способы самозащиты в криминогенной ситуации на улице;
- безопасно вести и применять способы самозащиты в криминогенной ситуации в подъезде;
- безопасно вести и применять способы самозащиты в криминогенной ситуации в лифте;
- безопасно вести и применять способы самозащиты в криминогенной ситуации в квартире;
- безопасно вести и применять способы самозащиты при карманной краже;
- безопасно вести и применять способы самозащиты при попытке мошенничества;
- адекватно оценивать ситуацию дорожного движения;
- адекватно оценивать ситуацию и безопасно действовать при пожаре;
- безопасно использовать средства индивидуальной защиты при пожаре;
- безопасно применять первичные средства пожаротушения;
- соблюдать правила безопасности дорожного движения пешехода;
- соблюдать правила безопасности дорожного движения велосипедиста;
- соблюдать правила безопасности дорожного движения пассажира транспортного средства, в том числе автомобильного, автационного, водного, железнодорожного;

- классифицировать и характеризовать причины и последствия опасных ситуаций на воде;
- адекватно оценивать ситуацию и безопасно вести у воды и на воде;
- использовать средства и способы само- и взаимопомощи на воде;
- классифицировать и характеризовать причины и последствия опасных ситуаций в туристических походах;
- готовиться к туристическим походам;
- адекватно оценивать ситуацию и безопасно вести в туристических походах;
- адекватно оценивать ситуацию и ориентироваться на местности;
- добывать и поддерживать огонь в автономных условиях;
- добывать и очищать воду в автономных условиях;
- добывать и готовить пищу в автономных условиях; сооружать (обустроить) временное жилище в автономных условиях;
- подавать сигналы бедствия и отвечать на них;
- характеризовать причины и последствия чрезвычайных ситуаций природного характера для личности, общества и государства;
- классифицировать мероприятия по защите населения от чрезвычайных ситуаций природного характера;
- предвидеть опасности и правильно действовать в случае чрезвычайных ситуаций геологического происхождения;
- предвидеть опасности и правильно действовать в случае чрезвычайных ситуаций метеорологического происхождения;
- предвидеть опасности и правильно действовать в случае в чрезвычайных ситуациях гидрологического происхождения;
- предвидеть опасности и правильно действовать в случае чрезвычайных ситуаций биологического происхождения;
- безопасно использовать средства индивидуальной защиты;
- характеризовать причины и последствия чрезвычайных ситуаций техногенного характера для личности, общества и государства;
- классифицировать мероприятия по защите населения от чрезвычайных ситуаций техногенного характера;
- предвидеть опасности и правильно действовать в случае аварии на радиационно, химически опасном объекте;
- безопасно действовать по сигналу «Внимание всем!»;
- предвидеть опасности и правильно действовать в случае аварии на пожароопасном и взрывоопасном объекте экономики;
- безопасно использовать средства индивидуальной защиты;
- предвидеть опасности и правильно действовать в случае аварии на транспорте;
- предвидеть опасности и правильно действовать в случае аварии на гидротехнических сооружениях;

- комплектовать минимально необходимый набор вещей (документов, продуктов) в случае эвакуации;
- классифицировать и характеризовать явления терроризма, экстремизма, наркотизма и последствия данных явлений для личности, общества и государства;
- классифицировать мероприятия по защите населения от терроризма, экстремизма, наркотизма;
- адекватно оценивать ситуацию и безопасно действовать при обнаружении неизвестного предмета, возможной угрозе взрыва (при взрыве) взрывного устройства;
- адекватно оценивать ситуацию и безопасно действовать при похищении или захвате в заложники (попытки похищения) и при проведении мероприятий по освобождению заложников;
- классифицировать и характеризовать основные положения законодательных актов, регламентирующих ответственность несовершеннолетних за правонарушения;
- классифицировать и характеризовать опасные ситуации в местах большого скопления людей;
- предвидеть причины возникновения возможных опасных ситуаций в местах большого скопления людей;
- адекватно оценивать ситуацию и безопасно действовать в местах массового скопления людей;
- оповещать (вызывать) экстренные службы при чрезвычайной ситуации;
- характеризовать безопасный и здоровый образ жизни, его составляющие и значение для личности, общества и государства;
- классифицировать мероприятия и факторы, укрепляющие и разрушающие здоровье;
- планировать профилактические мероприятия по сохранению и укреплению своего здоровья;
- адекватно оценивать нагрузку и профилактические занятия по укреплению здоровья;
- планировать распорядок дня с учетом нагрузок;
- определять состояния оказания неотложной помощи;
- использовать алгоритм действий по оказанию первой помощи;
- классифицировать средства оказания первой помощи;
- оказывать первую помощь при наружном и внутреннем кровотечении;
- оказывать первую помощь при ушибах;
- оказывать первую помощь при растяжениях;
- оказывать первую помощь при вывихах;
- оказывать первую помощь при переломах;
- оказывать первую помощь при ожогах;
- оказывать первую помощь при обморожениях;
- оказывать первую помощь при отравлениях;

- оказывать первую помощь при тепловом (солнечном) ударе;
 - оказывать первую помощь при укусе насекомых;
- Выпускник получит возможность научиться:**
- безопасно использовать средства индивидуальной защиты велосипедиста;
 - классифицировать и характеризовать причины и последствия опасных ситуаций в туристических поездках;
 - готовиться к туристическим поездкам;
 - адекватно оценивать ситуацию и безопасно вести в туристических поездках;
 - анализировать последствия возможных опасных ситуаций в местах большого скопления людей;
 - анализировать последствия возможных опасных ситуаций криминогенного характера;
 - безопасно вести и применять права покупателя;
 - безопасно использовать ресурсы интернета;
 - использовать способы профилактики игромании;
 - анализировать последствия проявления терроризма, экстремизма, наркотизма;
 - предвидеть пути и средства возможного вовлечения в террористическую, экстремистскую и наркотическую деятельность;
 - выявлять мероприятия и факторы, потенциально опасные для здоровья;
 - анализировать влияние вредных привычек и факторов и на состояние своего здоровья;
 - анализировать состояние своего здоровья;
 - характеризовать роль семьи в жизни личности и общества и ее влияние на здоровье человека;
 - классифицировать и характеризовать основные положения законодательных актов, регулирующих права и обязанности супругов, и защищающих права ребенка;
 - владеть основами самоконтроля, самооценки, принятия решений и осуществления осознанного выбора в учебной и познавательной деятельности при формировании современной культуры безопасности жизнедеятельности;
 - классифицировать основные правовые аспекты оказания первой помощи;
 - оказывать первую помощь при не инфекционных заболеваниях;
 - оказывать первую помощь при инфекционных заболеваниях;
 - оказывать первую помощь при остановке сердечной деятельности;
 - оказывать первую помощь при коме;
 - оказывать первую помощь при поражении электрическим током;
 - использовать для решения коммуникативных задач в области безопасности жизнедеятельности различные источники информации, включая Интернет-ресурсы и другие базы данных;
 - усваивать приемы действий в различных опасных и чрезвычайных ситуациях;

- исследовать различные ситуации в повседневной жизнедеятельности, опасные и чрезвычайные ситуации, выдвигать предположения и проводить несложные эксперименты для доказательства предположений обеспечения личной безопасности;

- творчески решать моделируемые ситуации и практические задачи в области безопасности жизнедеятельности.

1.2.5.17. Кубановедение.

Личностные результаты отражают сформированность, в том числе в части:

1. Гражданского воспитания:

- осмысление исторической традиции примеров гражданского служения Отечеству;
- готовность к выполнению обязанностей гражданина и реализации его прав; уважение прав, свобод и законных интересов других людей;
- активное участие в жизни семьи, образовательной организации, местного сообщества, родного края, страны; неприятие любых форм экстремизма, дискриминации;
- неприятие действий, наносящих ущерб социальной и природной среде;

2. Патриотического воспитания:

- осознание российской гражданской идентичности в поликультурном и многоконфессиональном обществе, проявление интереса к познанию родного края, родного языка, истории, культуры Российской Федерации, своего края, народов России;
- ценностное отношение к достижениям своей малой родины, к науке, искусству, спорту, технологиям, боевым подвигам и трудовым достижениям народа; уважение к символам Краснодарского края и своей страны России, государственным праздникам, историческому и природному наследию и памятникам, традициям разных народов, проживающих в крае;

3. Духовного и нравственного воспитания на основе российских традиционных ценностей:

- представление о традиционных духовно-нравственных ценностях народов России, края;
- ориентация на моральные ценности и нормы современного российского общества в ситуациях нравственного выбора;
- готовность оценивать свое поведение и поступки, а также поведение и поступки других людей с позиции нравственных и правовых норм с учетом осознания последствий поступков; активное неприятие асоциальных поступков;

4. В приобщении детей к культурному наследию сфере эстетического воспитания:

- представление о культурном многообразии своего края. Формирование уважительного и доброжелательного уважения к другому человеку, его мнению, мировоззрению, культуре, религии, традициям, языкам, ценностям народов России и народов мира;

- осознание важности культуры как воплощения ценностей общества и средства коммуникации; понимание ценности отечественного и мирового искусства, роли этнических культурных традиций и народного творчества;
- уважение к культуре своего и других народов;

5. Популяризации научных знаний среди детей (ценности научного познания);

- осмысление значения истории родного края как знания о развитии человека и общества, о социальном, культурном и нравственном опыте предшествующих поколений;
- овладение навыками познания и оценки событий прошлого с позиций историзма;
- формирование и сохранение интереса к истории родного края как важной составляющей современного общественного сознания;
- формирование целостного мировоззрения, соответствующего современному уровню развития науки и общественной практики, учитывающего социальное, культурное, языковое, духовное многообразие современного мира;

6. Физического воспитания и формирования культуры здоровья;

- осознание ценности жизни и необходимости ее сохранения (в том числе — на основе примеров из истории);
- ответственного отношения к своему здоровью, установки на здоровый образ жизни, осознания последствий и неприятия вредных привычек, осознание значения семьи в жизни человека и общества;
- принятие ценностей семейной жизни, уважительное и заботливое отношение к членам своей семьи, представление об идеалах гармоничного физического и духовного развития человека в исторических обществах и в современную эпоху;

7. В сфере трудового воспитания и профессионального самоопределения;

- понимание на основе знания истории родного края, значения трудовой деятельности людей, как источника развития человека и общества;
- представление о разнообразии существовавших в прошлом и современных профессий; уважение к труду и результатам трудовой деятельности человека;
- определение сферы профессионально-ориентированных интересов, построение индивидуальной траектории образования и жизненных планов;
- коммуникативной компетентности в общественно полезной, учебно-исследовательской, творческой и других видах деятельности;
- формирование ответственного отношения к учению, овладение навыками саморазвития и самообразования;
- проявление интереса к практическому и изучению профессий и труда различного рода, в том числе на основе предметных знаний, осознанного выбора индивидуальной траектории продолжения образования с учётом личностных интересов и способности к предмету, общественных интересов и потребностей;

8. В сфере экологического воспитания:

- осмысление исторического опыта взаимодействия людей с природной средой;

- осознание глобального характера экологических проблем современного мира и необходимости защиты окружающей среды;
- активное неприятие действий, приносящих вред окружающей среде;
- готовность к участию в практической деятельности экологической направленности;
- экологически целесообразного отношения к природе как источнику жизни на Земле, основа её существования, понимания ценности здорового и безопасного образа жизни;
- повышение уровня экологической культуры, осознание глобального характера экологических проблем и путей их решения;
- участие в экологических проектах.

Метапредметные результаты

Регулятивные УУД

1. Умение самостоятельно определять цели обучения, ставить и формулировать новые задачи в учебе и познавательной деятельности, развивать мотивы и интересы своей познавательной деятельности. Обучающийся сможет:

- анализировать существующие и планировать будущие образовательные результаты;
- определять совместно с педагогом критерии оценки планируемых образовательных результатов;
- идентифицировать препятствия, возникающие при достижении собственных запланированных образовательных результатов;
- выдвигать версии преодоления препятствий, формулировать гипотезы, в отдельных случаях — прогнозировать конечный результат;
- ставить цель и формулировать задачи собственной образовательной деятельности с учетом выявленных затруднений и существующих возможностей;
- обосновывать выбранные подходы и средства, используемые для достижения образовательных результатов.

2. Умение самостоятельно планировать пути достижения целей, в том числе альтернативные, осознанно выбирать наиболее эффективные способы решения учебных и познавательных задач. Обучающийся сможет:

- определять необходимые действия в соответствии с учебной и познавательной задачей и составлять алгоритм их выполнения;
- обосновывать и осуществлять выбор наиболее эффективных способов решения учебных и познавательных задач;
- определять/находить, в том числе из предложенных вариантов, условия для выполнения учебной и познавательной задачи;
- выстраивать жизненные планы на краткосрочное будущее (определять целевые ориентиры, формулировать адекватные им задачи и предлагать действия, указывая и обосновывая логическую последовательность шагов);
- выбирать из предложенных вариантов и самостоятельно искать средства/ресурсы для решения задачи/достижения цели;
- составлять план решения проблемы (описывать жизненный цикл выполнения проекта, алгоритм проведения исследования);

- определять потенциальные затруднения при решении учебной и познавательной задачи и находить средства для их устранения;
- описывать свой опыт, оформляя его для передачи другим людям в виде алгоритма решения практических задач;
- планировать и корректировать свою индивидуальную образовательную траекторию.

3. Умение соотносить свои действия с планируемыми результатами, осуществлять контроль своей деятельности в процессе достижения результата, определять способы действий в рамках предложенных условий и требований, корректировать свои действия в соответствии с изменяющейся ситуацией. Обучающийся сможет:

- различать результаты и способы действий при достижении результатов;
- определять совместно с педагогом критерии достижения планируемых результатов и критерии оценки своей учебной деятельности;
- систематизировать (в том числе выбирать приоритетные) критерии достижения планируемых результатов и оценки своей деятельности;
- отбирать инструменты для оценивания своей деятельности, осуществлять самоконтроль своей деятельности в рамках предложенных условий и требований;
- оценивать свою деятельность, анализируя и аргументируя причины достижения или отсутствия планируемого результата;
- находить необходимые и достаточные средства для выполнения учебных действий в изменяющейся ситуации;
- работая по своему плану, вносить коррективы в текущую деятельность на основе анализа изменений ситуации для получения запланированных характеристик/показателей результата;
- устанавливать связь между полученными характеристиками результата и характеристиками процесса деятельности и по завершении деятельности предлагать изменение характеристик процесса для получения улучшенных характеристик результата;
- соотносить свои действия с целью обучения.

4. Умение оценивать правильность выполнения учебной задачи, собственные возможности ее решения. Обучающийся сможет:

- определять критерии правильности (корректности) выполнения учебной задачи;
- анализировать и обосновывать применение соответствующего инструментария для выполнения учебной задачи;
- свободно пользоваться выработанными критериями оценки и самооценки, исходя из цели и имеющихся средств;
- оценивать продукт своей деятельности по заданным и/или самостоятельно определенным критериям в соответствии с целью деятельности;
- обосновывать достижимость цели выбранным способом на основе оценки своих внутренних ресурсов и доступных внешних ресурсов;
- фиксировать и анализировать динамику собственных образовательных результатов.

5. Владение основами самоконтроля, самооценки, принятия решений и осуществления осознанного выбора в учебной и познавательной деятельности. Обучающийся сможет:

- анализировать собственную учебную и познавательную деятельность и деятельность других обучающихся в процессе взаимопроверки;
- соотносить реальные и планируемые результаты индивидуальной образовательной деятельности и делать выводы о причинах ее успешности/эффективности или неуспешности/неэффективности, находить способы выхода из критической ситуации;
- принимать решение в учебной ситуации и оценивать возможные последствия принятого решения;
- определять, какие действия по решению учебной задачи или параметры этих действий привели к получению имеющегося продукта учебной деятельности;
- демонстрировать приемы регуляции собственных психофизиологических/эмоциональных состояний.

Познавательные УУД

1. Умение определять понятия, создавать обобщения, устанавливать аналогии, классифицировать, самостоятельно выбирать основания и критерии для классификации, устанавливать причинно-следственные связи, строить логическое рассуждение, умозаключение (индуктивное, дедуктивное, по аналогии) и делать выводы. Обучающийся сможет:

- подбирать слова, соподчиненные ключевому слову, определяющие его признаки и свойства;
- выстраивать логическую цепочку, состоящую из ключевого слова и соподчиненных ему слов;
- выделять общий признак или отличие двух или нескольких предметов или явлений и объяснять их сходство или отличия;
- объединять предметы и явления в группы по определенным признакам, сравнивать, классифицировать и обобщать факты и явления;
- различать/выделять явление из общего ряда других явлений;
- выделять причинно-следственные связи наблюдаемых явлений или событий, выявлять причины возникновения наблюдаемых явлений или событий;
- строить рассуждение от общих закономерностей к частным явлениям и от частных явлений к общим закономерностям;
- строить рассуждение на основе сравнения предметов и явлений, выделяя при этом их общие признаки и различия;
- излагать полученную информацию, интерпретируя ее в контексте решаемой задачи;
- самостоятельно указывать на информацию, нуждающуюся в проверке, предлагать и применять способ проверки достоверности информации;
- объяснять явления, процессы, связи и отношения, выявляемые в ходе познавательной и исследовательской деятельности;
- выявлять и называть причины события, явления, самостоятельно осуществляя причинно-следственный анализ;

- делать вывод на основе критического анализа разных точек зрения, подтверждать вывод собственной аргументацией или самостоятельно полученными данными.

2. Умение создавать, применять и преобразовывать знаки и символы, модели и схемы для решения учебных и познавательных задач. Обучающийся сможет:

- обозначать символом и знаком предмет и/или явление;
- определять логические связи между предметами и/или явлениями, обозначать данные логические связи с помощью знаков в схеме;
- создавать абстрактный или реальный образ предмета и/или явления;
- строить модель/схему на основе условий задачи и/или способа ее решения;
- создавать вербальные, вещественные и информационные модели с выделением существенных характеристик объекта для определения способа решения задачи в соответствии с ситуацией;
- переводить сложную по составу (многоаспектную) информацию из графического или формализованного (символьного) представления в текстовое и наоборот;
- строить схему, алгоритм действия, исправлять или восстанавливать неизвестный ранее алгоритм на основе имеющегося знания об объекте, к которому применяется алгоритм;
- строить доказательство: прямое, косвенное, от противного;
- анализировать/рефлексировать опыт разработки и реализации учебного проекта, исследования (теоретического, эмпирического) с точки зрения решения проблемной ситуации, достижения поставленной цели и/или на основе заданных критериев оценки продукта/результата.

3. Смысловое чтение. Обучающийся сможет:

- находить в тексте требуемую информацию (в соответствии с целями своей деятельности);
- ориентироваться в содержании текста, понимать целостный смысл текста, структурировать текст;
- устанавливать взаимосвязь описанных в тексте событий, явлений, процессов;
- резюмировать главную идею текста;
- преобразовывать текст, меняя его модальность (выражение отношения к содержанию текста, целевую установку речи), интерпретировать текст (художественный и нехудожественный — учебный, научно-популярный, информационный);
- критически оценивать содержание и форму текста.

4. Формирование и развитие экологического мышления, умение применять его в познавательной, коммуникативной, социальной практике и профессиональной ориентации. Обучающийся сможет:

- определять свое отношение к окружающей среде, к собственной среде обитания;
- анализировать влияние экологических факторов на среду обитания живых организмов;

- проводить причинный и вероятностный анализ различных экологических ситуаций;
- прогнозировать изменения ситуации при смене действия одного фактора на другой фактор;
- распространять экологические знания и участвовать в практических мероприятиях по защите окружающей среды.

5. Развитие мотивации к овладению культурой активного использования словарей, справочников, открытых источников информации и электронных поисковых систем. Обучающийся сможет:

- определять необходимые ключевые поисковые слова и формировать корректные поисковые запросы;
- осуществлять взаимодействие с электронными поисковыми системами, базами знаний, справочниками;
- формировать множественную выборку из различных источников информации для объективизации результатов поиска;
- соотносить полученные результаты поиска с задачами и целями своей деятельности.

Выпускник научится:

- определять, различать, характеризовать
 - полезные ископаемые региона и их рациональное использование;
 - типы почв Краснодарского края и их хозяйственное использование;
 - особенности климатических условий на территории Краснодаре края;
 - растительный и животный мир Кубани и своей местности;
 - редкие и исчезающие виды растений и животных Краснодарского края
 - природные и природно-хозяйственные комплексы на территории Кубани
 - устойчивость экосистемы, её значение в сохранении природы;
 - экологические проблемы своей местности и пути их разрешения;
 - природно-ресурсный потенциал своего родного края;
 - основные этапы и ключевые события истории Кубани в контексте российской истории;
 - открытия кубанских учёных и их вклад в сокровищницу отечественной и мировой науки;
 - историко-культурные и природные памятники родного края (своего района, города);
 - произведения кубанских писателей и публицистов;
 - фольклор народов, населявших Кубань в различные исторические периоды;
 - истоки и наиболее характерные черты кубанских говоров;
 - значение диалектных слов в произведениях кубанского фольклора; их роль в художественной литературе;
 - литературные произведения, отражающие кубанскую тематику;
 - музыкально-культурное наследие региона;
 - выдающихся представителей художественной культуры Кубани прошлого и настоящего (художников, архитекторов, скульпторов, мастеров ДЛИ);

- особенности декоративно-прикладного искусства местных этнических общностей;
 - **уметь**
 - показывать на карте основные географические объекты края;
 - характеризовать наиболее известные природные объекты, памятники истории и культуры своей местности;
 - объяснять последствия влияния человека на природные компоненты;
 - описывать внешний вид представителей живого мира Кубани;
 - находить необходимую информацию по кубановедению в разных источниках краеведческой литературы: материалах местных СМИ, Интернета;
 - систематизировать разнообразную информацию о Краснодарском крае на основе собственных представлений об основных закономерностях развития общества;
 - показывать на исторической карте территорию Кубани в различные исторические эпохи и периоды, расселение народов, основные населённые пункты, места важнейших исторических событий;
 - излагать в устной и письменной форме полученные знания по кубановедению, участвуя в дискуссиях, викторинах, олимпиадах, конкурсах, выполняя творческие работы (сочинения, отчёты об экскурсиях, рефераты);
 - объяснять своё отношение к наиболее значительным событиям и личностям, аргументировать собственную точку зрения;
 - анализировать идейное содержание и художественные достоинства произведений литературы и искусства кубанских авторов;
 - понимать образный язык разных видов искусства; оценивать творчество местных художников, архитекторов, скульпторов, народных мастеров Кубани;
 - отличать литературные слова и выражения от диалектных;
- Выпускник получит возможность научиться** использовать приобретённые знания и умения в практической деятельности и повседневной жизни для:
- определения опасных для человека растений, грибов и животных, в чающихся в своей местности;
 - понимания роли антропогенного фактора в изменении природных комплексов Краснодарского края;
 - познания себя как представителя этнокультурного, конфессионального сообщества и пространства;
 - понимания причин и значимости происходящих событий и определения собственного отношения к ним;
 - объяснения обычаев и традиций, распространённых на Кубани;
 - сохранения и дальнейшего развития культурных традиций своего народа
 - высказывания собственных суждений о культурно-историческом наследии народов многонациональной Кубани;
 - общения с людьми различных национальностей и религиозных взглядов;
 - формирования художественного вкуса, эмоционально-ценностного отношения к художественно-культурному наследию;

- адекватной оценки собственных способностей и возможностей их изменения в будущем.

**Планируемые результаты изучения учебного предмета
В результате изучения кубановедения выпускник должен знать
(понимать):**

- источники информации о своей малой родине;
 - основные этапы и ключевые события истории Кубани в древности;
 - виды хозяйственной деятельности и занятия населения;
 - религиозные представления и особенности культурного развития первых жителей Кубани;
 - мифологию народов, населявших Кубань в древности;
- уметь:
- показывать на карте территорию Кубани, расселение народов, основные населённые пункты, места важнейших исторических событий;
 - определять наиболее известные археологические памятники своей местности;
 - различать вещественные, письменные, изобразительные и устные исторические источники;
 - работать с различными источниками знаний о населении, истории своей местности;
 - отличать вымышленное (мифологическое) от достоверного, мифологических героев - от реальных исторических лиц;
 - высказывать на уровне эмоциональных оценок отношение к поступкам людей прошлого, к памятникам культуры;
 - излагать в устной и письменной форме полученные знания по кубановедению, участвуя в дискуссиях, викторинах, олимпиадах, конкурсах, выполняя творческие работы (сочинения, отчёты об экскурсиях, рефераты), занимаясь проектной деятельностью;
- использовать приобретённые знания и умения в практических целях:
- при оценке особенностей повседневной жизни жителей Кубани в различные исторические периоды;
 - при освоении историко-культурного наследия малой родины.
- источники информации о своей малой родине;
 - особенности природы Кубани и своей местности;
 - названия наиболее распространённых растений своей местности и животных - обитателей населённых пунктов;
 - виды хозяйственной деятельности и занятия населения;
 - характер влияния человека на природу;
 - этапы (события) истории Кубани с конца IV в. до конца XVI в.;
 - религиозные представления и особенности культурного развития средневековых жителей Кубани;
 - фольклор народов, населявших Кубань в Средние века;
 - художественные произведения, связанные с кубанской тематикой;
- уметь:

- различать первичные источники (летописи (хроники), законы) и вторичные источники (научно-популярная, справочная, художественная литература);
- сравнивать наиболее известные природные объекты, памятники истории и культуры своей местности;
- оценивать последствия действий по отношению к живой природе;
- работать с различными источниками знаний о природе, населении, истории своей местности;
- показывать на карте территорию Кубани, расселение народов, основные населённые пункты, места важнейших исторических событий, давая словесное описание их местоположения;
- излагать в устной и письменной форме полученные знания по кубановедению, участвуя в дискуссиях, викторинах, олимпиадах, конкурсах, выполняя творческие работы (сочинения, отчёты об экскурсиях, рефераты);
- различать историческую и нравственную оценку фактов прошлого; использовать приобретённые знания и умения в практических целях:
- при определении растений и животных населённого пункта;
- при оценке особенностей повседневной жизни населения Кубани в различные исторические периоды;
- при освоении художественно-культурного наследия малой родины.
- особенности природно-хозяйственных комплексов, сформировавшихся на территории Кубани;
- основные формы рельефа, полезные ископаемые, типы почв, особенности климата Краснодарского края;
- названия водоёмов и проблемы их охраны от загрязнения;
- своеобразие органического мира природных комплексов, отдельные виды растений и животных, занесённых в Красную книгу;
- причины изменения внешнего облика природных зон, проблемы охраны природных компонентов;
- происхождение географических названий своей местности;
- целостность процесса развития социумов (семья, населённый пункт, край, страна, мир);
- основные этапы и ключевые события истории Кубани XVII - XVIII вв. в контексте российской истории;
- историко-культурные памятники родного края (своего города, станицы);
- обстоятельства пребывания известных путешественников на земле Кубани и их отзывы о нашем крае;
- литературные произведения, отражающие кубанскую тематику соответствующего периода;
- фольклор и музыкально-культурное наследие народов, населявших Кубань в XVII - XVIII вв.;
- особенности народного искусства местных этнических общностей; уметь:
- показывать на карте расположение природных зон, сформировавшихся на территории края, расселение народов, основные населённые

- пункты, места важнейших исторических событий;
- характеризовать природные комплексы;
 - описывать внешний вид представителей растительного и животного мира суши и водоёмов;
 - оценивать последствия своих действий по отношению к природным компонентам;
 - осуществлять поиск информации по краеведческой тематике в местных СМИ, Интернете и т. д.; дифференцировать факты и мнения;
 - реконструировать условия и образ жизни, занятия людей, живших в регионе в XVII - XVIII вв.;
 - высказывать своё отношение к наиболее значительным событиям истории Кубани, историческим деятелям, аргументировать собственную точку зрения;
 - понимать образный язык различных видов искусства; оценивать творчество народных мастеров Кубани;
- использовать приобретённые знания и умения в практической деятельности и повседневной жизни, что имеет значение для:
- понимания роли антропогенного фактора в изменении природных комплексов Краснодарского края;
 - формирования бережного отношения к природным богатствам;
 - осознания себя представителем этнокультурного, конфессионального сообщества и пространства, гражданином России;
 - воспитания уважения к базовым национальным ценностям, культурным и историческим традициям народов Кубани;
 - выработки умения общаться с людьми различных национальностей и религиозных взглядов.
 - целостность процесса развития социумов (семья, населённый пункт, край, страна, мир);
 - основные этапы и ключевые события истории Кубани XIX в. в контексте российской истории;
 - историко-культурные памятники родного края (своего города, станицы);
 - причины «языкового разнообразия» Кубани и Черноморья;
 - факты, связанные с пребыванием известных деятелей науки и культуры на земле Кубани, и содержание их отзывов о нашем крае;
 - литературные произведения, отражающие кубанскую тематику;
 - фольклор и музыкально-культурное наследие народов, населявших Кубань в XIX в.;
 - особенности народного и декоративно-прикладного искусства местных этнических общностей;
- уметь:
- осуществлять поиск социальной информации по краеведческой теме на различных носителях (материалы местных СМИ, Интернета, учебные тексты и другие адаптированные источники); дифференцировать факты и мнения;

- реконструировать условия и образ жизни, занятия людей, живших в регионе в XIX в.;
- объяснять происхождение местных топонимов, названий природно-климатических явлений, этнографических понятий;
- формировать своё отношение к наиболее значительным событиям истории Кубани и её видным деятелям, аргументировать собственную точку зрения;
- понимать образный язык видов искусства; оценивать творчество народных мастеров Кубани;
- использовать приобретённые знания и умения в практической деятельности и повседневной жизни с целью:
 - познания себя как представителя этнокультурного, конфессионального сообщества и пространства, гражданина Кубани и России;
 - воспитания уважения и бережного отношения к культурным и историческим традициям своего народа;
 - общения с людьми различных национальностей и религиозных взглядов.
 - основные этапы и ключевые события истории Кубани XX в. в контексте российской истории;
 - этнополитическую историю Кубани;
 - историко-культурные памятники родного края (своего города, станицы);
 - литературные и музыкальные произведения, отражающие кубанскую тематику;
 - культурное наследие народов, населявших Кубань в XX в.;
 - уровень социально-экономического развития Краснодарского края и своей местности на современном этапе;
 - открытия кубанских учёных и их вклад в сокровищницу отечественной и мировой науки;
- уметь:
 - осуществлять поиск информации по краеведческой теме на различных носителях (материалы местных СМИ, Интернета, учебные тексты и другие адаптированные источники); сопоставлять оценку фактов, предложенную в учебнике, с другими подходами;
 - предлагать собственные решения проблем современности; аргументировать свою точку зрения;
 - применять полученные знания в практической деятельности и повседневной жизни;
 - использовать полученную информацию для личностного и профессионального самоопределения;
- использовать приобретённые знания и умения в практической деятельности и повседневной жизни с целью:
 - познания себя как представителя этнокультурного, конфессионального сообщества и пространства, гражданина Кубани и России;
 - формирования уважения и бережного отношения к культурным и историческим традициям своего народа;
 - общения с людьми различных национальностей и религиозных взглядов;

- воспитания художественного вкуса, эмоционально-ценностного отношения к художественно-культурному наследию.

1.2.5.18. Введение в Новейшую историю России

Личностные результаты

К важнейшим личностным результатам изучения истории относятся:

- 1) в сфере патриотического воспитания: осознание российской гражданской идентичности в поликультурном и многоконфессиональном обществе, проявление интереса к познанию родного языка, истории, культуры Российской Федерации, своего края, народов России; ценностное отношение к достижениям своей Родины - России, к науке, искусству, спорту, технологиям, боевым подвигам и трудовым достижениям народа; уважение к символам России, государственным праздникам, историческому и природному наследию и памятникам, традициям разных народов, проживающих в родной стране;
- 2) в сфере гражданского воспитания: осмысление исторической традиции и примеров гражданского служения Отечеству; готовность к выполнению обязанностей гражданина и реализации его прав; уважение прав, свобод и законных интересов других людей; активное участие в жизни семьи, образовательной организации, местного сообщества, родного края, страны; неприятие любых форм экстремизма, дискриминации; неприятие действий, наносящих ущерб социальной и природной среде;
- 3) в духовно-нравственной сфере: представление о традиционных духовно-нравственных ценностях народов России; ориентация на моральные ценности и нормы современного российского общества в ситуациях нравственного выбора; готовность оценивать свое поведение и поступки, а также поведение и поступки других людей с позиции нравственных и правовых норм с учетом осознания последствий поступков; активное неприятие асоциальных поступков;
- 4) в понимании ценности научного познания: осмысление значения истории как знания о развитии человека и общества, о социальном, культурном и нравственном опыте предшествующих поколений; овладение навыками познания и оценки событий прошлого с позиций историзма; формирование и сохранение интереса к истории как важной составляющей современного общественного сознания;
- 5) в сфере эстетического воспитания: представление о культурном многообразии своей страны и мира; осознание важности культуры как воплощения ценностей общества и средства коммуникации; понимание ценности отечественного и мирового искусства, роли этнических культурных традиций и народного творчества; уважение к культуре своего и других народов;
- 6) в формировании ценностного отношения к жизни и здоровью: осознание ценности жизни и необходимости ее сохранения (в том числе - на основе примеров из истории); представление об идеалах гармоничного физического и духовного развития человека в исторических обществах (в античном мире, эпоху Возрождения) и в современную эпоху;

7) в сфере трудового воспитания: понимание на основе знания истории значения трудовой деятельности людей как источника развития человека и общества; представление о разнообразии существовавших в прошлом и современных профессий; уважение к труду и результатам трудовой деятельности человека; определение сферы профессионально-ориентированных интересов, построение индивидуальной траектории образования и жизненных планов;

8) в сфере экологического воспитания: осмысление исторического опыта взаимодействия людей с природной средой; осознание глобального характера экологических проблем современного мира и необходимости защиты окружающей среды; активное неприятие действий, приносящих вред окружающей среде; готовность к участию в практической деятельности экологической направленности;

9) в сфере адаптации к меняющимся условиям социальной и природной среды: представления об изменениях природной и социальной среды в истории, об опыте адаптации людей к новым жизненным условиям, о значении совместной деятельности для конструктивного ответа на природные и социальные вызовы.

В результате изучения истории на уровне основного общего образования у обучающегося будут сформированы познавательные универсальные учебные действия, коммуникативные универсальные учебные действия, регулятивные универсальные учебные действия, совместная деятельность.

У обучающегося будут сформированы следующие базовые логические действия как часть познавательных универсальных учебных действий:

систематизировать и обобщать исторические факты (в форме таблиц, схем);

выявлять характерные признаки исторических явлений;

раскрывать причинно-следственные связи событий;

сравнивать события, ситуации, выявляя общие черты и различия;

формулировать и обосновывать выводы.

У обучающегося будут сформированы следующие базовые исследовательские действия как часть познавательных универсальных учебных действий:

определять познавательную задачу;

намечать путь ее решения и осуществлять подбор исторического материала, объекта;

систематизировать и анализировать исторические факты, осуществлять реконструкцию исторических событий; соотносить полученный результат с имеющимся знанием;

определять новизну и обоснованность полученного результата;

представлять результаты своей деятельности в различных формах (сообщение, эссе, презентация, реферат, учебный проект и другие).

У обучающегося будут сформированы следующие умения работать с информацией как часть познавательных универсальных учебных действий:

осуществлять анализ учебной и внеучебной исторической информации (учебник, тексты исторических источников, научно-популярная литература, интернет-ресурсы и другие) - извлекать информацию из источника;

различать виды источников исторической информации;

высказывать суждение о достоверности и значении информации источника (по критериям, предложенным учителем или сформулированным самостоятельно).

У обучающегося будут сформированы следующие умения общения как часть коммуникативных универсальных учебных действий:

представлять особенности взаимодействия людей в исторических обществах и современном мире;

участвовать в обсуждении событий и личностей прошлого, раскрывать различие и сходство высказываемых оценок; выражать и аргументировать свою точку зрения в устном высказывании, письменном тексте;

публично представлять результаты выполненного исследования, проекта; осваивать и применять правила межкультурного взаимодействия в школе и социальном окружении.

У обучающегося будут сформированы следующие умения в части регулятивных универсальных учебных действий:

владеть приемами самоорганизации своей учебной и общественной работы (выявление проблемы, требующей решения; составление плана действий и определение способа решения);

владеть приемами самоконтроля - осуществление самоконтроля, рефлексии и самооценки полученных результатов;

вносить коррективы в свою работу с учетом установленных ошибок, возникших трудностей;

выявлять на примерах исторических ситуаций роль эмоций в отношениях между людьми;

ставить себя на место другого человека, понимать мотивы действий другого (в исторических ситуациях и окружающей действительности);

регулировать способ выражения своих эмоций с учетом позиций и мнений других участников общения.

У обучающегося будут сформированы следующие умения совместной деятельности:

осознавать на основе исторических примеров значение совместной работы как эффективного средства достижения поставленных целей;

планировать и осуществлять совместную работу, коллективные учебные проекты по истории, в том числе - на региональном материале;

определять свое участие в общей работе и координировать свои действия с другими членами команды.

Предметные результаты освоения программы по истории на уровне основного общего образования должны обеспечивать:

1) умение определять последовательность событий, явлений, процессов; соотносить события истории разных стран и народов с историческими периодами, событиями региональной и мировой истории, событиями истории родного края и истории России, определять современников исторических событий, явлений, процессов;

2) умение выявлять особенности развития культуры, быта и нравов народов в различные исторические эпохи;

- 3) овладение историческими понятиями и их использование для решения учебных и практических задач;
- 4) умение рассказывать на основе самостоятельно составленного плана об исторических событиях, явлениях, процессах истории родного края, истории России и мировой истории и их участниках, демонстрируя понимание исторических явлений, процессов и знание необходимых фактов, дат, исторических понятий;
- 5) умение выявлять существенные черты и характерные признаки исторических событий, явлений, процессов;
- 6) умение устанавливать причинно-следственные, пространственные, временные связи исторических событий, явлений, процессов изучаемого периода, их взаимосвязь (при наличии) с важнейшими событиями XX - начала XXI в. (Февральская и Октябрьская революции 1917 г., Великая Отечественная война, распад СССР, сложные 1990-е гг., возрождение страны с 2000-х гг., воссоединение Крыма с Россией в 2014 г.); характеризовать итоги и историческое значение событий;
- 7) умение сравнивать исторические события, явления, процессы в различные исторические эпохи;
- 8) умение определять и аргументировать собственную или предложенную точку зрения с опорой на фактический материал, в том числе используя источники разных типов;
- 9) умение различать основные типы исторических источников: письменные, вещественные, аудиовизуальные;
- 10) умение находить и критически анализировать для решения познавательной задачи исторические источники разных типов (в том числе по истории родного края), оценивать их полноту и достоверность, соотносить с историческим периодом; соотносить извлеченную информацию с информацией из других источников при изучении исторических событий, явлений, процессов; привлекать контекстную информацию при работе с историческими источниками;
- 11) умение читать и анализировать историческую карту (схему); характеризовать на основе исторической карты (схемы) исторические события, явления, процессы; сопоставлять информацию, представленную на исторической карте (схеме), с информацией из других источников;
- 12) умение анализировать текстовые, визуальные источники исторической информации, представлять историческую информацию в виде таблиц, схем, диаграмм;
- 13) умение осуществлять с соблюдением правил информационной безопасности поиск исторической информации в справочной литературе, информационно-телекоммуникационной сети "Интернет" для решения познавательных задач, оценивать полноту и верифицированность информации;
- 14) приобретение опыта взаимодействия с людьми другой культуры, национальной и религиозной принадлежности на основе национальных ценностей современного российского общества: гуманистических и

демократических ценностей, идеи мира и взаимопонимания между народами, людьми разных культур, уважения к историческому наследию народов России.

Положения [ФГОС ООО](#) развернуты и структурированы в программе по истории в виде планируемых результатов, относящихся к ключевым компонентам познавательной деятельности школьников при изучении истории, от работы с хронологией и историческими фактами до применения знаний в общении, социальной практике.

Предметные результаты изучения истории включают:

- 1) целостные представления об историческом пути человечества, разных народов и государств; о преемственности исторических эпох; о месте и роли России в мировой истории;
- 2) базовые знания об основных этапах и ключевых событиях отечественной и всемирной истории;
- 3) способность применять понятийный аппарат исторического знания и приемы исторического анализа для раскрытия сущности и значения событий и явлений прошлого и современности;
- 4) умение работать с основными видами современных источников исторической информации (учебник, научно-популярная литература, ресурсы информационно-телекоммуникационной сети "Интернет" другие), оценивая их информационные особенности и достоверность с применением метапредметного подхода;
- 5) умение работать историческими (аутентичными) письменными, изобразительными и вещественными источниками - извлекать, анализировать, систематизировать и интерпретировать содержащуюся в них информацию, определять информационную ценность и значимость источника;
- 6) способность представлять описание (устное или письменное) событий, явлений, процессов истории родного края, истории России и мировой истории и их участников, основанное на знании исторических фактов, дат, понятий;
- 7) владение приемами оценки значения исторических событий и деятельности исторических личностей в отечественной и всемирной истории;
- 8) способность применять исторические знания в школьном и внешкольном общении как основу диалога в поликультурной среде, взаимодействовать с людьми другой культуры, национальной и религиозной принадлежности на основе ценностей современного российского общества;
- 9) осознание необходимости сохранения исторических и культурных памятников своей страны и мира;
- 10) умение устанавливать взаимосвязи событий, явлений, процессов прошлого с важнейшими событиями XX - начала XXI в.

Предметные результаты изучения истории проявляются в освоенных учащимися знаниях и видах деятельности. Они представлены в следующих основных группах:

- 1) Знание хронологии, работа с хронологией: указывать хронологические рамки и периоды ключевых процессов, даты важнейших событий отечественной и

всеобщей истории, соотносить год с веком, устанавливать последовательность и длительность исторических событий.

2) Знание исторических фактов, работа с фактами: характеризовать место, обстоятельства, участников, результаты важнейших исторических событий; группировать (классифицировать) факты по различным признакам.

3) Работа с исторической картой (картами, размещенными в учебниках, атласах, на электронных носителях и других): читать историческую карту с опорой на легенду, находить и показывать на исторической карте территории государств, маршруты передвижений значительных групп людей, места значительных событий и другие.

4) Работа с историческими источниками (фрагментами аутентичных источников): проводить поиск необходимой информации в одном или нескольких источниках (материальных, письменных, визуальных и другие), сравнивать данные разных источников, выявлять их сходство и различия, высказывать суждение об информационной (художественной) ценности источника.

5) Описание (реконструкция): рассказывать (устно или письменно) об исторических событиях, их участниках; характеризовать условия и образ жизни, занятия людей в различные исторические эпохи, составлять описание исторических объектов, памятников на основе текста и иллюстраций учебника, дополнительной литературы, макетов и другое.

6) Анализ, объяснение: различать факт (событие) и его описание (факт источника, факт историка), соотносить единичные исторические факты и общие явления; называть характерные, существенные признаки исторических событий и явлений; раскрывать смысл, значение важнейших исторических понятий; сравнивать исторические события, явления, определять в них общее и различия; излагать суждения о причинах и следствиях исторических событий.

7) Работа с версиями, оценками: приводить оценки исторических событий и личностей, изложенные в учебной литературе, объяснять, какие факты, аргументы лежат в основе отдельных точек зрения; определять и объяснять (аргументировать) свое отношение и оценку наиболее значительных событий и личностей в истории; составлять характеристику исторической личности (по предложенному или самостоятельно составленному плану).

8) Применение исторических знаний и умений: опираться на исторические знания при выяснении причин и сущности, а также оценке современных событий, использовать знания об истории и культуре своего и других народов в общении в школе и внешкольной жизни, как основу диалога в поликультурной среде, способствовать сохранению памятников истории и культуры.

1.2.5.19. Практикум по геометрии

Изучение геометрии по данной программе способствует формированию у обучающихся личностных, метапредметных и предметных результатов обучения, соответствующих требованиям федерального государственного образовательного стандарта основного общего образования и примерной программе воспитания.

Личностные результаты:

патриотическое воспитание – проявление интереса к истории и современному состоянию российской математической науки; ценностное отношение к достижениям российских учёных-математиков (Основные направления воспитательной деятельности № 2);

эстетическое воспитание – восприятие эстетических качеств геометрии, её гармоничного построения, строгости, точности, лаконичности (Основные направления воспитательной деятельности № 4);

ценности научного познания – формирование и развитие познавательных мотивов, направленных на получение новых знаний по геометрии необходимых для объяснения наблюдаемых процессов и явлений (Основные направления воспитательной деятельности № 5);

экологическое воспитание – ориентация на применение геометрических знаний для решения задач в области окружающей среды, повышение уровня экологической культуры (Основные направления воспитательной деятельности № 8);

ответственное отношение к учению, готовность и способность обучающихся к саморазвитию и самообразованию на основе мотивации к обучению и познанию;

умение контролировать процесс и результат учебной и математической деятельности; критичность мышления, инициатива, находчивость, активность при решении математических задач.

Метапредметные результаты:

умение самостоятельно определять цели своего обучения, ставить и формулировать для себя новые задачи в учёбе, развивать мотивы и интересы своей познавательной деятельности; умение соотносить свои действия с планируемыми результатами, осуществлять контроль своей деятельности в процессе достижения результата, определять способы действий в рамках предложенных условий и требований, корректировать свои действия в соответствии с изменяющейся ситуацией;

умение определять понятия, создавать обобщения, устанавливать аналогии, классифицировать; умение устанавливать причинно-следственные связи, строить логическое рассуждение, умозаключение (индуктивное, дедуктивное и по аналогии) и делать выводы; умение понимать и использовать математические средства наглядности (графики, таблицы, схемы и др.) для иллюстрации, интерпретации, аргументации;

умение выдвигать гипотезы при решении задач, понимать необходимость их проверки; понимание сущности алгоритмических предписаний и умение действовать в соответствии с предложенным алгоритмом.

Предметные результаты:

умение работать с геометрическим текстом (анализировать, извлекать необходимую информацию), точно и грамотно выражать свои мысли в устной и письменной речи с применением математической терминологии и символики, использовать различные языки математики, проводить классификации, логические обоснования, доказательства математических утверждений;

овладение навыками устных, письменных, инструментальных вычислений;
овладение геометрическим языком, умение использовать его для описания предметов окружающего мира, развитие пространственных представлений и изобретательных умений, приобретение навыков геометрических построений;
умение измерять длины отрезков, величины углов, использовать формулы для нахождения периметров геометрических фигур;

умение применять изученные понятия, результаты, методы для решения задач практического характера и задач из смежных дисциплин с использованием при необходимости справочных материалов, калькулятора, компьютера;
находить значения длин линейных элементов фигур и их отношения, градусную меру углов, применяя определения, свойства и признаки фигур и их элементов, равенство фигур;

использовать свойства измерения длин, углов при решении задач на нахождение длины отрезка, длины окружности, длины дуги окружности, градусной меры угла; вычислять длины линейных элементарных фигур и их углы, используя формулы длины окружности и длины дуги окружности;

вычислять длину окружности, длину дуги окружности решать практические задачи, связанные с нахождением геометрических величин, используя при необходимости справочника и технические средства.

Выпускник научится:

- оперировать на базовом уровне понятиями геометрических фигур;
- извлекать информацию о геометрических фигурах, представленную на чертежах в явном виде;
- применять для решения задач геометрические факты, если условия их применения заданы в явной форме;
- решать задачи на нахождение геометрических величин по образцам или алгоритмам;
- оперировать на базовом уровне понятиями: равенство фигур, равные фигуры, равенство треугольников, параллельность прямых, перпендикулярность прямых, углы между прямыми, перпендикуляр, наклонная, проекция;
- выполнять измерение длин, расстояний, величин углов, с помощью инструментов для измерений длин и углов;
- применять формулы расчета периметра фигуры при вычислениях;
- применять теорему Пифагора для вычисления длин неизвестных сторон треугольника, расстояний, в простейших случаях;
- изображать типовые плоские фигуры от руки и с помощью инструментов;
- выбирать подходящий метод для решения известных типов математических задач.

В повседневной жизни и при изучении других предметов:

- использовать свойства геометрических фигур для решения типовых задач, возникающих в ситуациях повседневной жизни, задач практического содержания;
- вычислять расстояния на местности в стандартных ситуациях, в простейших случаях, применять формулы в простейших ситуациях в повседневной жизни;

- выполнять простейшие построения на местности, необходимые в реальной жизни.

Выпускник получит возможность научиться:

- овладеть методами решения задач на вычисления и доказательства: методом от противного, методом перебора вариантов;
- приобрести опыт применения алгебраического и тригонометрического аппарата при решении геометрических задач.

1.3. Система оценки достижения планируемых результатов освоения основной образовательной программы основного общего образования

Общие положения

Законодательные и методологические основы примерной системы оценки достижения планируемых результатов освоения образовательной программы основного общего образования

При оценке достижений планируемых результатов освоения образовательной программы основного общего образования необходимо основываться на соответствующих положениях закона «Об образовании в Российской Федерации», Федерального государственного образовательного стандарта основного общего образования.

Качество образования - комплексная характеристика образовательной деятельности и подготовки обучающегося, выражающая степень их соответствия федеральным государственным образовательным стандартам, образовательным стандартам, федеральным государственным требованиям и (или) потребностям физического или юридического лица, в интересах которого осуществляется образовательная деятельность, в том числе степень достижения планируемых результатов освоения образовательной программы.

Качество образования, в том числе степень достижения планируемых результатов освоения образовательной программы, оценивается в рамках процедур государственной и общественной аккредитации, информационной открытости системы образования (раскрытия информации), мониторинга системы образования, государственного контроля (надзора) в сфере образования и независимой оценки качества образования.

Федеральный государственный образовательный стандарт основного общего образования устанавливает требования к **результатам освоения учащимися основной образовательной программы основного общего образования:**

личностным, включающим готовность и способность обучающихся к саморазвитию и личностному самоопределению, сформированность их мотивации к обучению и целенаправленной познавательной деятельности, системы значимых социальных и межличностных отношений, ценностно-смысловых установок, отражающих личностные и гражданские позиции в деятельности, социальные компетенции, правосознание, способность ставить цели и строить жизненные планы, способность к осознанию российской идентичности в поликультурном социуме;

метапредметным, включающим освоенные учащимися межпредметные понятия и универсальные учебные действия (регулятивные, познавательные, коммуникативные), способность их использования в учебной, познавательной и социальной практике, самостоятельность планирования и осуществления учебной деятельности и организации учебного сотрудничества с педагогами и сверстниками, построение индивидуальной образовательной траектории;

предметным, включающим освоенные учащимися в ходе изучения учебного предмета умения специфические для данной предметной области,

виды деятельности по получению нового знания в рамках учебного предмета, его преобразованию и применению в учебных, учебно-проектных и социально-проектных ситуациях, формирование научного типа мышления, научных представлений о ключевых теориях, типах и видах отношений, владение научной терминологией, ключевыми понятиями, методами и приемами.

Целевой раздел образовательной программы основного общего образования должен содержать систему оценки достижения планируемых результатов освоения образовательной программы основного общего образования.

Система оценки достижения планируемых результатов освоения образовательной программы основного общего образования:

- определяет основные направления и цели оценочной деятельности, ориентированной на управление качеством образования, описывать объект и содержание оценки, критерии, процедуры и состав инструментария оценивания, формы представления результатов, условия и границы применения системы оценки;

- ориентирует образовательную деятельность на духовно-нравственное развитие и воспитание обучающихся, реализацию требований к результатам освоения образовательной программы основного общего образования;

- обеспечивает комплексный подход к оценке результатов освоения образовательной программы основного общего образования, позволяющий вести оценку предметных, метапредметных и личностных результатов;

- обеспечивает оценку динамики индивидуальных достижений обучающихся в процессе освоения образовательной программы основного общего образования;

- предусматривает использование разнообразных методов и форм, взаимно дополняющих друг друга (стандартизированные письменные и устные работы, проекты, конкурсы, практические работы, творческие работы, самоанализ и самооценка, наблюдения, испытания (тесты) и др.);

- позволяет использовать результаты итоговой аттестации обучающихся, характеризующие уровень достижения планируемых результатов освоения образовательной программы основного общего образования, как основы для оценки деятельности организации, осуществляющей образовательную деятельность, педагогических работников.

Система оценки достижения планируемых результатов освоения образовательной программы основного общего образования **включает описание организации и содержания государственной итоговой аттестации учащихся, промежуточной аттестации обучающихся в рамках урочной и внеурочной деятельности, текущего контроля успеваемости по учебным предметам, оценки проектной, учебно-исследовательской деятельности обучающихся.**

Система оценки результатов освоения общеобразовательных программ конкретизирует как сами требования, так и планируемые результаты образования, выражая их на языке, понятном и доступном не только

профессионалам (педагогам, администраторам образования, методистам, специалистам в области измерений, разработчикам программ и др.), но и основным категориям непрофессиональных участников образовательной деятельности – детям и родителям.

Основными функциями системы оценки достижения планируемых результатов освоения образовательной программы основного общего образования являются:

- ориентация образовательной деятельности на духовно-нравственное развитие и воспитание школьников, достижение планируемых результатов освоения основной образовательной программы основного общего образования;

- обеспечение эффективной «обратной связи», позволяющей осуществлять регулирование (управление) системы образования на основании полученной информации о достижении системой образования, образовательными организациями, обучающимися планируемых результатов освоения основной образовательной программы основного общего образования в рамках сферы своей ответственности.

- система оценки достижения планируемых результатов включает в себя две согласованные между собой системы оценок: внешнюю оценку (или оценку, осуществляемую внешними по отношению к школе службами), и внутреннюю оценку (или оценку, осуществляемую самой школой – учениками, педагогами, администрацией). При этом именно внешняя оценка задает общее понимание того, что подлежит оценке; как – в каких форматах, с помощью каких заданий – наиболее целесообразно вести оценку; какие ответы следует (или допустимо) считать верными и т. д.

Внутренняя оценка строится на той же содержательной и критериальной основе, что и внешняя – на основе планируемых результатов освоения основной образовательной программы основного общего образования.

Согласованность внутренней и внешней оценки повышает доверие к внутренней оценке, позволяет сделать ее более надежной, способствует упрощению различных аттестационных процедур.

Оценка как средство обеспечения качества образования предполагает вовлеченность в оценочную деятельность не только педагогов, но и самих учащихся. Оценка на единой критериальной основе, формирование навыков рефлексии, самоанализа, самоконтроля, само- и взаимооценки дают возможность учащимся не только освоить эффективные средства управления своей учебной деятельностью, но и способствуют развитию самосознания, готовности открыто выражать и отстаивать свою позицию, развитию готовности к самостоятельным поступкам и действиям, принятию ответственности за их результаты. Основными направлениями и целями оценочной деятельности в соответствии с требованиями Федерального государственного образовательного стандарта основного общего образования являются:

- оценка результатов деятельности общероссийской, региональной и муниципальной систем образования с целью получения, обработки и

предоставления информации о состоянии и тенденциях развития системы образования;

- оценка результатов деятельности образовательных организаций и работников образования с целью получения, обработки и предоставления информации о качестве образовательных услуг и эффективности деятельности образовательных организаций и работников образования;

- оценка образовательных достижений учащихся с целью осуществления итоговой оценки.

Планируемые результаты образования формулируются на основании требований к результатам освоения основных общеобразовательных программ.

Требования к результатам освоения основных общеобразовательных программ являются:

- основой для итоговой оценки образовательных результатов учащихся, завершивших основной уровень общего образования, для разработки процедур, материалов и формата итоговой оценки;

- основой для аттестации работников основной школы;

- основой для аттестации организаций основного общего образования;

- критериальной базой оценки состояния и тенденций развития системы основного общего образования на муниципальном, региональном и федеральном уровнях.

Основными результатами образования в основной школе являются:

- формирование опорной системы знаний, предметных и универсальных способов действий, обеспечивающих возможность продолжения образования в старшей школе;

- подготовка к осознанному и обоснованному выбору дальнейшей образовательной траектории;

- опыт проектирования и организации эффективной учебной и социально-творческой деятельности: индивидуальной и коллективной;

- приобретение знаний о мере своих прав и обязанностей;

- индивидуальный прогресс в основных сферах личностного развития.

Отличительными особенностями примерной системы оценки являются:

комплексный подход к оценке результатов образования (оценка предметных, метапредметных и личностных результатов общего образования);

использование планируемых результатов освоения основных образовательных программ в качестве содержательной и критериальной базы оценки;

оценка успешности освоения содержания отдельных учебных предметов на основе системно-деятельностного подхода, проявляющегося в способности к выполнению учебно-практических задач;

оценка динамики образовательных достижений учащихся;

сочетание внешней и внутренней оценки как механизма обеспечения качества образования;

использование персонифицированных процедур в целях итоговой оценки и аттестации обучающихся и неперсонифицированных процедур в целях оценки состояния и тенденций развития системы образования, а также в иных аттестационных целях;

уровневый подход к разработке планируемых результатов, инструментария и представлению данных;

использование накопительной системы оценивания (портфолио), характеризующей динамику индивидуальных образовательных достижений;

использование наряду со стандартизированными письменными или устными работами таких методов оценки, как проекты, практические работы, творческие работы, самоанализ и самооценка, наблюдения и др.;

использование контекстной информации об условиях и особенностях реализации образовательных программ при интерпретации результатов педагогических измерений.

Учитывая вышеперечисленные подходы, разрабатывается комплекс методов оценки индивидуальных образовательных достижений учащихся (объективных и субъективных) как основы перехода к следующему уровню образования.

Объектом оценки достижения планируемых результатов является качество образования в широком его понимании, а в более узком понимании - образовательные достижения учащихся, определенные в требованиях к результатам освоения основных образовательных программ.

Предметом оценки выступают реализуемые в образовательной деятельности и достигаемые выпускниками результаты освоения основных общеобразовательных программ и их соответствие планируемым результатам образования.

Система оценки достижения планируемых результатов (далее – система оценки) является частью системы оценки и управления качеством образования в МБОУ СОШ № 3 и служит основой при разработке "Положения об оценке образовательных достижений обучающихся".

Основными **направлениями и целями** оценочной деятельности в МБОУ СОШ № 3 в соответствии с требованиями ФГОС ООО являются:

- оценка образовательных достижений обучающихся на различных этапах обучения как основа их промежуточной и итоговой аттестации, а также основа процедур внутреннего мониторинга образовательной организации, мониторинговых исследований муниципального регионального и федерального уровней;

- оценка результатов деятельности педагогических кадров как основа аттестационных процедур;

- оценка результатов деятельности образовательной организации как основа аккредитационных процедур.

Основным объектом системы оценки, ее содержательной и критериальной базой выступают требования ФГОС, которые конкретизируются в планируемых результатах освоения обучающимися основной образовательной программы образовательной организации.

Система оценки включает процедуры внутренней и внешней оценки.

Внутренняя оценка включает:

- стартовую диагностику,
- текущую и тематическую оценку,
- портфолио,
- внутришкольный мониторинг образовательных достижений,
- промежуточную и итоговую аттестацию обучающихся.

К **внешним процедурам** относятся:

- государственная итоговая аттестация,
- независимая оценка качества образования,
- мониторинговые исследования муниципального, регионального и федерального уровней.

Особенности каждой из указанных процедур описаны в п.1.3.3 настоящего документа.

В соответствии с ФГОС ООО система оценки МБОУ СОШ № 3 реализует **системно-деятельностный, уровневый и комплексный подходы** к оценке образовательных достижений.

Системно-деятельностный подход к оценке образовательных достижений проявляется в оценке способности учащихся к решению учебно-познавательных и учебно-практических задач. Он обеспечивается содержанием и критериями оценки, в качестве которых выступают планируемые результаты обучения, выраженные в деятельностной форме.

Уровневый подход служит важнейшей основой для организации индивидуальной работы с учащимися. Он реализуется как по отношению к содержанию оценки, так и к представлению и интерпретации результатов измерений.

Уровневый подход к содержанию оценки обеспечивается структурой планируемых результатов, в которых выделены три блока: общецелевой, «Выпускник научится» и «Выпускник получит возможность научиться». Достижение планируемых результатов, отнесенных к блоку «Выпускник научится», выносится на итоговую оценку, которая может осуществляться как в ходе обучения, так и в конце обучения, в том числе – в форме государственной итоговой аттестации. Процедуры внутришкольного мониторинга (в том числе, для аттестации педагогических кадров и оценки деятельности образовательной

организации) строятся на планируемых результатах, представленных в блоках «Выпускник научится» и «Выпускник получит возможность научиться». Процедуры независимой оценки качества образования и мониторинговых исследований различного уровня опираются на планируемые результаты, представленные во всех трёх блоках.

Уровневый подход к представлению и интерпретации результатов реализуется за счет фиксации различных уровней достижения обучающимися планируемых результатов: базового уровня и уровней выше и ниже базового. Достижение базового уровня свидетельствует о способности обучающихся решать типовые учебные задачи, целенаправленно отработываемые со всеми учащимися в ходе учебного процесса. Владение базовым уровнем является достаточным для продолжения обучения и усвоения последующего материала.

Комплексный подход к оценке образовательных достижений реализуется путём

- оценки трёх групп результатов: личностных, метапредметных (регулятивных, коммуникативных и познавательных универсальных учебных действий) и предметных;

- использования комплекса оценочных процедур (стартовой, текущей, тематической, промежуточной) как основы для оценки динамики индивидуальных образовательных достижений (индивидуального прогресса) и для итоговой оценки;

- использования контекстной информации (об особенностях обучающихся, условиях и процессе обучения и др.) для интерпретации полученных результатов в целях управления качеством образования;

- использования разнообразных методов и форм оценки, взаимно дополняющих друг друга (стандартизированных устных и письменных работ, проектов, практических работ, самооценки, наблюдения и др.).

Особенности оценки личностных, метапредметных и предметных результатов

Особенности оценки личностных результатов

Формирование личностных результатов обеспечивается в ходе реализации всех компонентов образовательного процесса, включая внеурочную деятельность.

Основным объектом оценки личностных результатов в основной школе служит сформированность универсальных учебных действий, включаемых в следующие три основные блока:

- 1) сформированность основ гражданской идентичности личности;

2) сформированность индивидуальной учебной самостоятельности, включая умение строить жизненные профессиональные планы с учетом конкретных перспектив социального развития;

3) сформированность социальных компетенций, включая ценностно-смысловые установки и моральные нормы, опыт социальных и межличностных отношений, правосознание.

В соответствии с требованиями ФГОС достижение личностных результатов не выносятся на итоговую оценку обучающихся, а является предметом оценки эффективности воспитательно-образовательной деятельности школы. Поэтому оценка этих результатов образовательной деятельности осуществляется в ходе внешних неперсонифицированных мониторинговых исследований и находится в компетенции федеральных и региональных органов управления образованием.

Во внутришкольном мониторинге в целях оптимизации личностного развития учащихся проводится оценка сформированности отдельных личностных результатов, проявляющихся в :

- соблюдения норм и правил поведения, принятых в МБОУ СОШ № 3;
- участия в общественной жизни школы, ближайшего социального окружения, страны, общественно-полезной деятельности;
- ответственности за результаты обучения;
- готовности и способности делать осознанный выбор своей образовательной траектории, в том числе выбор профессии;
- ценностно-смысловых установках обучающихся, формируемых средствами различных предметов в рамках системы общего образования.

Внутришкольный мониторинг организуется администрацией МБОУ СОШ № 3 и осуществляется классными руководителями преимущественно на основе ежедневных наблюдений в ходе учебных занятий и внеурочной деятельности, которые обобщаются в конце учебного года и представляются в виде характеристики по установленной форме (см. Положение об оценке образовательных достижений обучающихся МБОУ СОШ № 3). Любое использование данных, полученных в ходе мониторинговых исследований, возможно только в соответствии с Федеральным законом от 17.07.2006 №152-ФЗ «О персональных данных».

Особенности оценки метапредметных результатов

Оценка метапредметных результатов представляет собой оценку достижения планируемых результатов освоения основной образовательной программы, которые представлены в междисциплинарной программе формирования универсальных учебных действий (разделы «Регулятивные

универсальные учебные действия», «Коммуникативные универсальные учебные действия», «Познавательные универсальные учебные действия»). Формирование метапредметных результатов обеспечивается за счёт всех учебных предметов и внеурочной деятельности.

Основным **объектом и предметом** оценки метапредметных результатов являются:

- способность и готовность к освоению систематических знаний, их самостоятельному пополнению, переносу и интеграции;
- способность работать с информацией;
- способность к сотрудничеству и коммуникации;
- способность к решению лично и социально значимых проблем и воплощению найденных решений в практику;
- способность и готовность к использованию ИКТ в целях обучения и развития;
- способность к самоорганизации, саморегуляции и рефлексии.

Оценка достижения метапредметных результатов осуществляется администрацией МБОУ СОШ № 3 в ходе **внутришкольного мониторинга**. Содержание (процедуры, инструментарий) и периодичность внутришкольного мониторинга устанавливается решением педагогического совета. Инструментарий строится на межпредметной основе и включает диагностические материалы по оценке а) читательской грамотности, б) ИКТ-компетентности, в) сформированности регулятивных, коммуникативных и познавательных учебных действий.

В МБОУ СОШ № 3 для осуществления оценки метапредметных результатов приняты следующие формы:

<i>Предмет оценки</i>	<i>Форма оценки</i>	<i>Периодичность оценки</i>
Читательская (информационная) грамотность	Письменная работа на межпредметной основе	Не реже, чем один раз в два года (устанавливается решением педагогического совета)
ИКТ-компетентность	Практическая работа в сочетании с письменной (компьютеризованной) частью	
Сформированность регулятивных, коммуникативных и познавательных учебных действий	Наблюдение за ходом выполнения групповых и индивидуальных учебных исследований и проектов (Наблюдение педагогов за поведением учащихся в	

	ходе урочной и внеурочной деятельности)	
--	---	--

Основной процедурой **итоговой оценки** достижения метапредметных результатов является **защита итогового индивидуального проекта**.

Итоговой проект представляет собой учебный проект, выполняемый обучающимся в рамках одного или нескольких учебных предметов с целью продемонстрировать свои достижения в самостоятельном освоении содержания избранных областей знаний и/или видов деятельности и способность проектировать и осуществлять целесообразную и результативную деятельность (учебно-познавательную, конструкторскую, социальную, художественно-творческую, иную).

Результатом (продуктом) проектной деятельности является:

а) письменная работа (эссе, реферат, аналитические материалы, обзорные материалы, отчёты о проведённых исследованиях, стендовый доклад и др.);

б) художественная творческая работа (в области литературы, музыки, изобразительного искусства, экранных искусств), представленная в виде прозаического или стихотворного произведения, инсценировки, художественной декламации, исполнения музыкального произведения, компьютерной анимации и др.;

в) материальный объект, макет, иное конструкторское изделие;

г) отчётные материалы по социальному проекту, которые могут включать как тексты, так и мультимедийные продукты.

Критерии оценки проектной работы разрабатываются с учётом целей и задач проектной деятельности на данном этапе образования и в соответствии с особенностями школы и отражаются в соответствующем разделе «Положения об оценке образовательных достижений обучающихся МБОУ СОШ № 3».

Особенности оценки предметных результатов

Оценка предметных результатов представляет собой оценку достижения обучающимся планируемых результатов по отдельным предметам.

Формирование этих результатов обеспечивается каждым учебным предметом.

Основным предметом оценки в соответствии с требованиями ФГОС ООО является способность к решению учебно-познавательных и учебно-практических задач, основанных на изучаемом учебном материале, с использованием способов действий, релевантных содержанию учебных предметов, в том числе — метапредметных (познавательных, регулятивных, коммуникативных) действий.

Оценка предметных результатов ведётся каждым учителем в ходе процедур текущей, тематической, промежуточной и итоговой оценки, а также администрацией МБОУ СОШ № 3 в ходе внутришкольного мониторинга.

Особенности оценки по отдельному предмету фиксируются в приложении к основной образовательной программе («Положение об оценке образовательных достижений обучающихся МБОУ СОШ № 3»).

Описание особенностей оценки включает:

- список итоговых планируемых результатов с указанием этапов их формирования и способов оценки (например, текущая/тематическая; устно/письменно/практика);
- требования к выставлению отметок за промежуточную аттестацию (при необходимости – с учетом степени значимости отметок за отдельные оценочные процедуры);
- график контрольных мероприятий.

Организация и содержание оценочных процедур

Стартовая диагностика представляет собой процедуру **оценки готовности к обучению** на данном уровне образования. Проводится администрацией МБОУ СОШ № 3 в начале 5-го класса и выступает как основа (точка отсчёта) для оценки динамики образовательных достижений. Объектом оценки являются: структура мотивации, сформированность учебной деятельности, владение универсальными и специфическими для основных учебных предметов познавательными средствами, в том числе: средствами работы с информацией, знако-символическими средствами, логическими операциями. Стартовая диагностика может проводиться также учителями с целью оценки готовности к изучению отдельных предметов (разделов). Результаты стартовой диагностики являются основанием для корректировки учебных программ и индивидуализации учебного процесса.

Текущая оценка представляет собой процедуру **оценки индивидуального продвижения** в освоении программы учебного предмета. Текущая оценка может быть формирующей, т.е. поддерживающей и направляющей усилия учащегося, и диагностической, способствующей выявлению и осознанию учителем и учащимся существующих проблем в обучении. Объектом текущей оценки являются тематические планируемые результаты, этапы освоения которых зафиксированы в тематическом планировании. В текущей оценке используется весь арсенал форм и методов проверки (устные и письменные опросы, практические работы, творческие работы, индивидуальные и групповые формы, само- и взаимооценка, рефлексия, листы продвижения и др.) с учётом особенностей учебного предмета и особенностей контрольно-оценочной

деятельности учителя. Результаты текущей оценки являются основой для индивидуализации учебного процесса; при этом отдельные результаты, свидетельствующие об успешности обучения и достижении тематических результатов в более сжатые (по сравнению с планируемыми учителем) сроки могут включаться в систему накопленной оценки и служить основанием, например, для освобождения ученика от необходимости выполнять тематическую проверочную работу².

Тематическая оценка представляет собой процедуру **оценки уровня достижения** тематических планируемых результатов по предмету, которые фиксируются в учебных методических комплектах, рекомендованных Министерством образования и науки РФ. По предметам, вводимым образовательной организацией самостоятельно, тематические планируемые результаты устанавливаются самой образовательной организацией. Тематическая оценка может вестись как в ходе изучения темы, так и в конце её изучения. Оценочные процедуры подбираются так, чтобы они предусматривали возможность оценки достижения всей совокупности планируемых результатов и каждого из них. Результаты тематической оценки являются основанием для коррекции учебного процесса и его индивидуализации.

Портфолио представляет собой процедуру **оценки динамики учебной и творческой активности** учащегося, направленности, широты или избирательности интересов, выраженности проявлений творческой инициативы, а также **уровня высших достижений**, демонстрируемых данным учащимся. В портфолио включаются как работы учащегося (в том числе – фотографии, видеоматериалы и т.п.), так и отзывы на эти работы (например, наградные листы, дипломы, сертификаты участия, рецензии и проч.). Отбор работ и отзывов для портфолио ведётся самим обучающимся совместно с классным руководителем и при участии семьи. Включение каких-либо материалов в портфолио без согласия обучающегося не допускается. Портфолио в части подборки документов формируется в электронном виде в течение всех лет обучения в основной школе. Результаты, представленные в портфолио, используются при выработке рекомендаций по выбору индивидуальной образовательной траектории на уровне среднего общего образования и могут отражаться в характеристике.

Внутришкольный мониторинг представляет собой процедуры:

• **оценки уровня достижения предметных и метапредметных результатов;**

• **оценки уровня достижения той части личностных результатов,** которые связаны с оценкой поведения, прилежания, а также с оценкой учебной самостоятельности, готовности и способности делать осознанный выбор профиля обучения;

• **оценки уровня профессионального мастерства учителя,** осуществляемого на основе административных проверочных работ, анализа посещенных уроков, анализа качества учебных заданий, предлагаемых учителем обучающимся.

Содержание и периодичность внутришкольного мониторинга устанавливается решением педагогического совета. Результаты внутришкольного мониторинга являются основанием для рекомендаций как для текущей коррекции учебного процесса и его индивидуализации, так и для повышения квалификации учителя. Результаты внутришкольного мониторинга в части оценки уровня достижений учащихся обобщаются и отражаются в их характеристиках.

Промежуточная аттестация представляет собой процедуру аттестации обучающихся на уровне основного общего образования и проводится в конце каждой четверти (или в конце каждого триместра) и в конце учебного года по каждому изучаемому предмету. Промежуточная аттестация проводится на основе результатов накопленной оценки и результатов выполнения тематических проверочных работ и фиксируется в документе об образовании (дневнике).

Промежуточная оценка, фиксирующая достижение предметных планируемых результатов и универсальных учебных действий на уровне не ниже базового, является основанием для перевода в следующий класс и для допуска обучающегося к государственной итоговой аттестации. В период введения ФГОС ООО в случае использования стандартизированных измерительных материалов критерий достижения/освоения учебного материала задается как выполнение не менее 50% заданий базового уровня или получения 50% от максимального балла за выполнение заданий базового уровня. В дальнейшем этот критерий должен составлять не менее 65%.

Порядок проведения промежуточной аттестации регламентируется Федеральным законом «Об образовании в Российской Федерации» (ст.58) и иными нормативными актами.

Государственная итоговая аттестация

В соответствии со статьей 59 Федерального закона «Об образовании в Российской Федерации» государственная итоговая аттестация (далее – ГИА) является обязательной процедурой, завершающей освоение основной

образовательной программы основного общего образования. Порядок проведения ГИА регламентируется Законом и иными нормативными актами³.

Целью ГИА является установление уровня образовательных достижений выпускников. ГИА включает в себя два обязательных экзамена (по русскому языку и математике). Экзамены по другим учебным предметам обучающиеся сдают на добровольной основе по своему выбору. ГИА проводится в форме основного государственного экзамена (ОГЭ) с использованием контрольных измерительных материалов, представляющих собой комплексы заданий в стандартизированной форме и в форме устных и письменных экзаменов с использованием тем, билетов и иных форм по решению образовательной организации (государственный выпускной экзамен – ГВЭ).

Итоговая оценка (итоговая аттестация) по предмету складывается из результатов внутренней и внешней оценки. К результатам **внешней оценки** относятся результаты ГИА. К результатам **внутренней оценки** относятся предметные результаты, зафиксированные в системе накопленной оценки и результаты выполнения итоговой работы по предмету. По предметам, не вынесенным на ГИА, итоговая оценка ставится на основе результатов только внутренней оценки.

Итоговая оценка по предмету фиксируется в документе об уровне образования государственного образца – аттестате об основном общем образовании.

Итоговая оценка по междисциплинарным программам ставится на основе результатов внутришкольного мониторинга и фиксируется в характеристике обучающегося.

Характеристика готовится на основании:

- объективных показателей образовательных достижений обучающегося на уровне основного образования,
- портфолио выпускника;
- экспертных оценок классного руководителя и учителей, обучавших данного выпускника на уровне основного общего образования.

В характеристике выпускника:

- отмечаются образовательные достижения обучающегося по освоению личностных, метапредметных и предметных результатов;
- даются педагогические рекомендации к выбору индивидуальной образовательной траектории на уровне среднего общего образования с учётом

³См. например, "Порядок проведения государственной итоговой аттестации по образовательным программам основного общего образования". Утвержден Приказом Минобрнауки РФ от 25 декабря 2013 г., №1394.

выбора учащимся направлений профильного образования, выявленных проблем и отмеченных образовательных достижений.

Рекомендации педагогического коллектива к выбору индивидуальной образовательной траектории доводятся до сведения выпускника и его родителей (законных представителей).

2. Содержательный раздел основной образовательной программы основного общего образования

2.1. Программа развития универсальных учебных действий, включающая формирование компетенций обучающихся в области использования информационно-коммуникационных технологий, учебно- исследовательской и проектной деятельности

Программа развития универсальных учебных действий (далее – программа развития УУД) при получении основного общего образования направлена на:

реализацию требований Стандарта к личностным и метапредметным результатам освоения основной образовательной программы основного общего образования, системно-деятельностного подхода, развивающего потенциала основного общего образования;

- повышения эффективности освоения обучающимися основной образовательной программы основного общего образования, усвоения знаний учебных действий;

- расширение возможностей ориентации в различных предметных областях, научном и социальном проектировании, профессиональной ориентации, строении и осуществлении учебной деятельности;

- формирования у обучающихся основ культуры исследовательской и проектной деятельности и навыков разработки, реализации общественной презентации обучающимися результатов исследования, предметного или межпредметного учебного проекта, направленного на решение научной, лично и (или) социально значимой проблемы.

Программа обеспечивает:

- развитие у обучающихся способности к саморазвитию и самосовершенствованию;

- формирование личностных ценностно-смысловых ориентиров и установок, личностных, регулятивных, познавательных и коммуникативных универсальных учебных действий;

- формирования опыта переноса и применения универсальных учебных действий в жизненных ситуациях для решения задач общекультурного, личностного и познавательного развития обучающихся;

- повышение эффективности усвоения обучающимися знаний и учебных действий, формирования компетенций и компетентностей в предметных областях, учебно-исследовательской и проектной деятельности;

- формирование навыков участия в различных формах организации учебно-исследовательской и проектной деятельности (творческие конкурсы, олимпиады, научные общества, научно-практические конференции, национальные образовательные программы т.д.);

- овладение приёмами учебного сотрудничества и социального взаимодействия со сверстниками, старшими лицеистами и взрослыми в совместной учебно-исследовательской и проектной деятельности;

- формирование и развитие компетенции обучающихся в области использования информационно-коммуникативных технологий на уровне общего

пользования, включая владение информационно-коммуникативными технологиями, поиском, построением и передачей информации, презентацией выполненных работ, основами информационной безопасности, умением безопасного использования средств информационно-коммуникативных технологий (далее ИКТ) и сети Интернет.

2.1.1 Цели и задачи программы, описание ее места и роли в реализации требований ФГОС.

Целью программы развития универсальных учебных действий является обеспечение организационно-методических условий для реализации системно-деятельностного подхода, положенного в основу ФГОС, с тем, чтобы сформировать у обучающихся основной школы способности к самостоятельному учебному целеполаганию и учебному сотрудничеству.

В соответствии с указанной целью программа развития универсальных учебных действий (УУД) в основной школе определяет следующие задачи:

- организация взаимодействия педагогов и обучающихся и их родителей по развитию универсальных учебных действий в основной школе;

- реализация основных подходов, обеспечивающих эффективное освоение УУД учащимися, взаимосвязь способов организации урочной и внеурочной деятельности обучающихся по развитию УУД, в том числе на материале содержания учебных предметов;

- включение развивающих задач, как в урочную, так и внеурочную деятельность обучающихся;

- обеспечение преемственности и особенностей программы развития универсальных учебных действий при переходе от начального к основному общему образованию.

Формирование системы универсальных учебных действий осуществляется с учетом возрастных особенностей развития личностной и познавательной сфер обучающегося. Универсальные учебные действия представляют собой целостную взаимосвязанную систему, определяемую общей логикой возрастного развития.

В результате изучения базовых и дополнительных учебных предметов, а также в ходе внеурочной деятельности у выпускников основной школы будут сформированы личностные, познавательные, коммуникативные и регулятивные универсальные учебные действия как основа учебного сотрудничества и умения учиться в общении.

2.1.2. Описание понятий, функций, состава и характеристик универсальных учебных действий (регулятивных, познавательных и коммуникативных) и их связи с содержанием отдельных учебных предметов, внеурочной и внешкольной деятельностью, а также места отдельных компонентов универсальных учебных действий в структуре образовательного процесса.

Принципы формирования УУД на уровне основного общего образования:

1) формирование УУД – задача, сквозная для всего образовательного

процесса (урочная, внеурочная деятельность);

2) формирование УУД обязательно требует работы с предметным или междисциплинарным содержанием;

3) преемственность по отношению к уровню начального общего образования, но с учетом специфики подросткового возраста. Специфика подросткового возраста заключается в том, что возрастает значимость различных социальных практик, исследовательской и проектной деятельности, использования ИКТ;

4) отход от понимания урока как ключевой единицы образовательного процесса (при формировании УУД гибко сочетаются урочные, внеурочные формы, а также самостоятельная работа учащегося);

5) при составлении учебного плана и расписания сделан акцент на наличие элективных компонентов, вариативность, индивидуализацию (см. III. Организационный раздел 3.1. Учебный план основного общего образования).

По отношению к уровню начального общего образования программа развития УУД сохраняет преемственность, однако учебная деятельность в основной школе приближена к самостоятельному поиску теоретических знаний и общих способов действий (см. ООП НОО МБОУ гимназии № 9). В этом смысле, работая на этапе основного общего образования, педагог учитывает - индивидуализацию образовательного процесса и умение инициативно разворачивать учебное сотрудничество с другими людьми.

В результате изучения базовых и дополнительных учебных предметов, а также в ходе внеурочной деятельности у выпускников уровня основного общего образования будут сформированы познавательные, коммуникативные и регулятивные УУД как основа учебного сотрудничества и умения учиться в общении.

Для успешной деятельности по развитию УУД занятия проводятся в разнообразных формах: уроки разновозрастные и разновозрастные; занятия, тренинги, проекты, практики, конференции, круглые столы и пр., с постепенным расширением возможностей обучающихся осуществлять выбор уровня и характера самостоятельной работы.

Решение задачи формирования УУД на уровне основного общего образования происходит не только на занятиях по отдельным учебным предметам, но и в ходе внеурочной деятельности, а также в рамках факультативов, кружков, элективных курсов

Личностные универсальные учебные действия

В рамках когнитивного компонента будут сформированы:

- историко-географический образ, включая представление о территории и границах России, её географических особенностях; знание основных исторических событий развития государственности и общества; знание истории и географии края, его достижений и культурных традиций;

- образ социально-политического устройства — представление о государственной организации России, знание государственной символики (герб, флаг, гимн), знание государственных праздников;

- знание положений Конституции РФ, основных прав и обязанностей гражданина, ориентация в правовом пространстве государственно-общественных отношений;

- знание о своей этнической принадлежности, освоение национальных ценностей, традиций, культуры, знание о народах и этнических группах России;

- освоение общекультурного наследия России и общемирового культурного наследия;

- ориентация в системе моральных норм и ценностей и их иерархизация, понимание конвенционального характера морали;

- основы социально-критического мышления, ориентация в особенностях социальных отношений и взаимодействий, установление взаимосвязи между общественными и политическими событиями;

- экологическое сознание, признание высокой ценности жизни во всех её проявлениях; знание основных принципов и правил отношения к природе; знание основ здорового образа жизни и здоровьесберегающих технологий; правил поведения в чрезвычайных ситуациях.

В рамках **ценностного и эмоционального компонентов** будут сформированы:

- гражданский патриотизм, любовь к Родине, чувство гордости за свою страну;

- уважение к истории, культурным и историческим памятникам;

- эмоционально положительное принятие своей этнической идентичности;

- уважение к другим народам России и мира и принятие их, межэтническая толерантность, готовность к равноправному сотрудничеству;

- уважение к личности и её достоинству, доброжелательное отношение к окружающим, нетерпимость к любым видам насилия и готовность противостоять им;

- уважение к ценностям семьи, любовь к природе, признание ценности здоровья, своего и других людей, оптимизм в восприятии мира;

- потребность в самовыражении и самореализации, социальном признании;

- позитивная моральная самооценка и моральные чувства — чувство гордости при следовании моральным нормам, переживание стыда и вины при их нарушении.

В рамках **деятельностного (поведенческого) компонента** будут сформированы:

- готовность и способность к участию в школьном самоуправлении в пределах возрастных компетенций (дежурство в школе и классе, участие в детских и молодёжных общественных организациях, школьных и внешкольных мероприятиях);

- готовность и способность к выполнению норм и требований школьной жизни, прав и обязанностей обучающегося;

- умение вести диалог на основе равноправных отношений и взаимного уважения и принятия; умение конструктивно разрешать конфликты;

- готовность и способность к выполнению моральных норм в отношении взрослых и сверстников в школе, дома, во внеучебных видах деятельности;
- потребность в участии в общественной жизни ближайшего социального окружения, общественно полезной деятельности;
- умение строить жизненные планы с учётом конкретных социально-исторических, политических и экономических условий;
- устойчивый познавательный интерес и становление смыслообразующей функции познавательного мотива;
- готовность к выбору профильного образования.

Выпускник получит возможность для формирования:

- выраженной устойчивой учебно-познавательной мотивации и интереса к учению;
- готовности к самообразованию и самовоспитанию;
- адекватной позитивной самооценки и Я-концепции;
- компетентности в реализации основ гражданской идентичности в поступках и деятельности;
- морального сознания на конвенциональном уровне, способности к решению моральных дилемм на основе учёта позиций участников дилеммы, ориентации на их мотивы и чувства; устойчивое следование в поведении моральным нормам и этическим требованиям;
- эмпатии как осознанного понимания и сопереживания чувствам других, выражающейся в поступках, направленных на помощь и обеспечение благополучия.

Регулятивные универсальные учебные действия

Выпускник научится:

- целеполаганию, включая постановку новых целей, преобразование практической задачи в познавательную;
- самостоятельно анализировать условия достижения цели на основе учёта выделенных учителем ориентиров действия в новом учебном материале;
- планировать пути достижения целей;
- устанавливать целевые приоритеты;
- уметь самостоятельно контролировать своё время и управлять им;
- принимать решения в проблемной ситуации на основе переговоров;
- осуществлять констатирующий и предвосхищающий контроль по результату и по способу действия; актуальный контроль на уровне произвольного внимания;
- адекватно самостоятельно оценивать правильность выполнения действия и вносить необходимые коррективы в исполнение, как в конце действия, так и по ходу его реализации;
- основам прогнозирования как предвидения будущих событий и развития процесса.

Выпускник получит возможность научиться:

- самостоятельно ставить новые учебные цели и задачи;
- построению жизненных планов во временной перспективе;
- при планировании достижения целей самостоятельно, полно и адекватно учитывать условия и средства их достижения;
- выделять альтернативные способы достижения цели и выбирать наиболее эффективный способ;
- основам саморегуляции в учебной и познавательной деятельности в форме осознанного управления своим поведением и деятельностью, направленной на достижение поставленных целей;
- осуществлять познавательную рефлексию в отношении действий по решению учебных и познавательных задач;
- адекватно оценивать объективную трудность как меру фактического или предполагаемого расхода ресурсов на решение задачи;
- адекватно оценивать свои возможности достижения цели определённой сложности в различных сферах самостоятельной деятельности;
- основам саморегуляции эмоциональных состояний;
- прилагать волевые усилия и преодолевать трудности и препятствия на пути достижения целей.

Коммуникативные универсальные учебные действия

Выпускник научится:

- учитывать разные мнения и стремиться к координации различных позиций в сотрудничестве;
- формулировать собственное мнение и позицию, аргументировать и координировать её с позициями партнёров в сотрудничестве при выработке общего решения в совместной деятельности;
- устанавливать и сравнивать разные точки зрения, прежде чем принимать решения и делать выбор;
- аргументировать свою точку зрения, спорить и отстаивать свою позицию не враждебным для оппонентов образом;
- задавать вопросы, необходимые для организации собственной деятельности и сотрудничества с партнёром;
- осуществлять взаимный контроль и оказывать в сотрудничестве необходимую взаимопомощь;
- адекватно использовать речь для планирования и регуляции своей деятельности;
- адекватно использовать речевые средства для решения различных коммуникативных задач; владеть устной и письменной речью; строить монологическое контекстное высказывание;
- организовывать и планировать учебное сотрудничество с учителем и сверстниками, определять цели и функции участников, способы взаимодействия; планировать общие способы работы;
- осуществлять контроль, коррекцию, оценку действий партнёра, уметь убеждать;

- работать в группе — устанавливать рабочие отношения, эффективно сотрудничать и способствовать продуктивной кооперации; интегрироваться в группу сверстников и строить продуктивное взаимодействие со сверстниками и взрослыми;

- основам коммуникативной рефлексии;

- использовать адекватные языковые средства для отображения своих чувств, мыслей, мотивов и потребностей;

- отображать в речи (описание, объяснение) содержание совершаемых действий как в форме громкой социализированной речи, так и в форме внутренней речи.

Выпускник получит возможность научиться:

- учитывать и координировать отличные от собственной позиции других людей в сотрудничестве;

- учитывать разные мнения и интересы и обосновывать собственную позицию;

- понимать относительность мнений и подходов к решению проблемы;

- продуктивно разрешать конфликты на основе учёта интересов и позиций всех участников, поиска и оценки альтернативных способов разрешения конфликтов; договариваться и приходить к общему решению в совместной деятельности, в том числе в ситуации столкновения интересов;

- брать на себя инициативу в организации совместного действия (деловое лидерство);

- оказывать поддержку и содействие тем, от кого зависит достижение цели в совместной деятельности;

- осуществлять коммуникативную рефлексия как осознание оснований собственных действий и действий партнёра;

- в процессе коммуникации достаточно точно, последовательно и полно передавать партнёру необходимую информацию как ориентир для построения действия;

- вступать в диалог, а также участвовать в коллективном обсуждении проблем, участвовать в дискуссии и аргументировать свою позицию, владеть монологической и диалогической формами речи в соответствии с грамматическими и синтаксическими нормами родного языка;

- следовать морально-этическим и психологическим принципам общения и сотрудничества на основе уважительного отношения к партнёрам, внимания к личности другого, адекватного межличностного восприятия, готовности адекватно реагировать на нужды других, в частности оказывать помощь и эмоциональную поддержку партнёрам в процессе достижения общей цели совместной деятельности;

- устраивать эффективные групповые обсуждения и обеспечивать обмен знаниями между членами группы для принятия эффективных совместных решений;

- в совместной деятельности чётко формулировать цели группы и позволять её участникам проявлять собственную энергию для достижения этих целей.

Познавательные универсальные учебные действия

Выпускник научится:

- основам реализации проектно-исследовательской деятельности;
- проводить наблюдение и эксперимент под руководством учителя;
- осуществлять расширенный поиск информации с использованием ресурсов библиотек и Интернета;
- создавать и преобразовывать модели и схемы для решения задач;
- осуществлять выбор наиболее эффективных способов решения задач в зависимости от конкретных условий;
- давать определение понятиям;
- устанавливать причинно-следственные связи;
- осуществлять логическую операцию установления родовидовых отношений, ограничение понятия;
- обобщать понятия — осуществлять логическую операцию перехода от видовых признаков к родовому понятию, от понятия с меньшим объёмом к понятию с большим объёмом;
- осуществлять сравнение, сериацию и классификацию, самостоятельно выбирая основания и критерии для указанных логических операций;
- строить классификацию на основе дихотомического деления (на основе отрицания);
- строить логическое рассуждение, включающее установление причинно-следственных связей;
- объяснять явления, процессы, связи и отношения, выявляемые в ходе исследования;
- основам ознакомительного, изучающего, усваивающего и поискового чтения;
- структурировать тексты, включая умение выделять главное и второстепенное, главную идею текста, выстраивать последовательность описываемых событий;
- работать с метафорами — понимать переносный смысл выражений, понимать и употреблять обороты речи, построенные на скрытом уподоблении, образном сближении слов.

Выпускник получит возможность научиться:

- основам рефлексивного чтения;
- ставить проблему, аргументировать её актуальность;
- самостоятельно проводить исследование на основе применения методов наблюдения и эксперимента;
- выдвигать гипотезы о связях и закономерностях событий, процессов, объектов;
- организовывать исследование с целью проверки гипотез;
- делать умозаключения (индуктивное и по аналогии) и выводы на основе аргументации.

Среди технологий, методов и приёмов развития УУД образовательная программа отводит **технологии создания учебных ситуаций**:

• ситуация-проблема — прототип реальной проблемы, которая требует оперативного решения (с помощью подобной ситуации можно вырабатывать умения по поиску оптимального решения);

• ситуация-иллюстрация — прототип реальной ситуации, которая включается в качестве факта в лекционный материал (визуальная образная ситуация, представленная средствами ИКТ, вырабатывает умение визуализировать информацию для нахождения более простого способа её решения);

• ситуация-оценка — прототип реальной ситуации с готовым предполагаемым решением, которое следует оценить, и предложить своё адекватное решение;

• ситуация-тренинг — прототип стандартной или другой ситуации (тренинг возможно проводить как по описанию ситуации, так и по её решению).

Для развития УУД в образовательном процессе предусмотрено использование следующих типов задач.

Личностные универсальные учебные действия:

- на личностное самоопределение;
- на развитие Я-концепции;
- на смыслообразование;
- на мотивацию;
- на нравственно-этическое оценивание.

Коммуникативные универсальные учебные действия:

- на учёт позиции партнёра;
- на организацию и осуществление сотрудничества;
- на передачу информации и отображению предметного содержания;
- тренинги коммуникативных навыков;
- ролевые игры;
- групповые игры.

Познавательные универсальные учебные действия:

- задачи и проекты на выстраивание стратегии поиска решения задач;
- задачи и проекты на сериацию, сравнение, оценивание;
- задачи и проекты на проведение эмпирического исследования;
- задачи и проекты на проведение теоретического исследования;
- задачи на смысловое чтение.

Регулятивные универсальные учебные действия:

- на планирование;
- на рефлекссию;
- на ориентировку в ситуации;
- на прогнозирование;
- на целеполагание;
- на оценивание;

- на принятие решения;
- на самоконтроль;
- на коррекцию.

Развитию регулятивных универсальных учебных действий способствует также использование в учебном процессе системы таких индивидуальных или групповых учебных заданий, которые наделяют обучающихся функциями организации их выполнения: планирования этапов выполнения работы, отслеживания продвижения в выполнении задания, соблюдения графика подготовки и предоставления материалов, поиска необходимых ресурсов, распределения обязанностей и контроля качества выполнения работы, — при минимизации пошагового контроля со стороны учителя. Примерами такого рода заданий могут служить: подготовка спортивного праздника (концерта, выставки поделок и т. п.) для младших школьников; подготовка материалов для внутришкольного сайта (стенгазеты, выставки и т. д.); ведение читательских дневников, дневников самонаблюдений, дневников наблюдений за природными явлениями; ведение протоколов выполнения учебного задания; выполнение различных творческих работ, предусматривающих сбор и обработку информации, подготовку предварительного наброска, черновой и окончательной версий, обсуждение и презентацию (Например, написание сочинения, подготовка сценария и создание видеоклипа, создание компьютерной анимации, создание макета объекта с заданными свойствами, проведение различных опросов с последующей обработкой данных и т. п.).

Одним из путей повышения мотивации и эффективности учебной деятельности является включение обучающихся в учебно-исследовательскую и проектную деятельность, имеющую следующие особенности:

- цели и задачи этих видов деятельности обучающихся определяются как их личностными, так и социальными мотивами. Это означает, что такая деятельность должна быть направлена не только на повышение компетентности подростков в предметной области определённых учебных дисциплин, на развитие их способностей, но и на создание продукта, имеющего значимость для других;

- учебно-исследовательская и проектная деятельность должна быть организована таким образом, чтобы обучающиеся смогли реализовать свои потребности в общении со значимыми, референтными группами одноклассников, учителей и т. д. Строя различного рода отношения в ходе целенаправленной, поисковой, творческой и продуктивной деятельности, подростки овладевают нормами взаимоотношений с разными людьми, умениями переходить от одного вида общения к другому, приобретают навыки индивидуальной самостоятельной работы и сотрудничества в коллективе;

- организация учебно-исследовательских и проектных работ школьников обеспечивает сочетание различных видов познавательной деятельности. В этих видах деятельности могут быть востребованы практически любые способности подростков, реализованы личные пристрастия к тому или иному виду деятельности.

При построении учебно-исследовательского процесса учитываются следующие моменты:

- тема исследования должна быть на самом деле интересна для ученика и совпадать с кругом интереса учителя;

- необходимо, чтобы обучающийся хорошо осознавал суть проблемы, иначе весь ход поиска её решения будет бессмыслен, даже если он будет проведён учителем безукоризненно правильно;

- организация хода работы над раскрытием проблемы исследования должна строиться на взаимной ответственности учителя и ученика друг перед другом и взаимопомощи;

- раскрытие проблемы в первую очередь должно приносить что-то новое ученику, а уже потом науке.

Формы организации учебно-исследовательской деятельности на урочных занятиях могут быть следующими:

- урок-исследование, урок-лаборатория, урок — творческий отчёт, урок изобретательства, урок «Удивительное рядом», урок — рассказ об учёных, урок — защита исследовательских проектов, урок-экспертиза, урок «Патент на открытие», урок открытых мыслей;

- учебный эксперимент, который позволяет организовать освоение таких элементов исследовательской деятельности, как планирование и проведение эксперимента, обработка и анализ его результатов;

- домашнее задание исследовательского характера может сочетать в себе разнообразные виды, причём позволяет провести учебное исследование, достаточно протяжённое во времени.

Формы организации учебно-исследовательской деятельности на внеурочных занятиях могут быть следующими:

- исследовательская практика обучающихся;

- образовательные экспедиции — походы, поездки, экскурсии с чётко обозначенными образовательными целями, программой деятельности, продуманными формами контроля.

Образовательные экспедиции предусматривают активную образовательную деятельность школьников, в том числе и исследовательского характера;

- занятия на спецкурсах и практикумах, предполагающие углублённое изучение предмета, дают большие возможности для реализации на них учебно-исследовательской деятельности обучающихся;

- ученическое научно-исследовательское общество — форма внеурочной деятельности, которая сочетает в себе работу над учебными исследованиями, коллективное обсуждение промежуточных и итоговых результатов этой работы, организацию круглых столов, дискуссий, дебатов, интеллектуальных игр, публичных защит, конференций и др., а также встречи с представителями науки и образования, экскурсии в учреждения науки и образования;

- участие учащихся в олимпиадах, конкурсах, конференциях, в том числе дистанционных, предметных неделях, интеллектуальных марафонах

предполагает выполнение ими учебных исследований или их элементов в рамках данных мероприятий.

Многообразие форм учебно-исследовательской деятельности позволяет обеспечить подлинную интеграцию урочной и внеурочной деятельности обучающихся по развитию у них УУД. Стержнем этой интеграции является системно-деятельностный подход как принцип организации образовательного процесса в основной школе.

Условия и средства формирования универсальных учебных действий **Учебное сотрудничество**

На ступени основного общего образования дети активно включаются в совместные занятия. В условиях специально организуемого учебного сотрудничества формирование коммуникативных действий происходит более интенсивно (т. е. в более ранние сроки), с более высокими показателями и в более широком спектре. К числу основных составляющих организации совместного действия можно отнести:

- распределение начальных действий и операций, заданное предметным условием совместной работы;

- обмен способами действия, обусловленный необходимостью включения различных для участников моделей действия в качестве средства для получения продукта совместной работы;

- взаимопонимание, определяющее для участников характер включения различных моделей действия в общий способ деятельности (взаимопонимание позволяет установить соответствие собственного действия и его продукта и действия другого участника, включённого в деятельность);

- коммуникацию (общение), обеспечивающую реализацию процессов распределения, обмена и взаимопонимания;

- планирование общих способов работы, основанное на предвидении и определении участниками адекватных задаче условий протекания деятельности и построения соответствующих схем (планов работы);

- рефлексию, обеспечивающую преодоление ограничений собственного действия относительно общей схемы деятельности.

Совместная деятельность

Под совместной деятельностью понимается обмен действиями и операциями, а также вербальными и невербальными средствами между учителем и учениками и между самими обучающимися в процессе формирования знаний и умений.

Общей особенностью совместной деятельности является преобразование, перестройка позиции личности как в отношении к усвоенному содержанию, так и в отношении к собственным взаимодействиям, что выражается в изменении ценностных установок, смысловых ориентиров, целей учения и самих способов взаимодействия и отношений между участниками процесса обучения.

Совместная учебная деятельность характеризуется умением каждого из участников ставить цели совместной работы, определять способы совместного

выполнения заданий и средства контроля, перестраивать свою деятельность в зависимости от изменившихся условий её совместного осуществления, понимать и учитывать при выполнении задания позиции других участников.

Деятельность учителя на уроке предполагает организацию совместного действия детей как внутри одной группы, так и между группами: учитель направляет обучающихся на совместное выполнение задания.

Цели организации работы в группе:

- создание учебной мотивации;
- пробуждение в учениках познавательного интереса;
- развитие стремления к успеху и одобрению;
- снятие неуверенности в себе, боязни сделать ошибку и получить за это порицание;
- развитие способности к самостоятельной оценке своей работы;
- формирование умения общаться и взаимодействовать с другими обучающимися.

Для организации групповой работы класс делится на группы по 3—6 человек, чаще всего по 4 человека. Задание даётся группе, а не отдельному ученику. Занятия могут проходить в форме соревнования двух команд. Командные соревнования позволяют актуализировать у учащихся мотив выигрыша и тем самым пробудить интерес к выполняемой деятельности.

Можно выделить три принципа организации совместной деятельности:

- принцип индивидуальных вкладов;
- позиционный принцип, при котором важно столкновение и координация разных позиций членов группы;
- принцип содержательного распределения действий, при котором за учащимися закреплены определённые модели действий.

Группа может быть составлена из обучающегося, имеющего высокий уровень интеллектуального развития, обучающегося с недостаточным уровнем компетенции в изучаемом предмете и обучающегося с низким уровнем познавательной активности. Кроме того, группы могут быть созданы на основе пожеланий самих учащихся: по сходным интересам, стилям работы, дружеским отношениям и т. п.

Роли обучающихся при работе в группе могут распределяться по-разному:

- все роли заранее распределены учителем;
- роли участников смешаны: для части обучающихся они строго заданы и неизменны в течение всего процесса решения задачи, другая часть группы определяет роли самостоятельно, исходя из своего желания;
- участники группы сами выбирают себе роли.

Во время работы обучающихся в группах учитель может занимать следующие позиции — руководителя, «режиссёра» группы; выполнять функции одного из участников группы; быть экспертом, отслеживающим и оценивающим ход и результаты групповой работы, наблюдателем за работой группы.

Частным случаем групповой совместной деятельности обучающихся является работа парами. Эта форма учебной деятельности может быть

использована как на этапе предварительной ориентировки, когда школьники выделяют (с помощью учителя или самостоятельно) содержание новых для них знаний, так и на этапе отработки материала и контроля, за процессом усвоения.

В качестве вариантов работы парами можно назвать следующие:

- обучающиеся, сидящие за одной партой, получают одно и то же задание; вначале каждый выполняет задание самостоятельно, затем они обмениваются тетрадями, проверяют правильность полученного результата и указывают друг другу на ошибки, если они будут обнаружены;

- обучающиеся поочередно выполняют общее задание, используя те определённые знания и средства, которые имеются у каждого;

- обмен заданиями: каждый из соседей по парте получает лист с заданиями, составленными другими учениками. Они выполняют задания, советуясь друг с другом. Если оба не справляются с заданиями, они могут обратиться к авторам заданий за помощью. После завершения выполнения заданий обучающиеся возвращают работы авторам для проверки. Если авторы нашли ошибку, они должны показать её обучающимся, обсудить её и попросить исправить. Обучающиеся, в свою очередь, могут также оценить качество предложенных заданий (сложность, оригинальность и т. п.).

Учитель получает возможность реально осуществлять дифференцированный и индивидуальный подход к обучающимся: учитывать их способности, темп работы, взаимную склонность при делении класса на группы, давать группам задания, различные по трудности, уделять больше внимания слабым учащимся.

Проектная деятельность обучающихся как форма сотрудничества

Основная ступень школьного образования является исключительно благоприятным периодом для развития коммуникативных способностей и сотрудничества, кооперации между детьми, а также для вхождения в проектную (продуктивную) деятельность. Исходными умениями здесь могут выступать: соблюдение договорённости о правилах взаимодействия (один отвечает — остальные слушают); оценка ответа товарища только после завершения его выступления; правила работы в группе, паре; действия учащихся на основе заданного эталона и т. д.

Целесообразно разделять разные типы ситуаций сотрудничества.

- Ситуация сотрудничества со сверстниками с распределением функций. Способность сформулировать вопрос, помогающий добыть информацию, недостающую для успешного действия, является существенным показателем учебной инициативности учащегося, перехода от позиции обучаемого к позиции учащего себя самостоятельно с помощью других людей.

- Ситуация сотрудничества со взрослым с распределением функций. Эта ситуация отличается от предыдущей тем, что партнёром обучающегося выступает не сверстник, а взрослый. Здесь требуется способность обучающегося проявлять инициативу в ситуации неопределённой задачи: с помощью вопросов получать недостающую информацию.

- Ситуация взаимодействия со сверстниками без чёткого разделения функций.

- Ситуация конфликтного взаимодействия со сверстниками.

Последние две ситуации позволяют выделить индивидуальные стили сотрудничества, свойственные детям: склонность к лидерству, подчинению, агрессивность, индивидуалистические тенденции и пр.

Установлено, что у обучающихся, занимающихся проектной деятельностью, учебная мотивация учения в целом выражена выше. Кроме того, с помощью проектной деятельности может быть существенно снижена школьная тревожность.

Дискуссия

Диалог обучающихся может проходить не только в устной, но и в письменной форме. На определённом этапе эффективным средством работы обучающихся со своей и чужой точками зрения может стать письменная дискуссия. В начальной школе на протяжении более чем 3 лет совместные действия обучающихся строятся преимущественно через устные формы учебных диалогов с одноклассниками и учителем.

Устная дискуссия помогает ребёнку сформировать свою точку зрения, отличить её от других точек зрения, а также скоординировать разные точки зрения для достижения общей цели. Вместе с тем для становления способности к самообразованию очень важно развивать письменную форму диалогического взаимодействия с другими и самим собой. Наиболее удобное время для этого — основное звено школы (5—8 классы), где может произойти следующий шаг в развитии учебного сотрудничества — переход к письменным формам ведения дискуссии.

Выделяются следующие функции письменной дискуссии:

- чтение и понимание письменно изложенной точки зрения других людей как переходная учебная форма от устной дискуссии, характерной для начального этапа образования, к мысленному диалогу с авторами научных и научно-популярных текстов, из которых старшие подростки получают сведения о взглядах на проблемы, существующие в разных областях знаний;

- усиление письменного оформления мысли за счёт развития речи младших подростков, умения формулировать своё мнение так, чтобы быть понятым другими;

- письменная речь как средство развития теоретического мышления школьника содействует фиксированию наиболее важных моментов в изучаемом тексте (определение новой проблемы, установление противоречия, высказывание гипотез, выявление способов их проверки, фиксация выводов и др.);

- предоставление при организации на уроке письменной дискуссии возможности высказаться всем желающим, даже тем детям, которые по разным причинам (неуверенность, застенчивость, медленный темп деятельности, предпочтение роли слушателя) не участвуют в устных обсуждениях, а также дополнительной возможности концентрации внимания детей на уроке.

Тренинги

Наиболее эффективным способом психологической коррекции когнитивных и эмоционально-личностных компонентов рефлексивных способностей могут выступать разные формы и программы тренингов для подростков. Программы тренингов позволяют ставить и достигать следующих конкретных целей:

- вырабатывать положительное отношение друг к другу и умение общаться так, чтобы общение с тобой приносило радость окружающим;
- развивать навыки взаимодействия в группе;
- создать положительное настроение на дальнейшее продолжительное взаимодействие в тренинговой группе;
- развивать невербальные навыки общения;
- развивать навыки самопознания;
- развивать навыки восприятия и понимания других людей;
- учиться познавать себя через восприятие другого;
- получить представление о «неверных средствах общения»;
- развивать положительную самооценку;
- сформировать чувство уверенности в себе и осознание себя в новом качестве;
- познакомить с понятием «конфликт»;
- определить особенности поведения в конфликтной ситуации;
- обучить способам выхода из конфликтной ситуации;
- отработать ситуации предотвращения конфликтов;
- закрепить навыки поведения в конфликтной ситуации;
- снизить уровень конфликтности подростков.

Групповая игра и другие виды совместной деятельности в ходе тренинга вырабатывают необходимые навыки социального взаимодействия, умение подчиняться коллективной дисциплине и в то же время отстаивать свои права. В тренинге создаётся специфический вид эмоционального контакта. Сознание групповой принадлежности, солидарности, товарищеской взаимопомощи даёт подростку чувство благополучия и устойчивости.

В ходе тренингов коммуникативной компетентности подростков необходимо также уделять внимание вопросам культуры общения и выработке элементарных правил вежливости — повседневному этикету. Очень важно, чтобы современные подростки осознавали, что культура поведения является неотъемлемой составляющей системы межличностного общения. Через ролевое проигрывание успешно отрабатываются навыки культуры общения, усваиваются знания этикета.

Общий приём доказательства

Доказательства могут выступать в процессе обучения в разнообразных функциях: как средство развития логического мышления обучающихся; как приём активизации мыслительной деятельности; как особый способ организации усвоения знаний; иногда как единственно возможная форма адекватной передачи определённого содержания, обеспечивающая

последовательность и непротиворечивость выводов; как средство формирования и проявления поисковых, творческих умений и навыков учащихся.

Понятие доказательства и его структурные элементы рассматривают с двух точек зрения: как результат и как процесс. Обучение доказательству в школе предполагает формирование умений по решению следующих задач:

- анализ и воспроизведение готовых доказательств;
- опровержение предложенных доказательств;
- самостоятельный поиск, конструирование и осуществление доказательства.

• Необходимость использования обучающимися доказательства возникает в ситуациях, когда:

учитель сам формулирует то или иное положение и предлагает обучающимся доказать его;

учитель ставит проблему, в ходе решения которой у обучающихся возникает потребность доказать правильность (истинность) выбранного пути решения.

В этих случаях для выполнения предлагаемых заданий обучающийся должен владеть деятельностью доказательства как одним из универсальных логических приёмов мышления.

Доказательство в широком смысле — это процедура, с помощью которой устанавливается истинность какого-либо суждения. Суть доказательства состоит в соотнесении суждения, истинность которого доказывается, либо с реальным положением вещей, либо с другими суждениями, истинность которых несомненна или уже доказана.

Любое доказательство включает:

- тезис — суждение (утверждение), истинность которого доказывается;
- аргументы (основания, доводы) — используемые в доказательстве уже известные достоверные факты, определения исходных понятий, аксиомы, утверждения, из которых необходимо следует истинность доказываемого тезиса;
- демонстрация — последовательность умозаключений — рассуждений, в ходе которых из одного или нескольких аргументов (оснований) выводится новое суждение, логически вытекающее из аргументов и называемое заключением; это и есть доказываемый тезис.

В целях обеспечения освоения обучающимися деятельности доказательства в работе учителей, наряду с обучением школьников конкретному доказательству тех или иных теорем, особое внимание должно уделяться вооружению обучающихся обобщённым умением доказывать.

Рефлексия

В наиболее широком значении рефлексия рассматривается как специфически человеческая способность, которая позволяет субъекту делать собственные мысли, эмоциональные состояния, действия и межличностные отношения предметом специального рассмотрения (анализа и оценки) и

практического преобразования. Задача рефлексии — осознание внешнего и внутреннего опыта субъекта и его отражение в той или иной форме.

Выделяются три основные сферы существования рефлексии. Во-первых, это сфера коммуникации и кооперации, где рефлексия является механизмом выхода в позицию «над» и позицию «вне» — позиции, обеспечивающие координацию действий и организацию взаимопонимания партнёров. В этом контексте рефлексивные действия необходимы для того, чтобы опознать задачу как новую, выяснить, каких средств недостаёт для её решения, и ответить на первый вопрос самообучения: чему учиться?

Во-вторых, это сфера мыслительных процессов, направленных на решение задач: здесь рефлексия нужна для осознания субъектом совершаемых действий и выделения их оснований. В рамках исследований этой сферы и сформировалось широко распространённое понимание феномена рефлексии в качестве направленности мышления на самое себя, на собственные процессы и собственные продукты.

В-третьих, это сфера самосознания, нуждающаяся в рефлексии при самоопределении внутренних ориентиров и способов разграничения Я и не-Я. В конкретно-практическом плане развитая способность обучающихся к рефлексии своих действий предполагает осознание ими всех компонентов учебной деятельности:

- осознание учебной задачи (что такое задача? какие шаги необходимо осуществить для решения любой задачи? что нужно, чтобы решить данную конкретную задачу?);

- понимание цели учебной деятельности (чему я научился на уроке? каких целей добился? чему можно было научиться ещё?);

- оценка обучающимся способов действий, специфичных и инвариантных по отношению к различным учебным предметам (выделение и осознание общих способов действия, выделение общего инвариантного в различных учебных предметах, в выполнении разных заданий; осознанность конкретных операций, необходимых для решения познавательных задач).

Соответственно развитию рефлексии будет способствовать организация учебной деятельности, отвечающая следующим критериям:

- постановка всякой новой задачи как задачи с недостающими данными;
- анализ наличия способов и средств выполнения задачи;
- оценка своей готовности к решению проблемы;
- самостоятельный поиск недостающей информации в любом «хранилище» (учебнике, справочнике, книге, у учителя);

- самостоятельное изобретение недостающего способа действия (практически это перевод учебной задачи в творческую).

Формирование у школьников привычки к систематическому развёрнутому словесному разъяснению всех совершаемых действий (а это возможно только в условиях совместной деятельности или учебного сотрудничества) способствует возникновению рефлексии, иначе говоря, способности рассматривать и оценивать собственные действия, умения анализировать содержание и процесс

своей мыслительной деятельности. «Что я делаю? Как я делаю? Почему я делаю так, а не иначе?» — в ответах на такие вопросы о собственных действиях и рождается рефлексия. В конечном счёте, рефлексия даёт возможность человеку определять подлинные основания собственных действий при решении задач.

В процессе совместной коллективно-распределённой деятельности с учителем и, особенно, с одноклассниками у детей преодолевается эгоцентрическая позиция и развивается децентрация, понимаемая как способность строить своё действие с учётом действий партнёра, понимать относительность и субъективность отдельного частного мнения.

Кооперация со сверстниками не только создаёт условия для преодоления эгоцентризма как познавательной позиции, но и способствует личностной децентрации. Своевременное обретение механизмов децентрации служит мощной профилактикой эгоцентрической направленности личности, т. е. стремления человека удовлетворять свои желания и отстаивать свои цели, планы, взгляды без должной координации этих устремлений с другими людьми.

Коммуникативная деятельность в рамках специально организованного учебного сотрудничества обучающихся с взрослыми и сверстниками сопровождается яркими эмоциональными переживаниями, ведёт к усложнению эмоциональных оценок за счёт появления интеллектуальных эмоций (заинтересованность, сосредоточенность, раздумье) и в результате способствует формированию эмпатического отношения друг к другу.

2.1.3. Типовые задачи применения универсальных учебных действий.

Задачи на применение УУД могут строиться как на материале учебных предметов, так и на практических ситуациях, встречающихся в жизни обучающегося и имеющих для него значение (экология, молодежные субкультуры, бытовые практико-ориентированные ситуации, логистика и др.).

Различаются два типа заданий, связанных с УУД:

- задания, позволяющие в рамках образовательного процесса сформировать УУД;
- задания, позволяющие диагностировать уровень сформированности УУД.

В первом случае задание может быть направлено на формирование целой группы связанных друг с другом универсальных учебных действий. Действия могут относиться как к одной категории (например, регулятивные), так и к разным категориям.

Во втором случае задание может быть сконструировано таким образом, чтобы проявлять способность обучающегося применять какое-то конкретное универсальное учебное действие.

В основной школе, возможно, использовать следующие типы задач:

1. Задачи, формирующие личностные универсальные учебные действия:
 - на личностное самоопределение;
 - развитие Я-концепции;
 - смыслообразование;
 - мотивацию;

нравственно-этическое оценивание.

2. Задачи, формирующие коммуникативные универсальные учебные действия:

на учет позиции партнера;

на организацию и осуществление сотрудничества;

на передачу информации и отображение предметного содержания;

тренинги коммуникативных навыков;

ролевые игры.

3. Задачи, формирующие познавательные универсальные учебные действия:

проекты на выстраивание стратегии поиска решения задач;

задачи на сериацию, сравнение, оценивание;

проведение эмпирического исследования;

проведение теоретического исследования;

смысловое чтение.

4. Задачи, формирующие регулятивные универсальные учебные действия:

на планирование;

ориентировку в ситуации;

прогнозирование;

целеполагание;

принятие решения;

самоконтроль.

Развитию регулятивных универсальных учебных действий способствует также использование в учебном процессе системы таких индивидуальных или групповых учебных заданий, которые наделяют обучающихся функциями организации их выполнения: планирования этапов выполнения работы, отслеживания продвижения в выполнении задания, соблюдения графика подготовки и предоставления материалов, поиска необходимых ресурсов, распределения обязанностей и контроля качества выполнения работы, – при минимизации пошагового контроля со стороны учителя.

Распределение материала и типовых задач по различным предметам не является жестким, начальное освоение одних и тех же универсальных учебных действий и закрепление освоенного может происходить в ходе занятий по разным предметам. Распределение типовых задач внутри предмета должно быть направлено на достижение баланса между временем освоения и временем использования соответствующих действий.

Задачи на применение УУД могут носить как открытый, так и закрытый характер. При работе с задачами на применение УУД для оценивания результативности, возможно, практиковать технологии «формирующего оценивания», в том числе бинарную и критериальную оценки.

2.1.4. Описание особенностей, основных направлений и планируемых результатов учебно-исследовательской и проектной деятельности обучающихся (исследовательское, инженерное, прикладное, информационное, социальное, игровое, творческое направление проектов)

в рамках урочной и внеурочной деятельности по каждому из направлений, а также особенностей формирования ИКТ-компетенций

Одним из путей формирования УУД в основной школе является включение обучающихся в учебно-исследовательскую и проектную деятельность, которая может осуществляться в рамках реализации программы учебно-исследовательской и проектной деятельности. Программа ориентирована на использование в рамках урочной и внеурочной деятельности для всех видов образовательных организаций, осуществляющих образовательную деятельность на уровне основного общего образования.

Специфика проектной деятельности обучающихся в значительной степени связана с ориентацией на получение проектного результата, обеспечивающего решение прикладной задачи и имеющего конкретное выражение. Проектная деятельность обучающегося рассматривается с нескольких сторон: продукт как материализованный результат, процесс как работа по выполнению проекта, защита проекта как иллюстрация образовательного достижения обучающегося. Она ориентирована на формирование и развитие метапредметных и личностных результатов обучающихся.

Особенностью учебно-исследовательской деятельности является «приращение» в компетенциях обучающегося. Ценность учебно-исследовательской работы определяется возможностью учащихся посмотреть на различные проблемы с позиции ученых, занимающихся научным исследованием.

Учебно-исследовательская работа обучающихся может быть организована по двум направлениям:

урочная учебно-исследовательская деятельность обучающихся: проблемные уроки; семинары; практические и лабораторные занятия, др.;

внеурочная учебно-исследовательская деятельность обучающихся, которая является логическим продолжением урочной деятельности: научно-исследовательская и реферативная работа, интеллектуальные марафоны, конференции, др.

Формирование УУД обучающихся через:

- освоение социальных ролей, необходимых для учебно-исследовательской и проектной деятельности;
- актуальные для данного вида деятельности аспекты личностного развития: умение учиться, готовность к самостоятельным поступкам и действиям, целеустремленность, самосознание и готовность преодолевать трудности;
- освоение научной картины мира, понимание роли и значения науки в жизни общества, значимости учебно-исследовательской и проектной работы, инновационной деятельности; овладение методами и методологией познания, развитие продуктивного воображения;
- развитие компетентности общения;
- овладение обучающимися продуктивно-ориентированной деятельностью при помощи последовательного освоения:
- основных этапов, характерных для исследования и проектной работы;

- методов определения конкретного пользователя продукта (результата) проекта или исследования;
- технологий анализа инновационного потенциала продукта до момента начала его создания;
- развитие творческих способностей и инновационного мышления, обучающихся на базе:
 - предметного и метапредметного, научного и полинаучного содержания;
 - владение приемами и методами учебно-исследовательской и проектной деятельности, творческого поиска решений структурированных и неструктурированных задач;
- общение и сотрудничество обучающихся с группами одноклассников, учителей, специалистов за счёт потенциала и многообразия целей, задач, и видов учебно-исследовательской и проектной деятельности.

Задачи организации учебно-исследовательской и проектной деятельности
В отношении обучающихся:

- обучение целеполаганию, планированию и контролю;
- овладение приемами работы с неструктурированной информацией (сбор и обработка, анализ, интерпретация и оценка достоверности, аннотирование, реферирование, компиляция) и простыми формами анализа данных;
- обучение методам творческого решения проектных задач;
- формирование умений представления отчетности в вариативных формах;
- формирование конструктивного отношения к работе;
- создание дополнительных условий для успешной социализации и ориентации в мире профессий.

В отношении учителя:

- применение педагогических техник и приемов, обеспечивающих самоопределение и самостоятельность обучающегося в процессе работы, и контроль за соблюдением этапов деятельности;
- поддержка научного уровня, ориентированности на результат и инновационной направленности исследований и проектных разработок;
- обучение приемам и методам учебно-исследовательской и проектной деятельности, творческого поиска и работы с информацией;
- разработка банка заданий, проблем, тем и учебно - методических комплексов для обеспечения многообразия видов деятельности;
- владение методами организации учебного сотрудничества и проектной кооперации, повышения индивидуальной эффективности деятельности отдельных учащихся и работы в целом.

В отношении администрации школы:

- создание организационных возможностей для данного вида деятельности (расписание, циклограмма, деятельность в системе дополнительного образования, платные образовательные услуги и т.д.)
- разработка локальных актов, поддерживающих усилия учащихся в учебно-исследовательской и проектной деятельности, соглашений о сотрудничестве с

- учебными, научными и социальными организациями с целью привлечения экспертов, консультантов, научных руководителей и дополнительных ресурсов;
- организация инфраструктуры: информационных ресурсов, мастерских, клубов, конкурсов, олимпиад, конференций, научных обществ и т.д.;
 - создание условий для поощрения и практического использования результатов проектной и исследовательской деятельности обучающихся в деятельности гимназии и других организаций;
 - создание условий для поиска инвестиций для инновационных разработок учащихся.

Для успешного управления проектно-исследовательской деятельностью учащихся используются следующие **принципы** организации данного процесса:

- доступности;
- естественности;
- наглядности или экспериментальности;
- осмысленности;
- культуросообразности;
- самостоятельности.

При определении особенностей проектной и учебно-исследовательской деятельности обучающихся следует понимать, что:

- под **учебно – исследовательской деятельностью** понимается учебная деятельность, направленная на реализацию основных этапов научного исследования, ориентированная на формирование у обучающихся культуры исследовательского поведения как способа освоения новых знаний, развитие способностей к познанию, не предполагает нового научного результата;
- под **проектной деятельностью** понимается любая социально значимая организованная деятельность обучающихся, опирающаяся на их индивидуальные интересы и предпочтения, направленная на достижение реальной, лично значимой, достижимой цели, имеющая план и критерии оценки результата;
- под **исследовательской деятельностью** понимается деятельность, связанная с решением обучающимися проблемы с заранее неизвестным решением и предполагающая наличие основных этапов, характерных для научного исследования, и получение в результате объективно новых научных знаний.

Включение учащихся в учебно-исследовательскую и проектную деятельность есть один из путей повышения мотивации и эффективности самой учебной деятельности на уровне основного общего образования и имеет следующие важные особенности:

1) цели и задачи этих видов деятельности учащихся определяются как их личностными мотивами, так и социальными. Это означает, что такая деятельность направлена не только на повышение компетенции подростков в предметной области определенных учебных дисциплин, не только на развитие их способностей, но и на создание продукта, имеющего значимость для других;

2) учебно-исследовательская и проектная деятельность организована таким образом, чтобы учащиеся смогли реализовать свои потребности в

общении со значимыми, референтными группами одноклассников, учителей и т.д. Строя различного рода отношения в ходе целенаправленной, поисковой, творческой и продуктивной деятельности, подростки овладевают нормами взаимоотношений с разными людьми, умениями переходить от одного вида общения к другому, приобретают навыки индивидуальной самостоятельной работы и сотрудничества в коллективе;

3) организация исследовательских и проектных работ учащихся обеспечивает сочетание различных видов познавательной деятельности.

Учебно-исследовательская и проектная деятельность имеет как общие, так и специфические черты.

К общим характеристикам следует отнести:

- практически значимые цели и задачи исследовательской и проектной деятельности;

- структуру проектной и учебно-исследовательской деятельности, которая включает общие компоненты: анализ актуальности проводимого исследования; целеполагание, формулировку задач, которые следует решить; выбор средств и методов, адекватных поставленным целям; планирование, определение последовательности и сроков работ; проведение проектных работ или исследования; оформление результатов работ в соответствии с замыслом проекта или целями исследования; представление результатов в соответствующем использовании виде;

- компетенцию в выбранной сфере исследования, творческую активность, собранность, аккуратность, целеустремленность, высокую мотивацию;

- итогами проектной и исследовательской деятельности следует считать не столько предметные результаты, сколько интеллектуальное, личностное развитие обучающихся, рост их компетенции в выбранной для исследования или проекта сфере, формирование умения сотрудничать в коллективе и самостоятельно работать, уяснение сущности творческой исследовательской и проектной работы, которая рассматривается как показатель успешности (неуспешности) исследовательской деятельности.

Специфические черты (различия) проектной и учебно-исследовательской деятельности:

Проектная деятельность	Учебно-исследовательская деятельность
Проект направлен на получение конкретного запланированного результата – продукта, обладающего определенными свойствами, который необходим для конкретного использования.	В ходе исследования организуется поиск в какой-то области, формулируются отдельные характеристики итогов работ. Отрицательный результат есть тоже результат.
Реализацию проектных работ предваряет представление о будущем проекте, планирование процесса	Логика построения исследовательской деятельности включает формулировку проблемы

создания продукта и реализации этого плана. Результат проекта должен быть точно соотнесен со всеми характеристиками, сформулированными в его замысле.	исследования, выдвижение гипотезы (для решения этой проблемы) и последующую экспериментальную или модельную проверку выдвинутых предположений.
---	--

Типология форм организации проектной деятельности (проектов) обучающихся в образовательном учреждении может быть представлена по следующим направлениям:

1. Виды проектов:

- информационный (поисковый),
- исследовательский,
- творческий,
- социальный,
- прикладной (практико-ориентированный),
- игровой (ролевой),
- инновационный (предполагающий организационно-экономический механизм внедрения);

2. Содержание:

- монопредметный,
- метапредметный, относящийся к области знаний (нескольким областям), относящийся к области деятельности и пр.;

3. Количество участников:

- индивидуальный,
- парный,
- групповой (до 15 человек),
- коллективный (класс и более в рамках ОУ),
- муниципальный,
- городской,
- всероссийский,
- международный,
- сетевой (в рамках сложившейся партнёрской сети, в том числе в Интернете);

4. Длительность (продолжительности) проекта:

- от проекта-урока до вертикального многолетнего проекта;

5. Дидактическая цель:

- ознакомление обучающихся с методами и технологиями проектной деятельности,
- обеспечение индивидуализации и дифференциации обучения,
- поддержка мотивации в обучении, реализация потенциала личности и пр.

Основными направлениями учебно-исследовательской и проектной деятельности учащихся являются: естественнонаучное, математическое, гуманитарное, общественнонаучное, лингвистическое, информационных технологий и телекоммуникации, психолого-социальное, культурологическое, и др. Специфика учебно-исследовательской деятельности определяет

многообразии форм её организации. В зависимости от урочных и внеурочных занятий учебно-исследовательская деятельность может приобретать разные формы.

Формы организации учебно-исследовательской деятельности на уроках могут быть следующие:

- урок-исследование, урок-лаборатория, урок - творческий отчёт, урок-изобретательства, урок - «Удивительное рядом», урок-рассказ об учёных, урок-защита исследовательских проектов, урок-экспертиза, урок - открытых мыслей и т.д.;
- учебный эксперимент, который позволяет организовать освоение таких элементов исследовательской деятельности, как планирование и проведение эксперимента, обработка и анализ его результатов;
- домашнее задание исследовательского характера, которое может сочетать в себе разнообразные виды деятельности, позволяет провести учебное исследование, достаточно протяженное во времени.

Формы организации учебно-исследовательской деятельности на внеурочных занятиях могут быть следующими:

- **исследовательская практика** обучающихся;
- **образовательные экспедиции** – походы, поездки, экскурсии с четко обозначенными образовательными целями, программой деятельности, продуманными формами контроля;
- **факультативные занятия**, предполагающие углублённое изучение предмета, дают больше возможности для реализации на них учебно-исследовательской деятельности обучающихся;
- **ученическое научно-исследовательское общество** – форма внеурочной деятельности, которая сочетает в себе работу над учебными исследованиями, коллективное обсуждение промежуточных и итоговых результатов этой работы, организацию круглых столов, дискуссий, дебатов, интеллектуальных игр, публичных защит, конференций и др.. а также встречи с представителями науки и образования, экскурсии в учреждения науки и образования, сотрудничество с учебными научно-исследовательскими обществами других образовательных организаций;
- **участие обучающихся в олимпиадах, конкурсах, конференциях**, в том числе дистанционных, предметных неделях, интеллектуальных марафонах, которое предполагает выполнение ими учебных исследований или их элементов в рамках данных мероприятий.

Организация учебно-исследовательской и проектной работы обучающихся может строиться на основе взаимосвязи предметного содержания и с учётом деятельности на уроках и внеурочных занятиях. Стержнем этой взаимосвязи является системно-деятельностный подход как принцип организации образовательного процесса в основной школе.

По своей структуре учебно-исследовательская и проектная деятельность представляет собой многоступенчатую систему взаимосвязанных этапов. Работа в рамках данной деятельности включает четыре основных этапа:

I. Планирование – этап обмена имеющимися знаниями по теме, интересами:

- высказывание пожеланий и возможных путей разрешения спорных вопросов;
- обсуждение возникших идей;
- определение интересующей тематики работ;
- формулирование темы;
- составление плана графика работы.

II. Аналитический этап - этап исследовательской работы обучающихся и самостоятельного получения новых знаний):

- уточнение намеченной цели и задач;
- поиск и сбор информации с помощью различных источников знаний (специальная литература, Интернет и др.);
- обмен информацией;
- интерпретация данных;
- сравнение полученных данных и отбор наиболее значимых.

III. Этап обобщения (структурирование полученной информации и интеграция полученных знаний, умений, навыков).

IV. Презентация полученных результатов – этап анализа учебно-исследовательской и проектной деятельности. Этот этап предполагает представление результатов выполненных проектов в виде материального продукта (видеофильм, альбом, компьютерная программа, альманах, доклад, стендовый доклад и т.п.)

В соответствии с целями подготовки проекта педагогическими работниками гимназии для каждого обучающегося разрабатываются план, программа подготовки проекта, которые должны включать требования по следующим рубрикам:

- организация проектной деятельности;
- содержание и направленность проекта;
- защита проекта;
- критерии оценки проектной деятельности.

Требования к организации проектной деятельности включают положения о том, что обучающиеся сами выбирают как тему проекта, так и руководителя проекта⁴; план реализации проекта разрабатывается учащимся совместно с руководителем проекта.

В разделе о **требованиях к содержанию и направленности проекта** обязательным является указание на то, что результат проектной деятельности должен иметь практическую направленность. В этом разделе описываются также: а) возможные *типы работ и формы их представления* и б) *состав материалов*, которые должны быть подготовлены по завершении проекта для его защиты.

Так, например, *результатом (продуктом) проектной деятельности* может быть любая из следующих работ:

⁴ Руководителем проекта может быть как педагог данного образовательного учреждения, так и сотрудник иной организации или иного образовательного учреждения, в том числе высшего.

а) *письменная работа* (эссе, реферат, аналитические материалы, обзорные материалы, отчёты о проведённых исследованиях, стендовый доклад и др.);

б) *художественная творческая работа* (в области литературы, музыки, изобразительного искусства, экранных искусств), представленная в виде прозаического или стихотворного произведения, инсценировки, художественной декламации, исполнения музыкального произведения, компьютерной анимации и др.;

в) *материальный объект, макет*, иное конструкторское изделие;

г) *отчётные материалы по социальному проекту*, которые могут включать как тексты, так и мультимедийные продукты.

В *состав материалов*, которые должны быть подготовлены по завершении проекта для его защиты, в обязательном порядке включаются:

1) *выносимый на защиту продукт проектной деятельности*, представленный в одной из описанных выше форм;

2) подготовленная учащимся *краткая пояснительная записка к проекту* (объёмом не более одной машинописной страницы) с указанием для всех проектов: а) исходного замысла, цели и назначения проекта; б) краткого описания хода выполнения проекта и полученных результатов; в) списка использованных источников. Для конструкторских проектов в пояснительную записку, кроме этого включается описание особенностей конструкторских решений; для социальных проектов — описание эффектов/эффекта от реализации проекта;

3) *краткий отзыв руководителя*, содержащий краткую характеристику работы учащегося в ходе выполнения проекта, в том числе: а) инициативности и самостоятельности; б) ответственности (включая динамику отношения к выполняемой работе); в) исполнительской дисциплины. При наличии в выполненной работе соответствующих оснований в отзыве может быть также отмечена новизна подхода и/или полученных решений, актуальность и практическая значимость полученных результатов.

Общим требованием ко всем работам является необходимость соблюдения норм и правил цитирования, ссылок на различные источники. **В случае заимствования текста работы (плагиата) без указания ссылок на источник проект к защите не допускается.**

В разделе о **требованиях к защите проекта** указывается, что защита осуществляется в процессе специально организованной деятельности комиссии образовательного учреждения или на общегимназической конференции. Последняя форма предпочтительнее, так как имеется возможность публично представить результаты работы над проектами и продемонстрировать уровень овладения обучающимися отдельными элементами проектной деятельности.

Результаты выполнения проекта оцениваются по итогам рассмотрения комиссией представленного продукта с краткой пояснительной запиской, презентации обучающегося и отзыва руководителя.

Мониторинг выполнения обучающимися проектных и учебно-исследовательских работ осуществляется посредством выявления соответствия работ единой системе требований к их содержанию, оформлению и защите в

установленные сроки (зимняя и весенняя сессии, окончание учебной четверти, полугодия, года; подготовки к итоговой защите на различных уровнях образования и т.п.)

Прежде всего, оценивается сформированность универсальных учебных действий учащимися в ходе осуществления ими проектной деятельности по определенным критериям:

I. Оценка информации в проектах.

- 1.1. Целостность (содержательно-тематическая, стилевая, языковая).
- 1.2. Связность (логическая, формально-языковая).
- 1.3. Структурная упорядоченность.
- 1.4. Завершённость (смысловая, жанрово-композиционная)
- 1.5. Оригинальность (содержательная, образная, стилевая, композиционная).

II. Оценка проектов, представленных только в виде текста.

2.1. Общая оценка.

- 2.1.1. Соответствие теме.
- 2.1.2. Глубина и полнота раскрытия темы.
- 2.1.3. Адекватность передачи первоисточников.
- 2.1.4. Логичность, доказательность, связность.
- 2.1.5. Структурная упорядоченность (наличие введения, основной части, заключения, их оптимальное соотношение).
- 2.1.6. Оформление (наличие плана, списка литературы, культура цитирования, сноски и т.д.)

2.2. Оценка введения.

- 2.2.1. Наличие обоснования выбора темы, её актуальности.
- 2.2.2. Наличие сформулированных целей и задач работы.
- 2.2.3. Наличие краткой характеристики первоисточников.

2.3. Оценка основной части.

- 2.3.1. Структурирование материала по разделам, параграфам, абзацам.
- 2.3.2. Наличие заголовков к частям текста и их удачность.
- 2.3.3. Проблемность и разносторонность в изложении материала.
- 2.3.4. Выделение в тексте основных понятий, терминов и их толкование.
- 2.3.5. Наличие примеров, иллюстрирующих теоретические положения.

2.4. Оценка заключения.

- 2.4.1. Наличие выводов по результатам анализа.
- 2.4.2. Выражение собственного мнения по проблеме.

III. Оценка исследовательской деятельности в проекте.

- 3.1. Выявление и постановка проблемы исследования.
- 3.2. Формулирование гипотез и пробных теорий.
- 3.3. Планирование и разработка исследовательских действий.
- 3.4. Сбор данных (множественность, актуальность и надёжность фактов, наблюдений, доказательств).
- 3.5. Анализ и отбор верных теорий, синтез новой информации.
- 3.6. Сопоставление (соотношение) данных и умозаключений, их проверка.
- 3.7. Выводы.
- 3.8. Постановка новой проблемы как результат проведенного исследования.

3.9. Объективная научная новизна.

IV. Оценка прикладных результатов проекта.

4.1. Актуальность проекта для заявленного потребителя.

4.2. Соответствие результатов поставленной цели.

4.3. Соответствие выполненных задач поставленной цели.

4.4. Оптимальность выбранных действий.

4.5. Продуманность структуры (составных частей и их последовательности) проекта.

4.6. Чёткость распределения функций каждого участника (если авторов несколько).

4.7. Оформление результатов – конечного продукта в соответствии с современными требованиями к данному виду продуктов.

4.8. Наличие внешней (независимой) оценки результатов проекта (отзывов, рецензирования и т.п.)

4.9. Объективная новизна (оригинальность, авторский характер).

4.10. Масштабность (по охваченному материалу, по потенциальным потребителям).

V. Оценка уровня использованных в проекте технологий.

5.1. Использование современных и усовершенствованных технологий при создании проекта.

5.2. Экономичность и трудоёмкость проекта.

5.3. Уровень профессионального мастерства.

VI. Оценка художественного исполнения проекта.

6.1. Соответствие форматам и предъявленным требованиям.

6.2. Авторский стиль и (или) оригинальность.

6.3. Композиция.

6.4. Глубина художественного замысла.

VII. Оценка цифровых технологий в проекте.

7.1. Дизайн и графика.

7.2. Функциональные возможности.

7.3. Оптимальность использования ресурсов.

Критерии оценки защиты учебно-исследовательской и проектной работы.

1. Свободное владение темой работы (проекта).

2. Логика изложения, убедительность рассуждений и эрудированность автора в рассматриваемой области.

3. Знание технологий, использованных для создания работы.

4. Умение аргументировано отвечать на вопросы.

5. Ораторское мастерство.

Порядок начисления баллов.

По каждому критерию оценка не более 1 балла. При таком подходе достижение **базового уровня** (отметка «удовлетворительно») соответствует получению **4-6 баллов**, а достижение **повышенных уровней** соответствует получению **7-9 баллов** (отметка «хорошо») или **10-12 баллов** (отметка «отлично»).

Таким образом, качество выполненного проекта и предлагаемый подход

к описанию его результатов позволяют в целом оценить способность учащихся производить значимый для себя и/или для других людей продукт, наличие творческого потенциала, способность довести дело до конца, ответственность и другие качества, формируемые в образовательном учреждении.

Учебно-исследовательская и проектная деятельность обучающихся может проводиться в том числе по таким направлениям, как:

- исследовательское;
- инженерное;
- прикладное;
- информационное;
- социальное;
- игровое;
- творческое.

В рамках каждого из направлений могут быть определены общие принципы, виды и формы реализации учебно-исследовательской и проектной деятельности, которые могут быть дополнены и расширены с учетом конкретных особенностей и условий образовательной организации, а также характеристики рабочей предметной программы.

В ходе реализации настоящей программы могут применяться такие виды проектов (по преобладающему виду деятельности), как: информационный, исследовательский, творческий, социальный, прикладной, игровой, инновационный.

Проекты могут быть реализованы как в рамках одного предмета, так и на содержании нескольких. Количество участников в проекте может варьироваться, так, может быть индивидуальный или групповой проект. Проект может быть реализован как в короткие сроки, к примеру, за один урок, так и в течение более длительного промежутка времени. В состав участников проектной работы могут войти не только сами обучающиеся (одного или разных возрастов), но и родители, и учителя.

Особое значение для развития УУД в основной школе имеет индивидуальный проект, представляющий собой самостоятельную работу, осуществляемую обучающимся на протяжении длительного периода, возможно, в течение всего учебного года. В ходе такой работы обучающийся – автор проекта – самостоятельно или с небольшой помощью педагога получает возможность научиться планировать и работать по плану – это один из важнейших не только учебных, но и социальных навыков, которым должен овладеть школьник.

Формы организации учебно-исследовательской деятельности на урочных занятиях могут быть следующими:

урок-исследование, урок-лаборатория, урок – творческий отчет, урок изобретательства, урок «Удивительное рядом», урок – рассказ об ученых, урок – защита исследовательских проектов, урок-экспертиза, урок «Патент на открытие», урок открытых мыслей;

учебный эксперимент, который позволяет организовать освоение таких элементов исследовательской деятельности, как планирование и проведение эксперимента, обработка и анализ его результатов;

домашнее задание исследовательского характера может сочетать в себе разнообразные виды, причем позволяет провести учебное исследование, достаточно протяженное во времени.

Формы организации учебно-исследовательской деятельности на внеурочных занятиях могут быть следующими:

- исследовательская практика обучающихся;
- образовательные экспедиции – походы, поездки, экскурсии с четко обозначенными образовательными целями, программой деятельности, продуманными формами контроля. Образовательные экспедиции предусматривают активную образовательную деятельность школьников, в том числе и исследовательского характера;

- факультативные занятия, предполагающие углубленное изучение предмета, дают большие возможности для реализации на них учебно-исследовательской деятельности обучающихся;

- ученическое научно-исследовательское общество – форма внеурочной деятельности, которая сочетает в себе работу над учебными исследованиями, коллективное обсуждение промежуточных и итоговых результатов этой работы, организацию круглых столов, дискуссий, дебатов, интеллектуальных игр, публичных защит, конференций и др., а также встречи с представителями науки и образования, экскурсии в учреждения науки и образования, сотрудничество с УННО других школ;

- участие обучающихся в олимпиадах, конкурсах, конференциях, в том числе дистанционных, предметных неделях, интеллектуальных марафонах предполагает выполнение ими учебных исследований или их элементов в рамках данных мероприятий.

Среди возможных форм представления результатов проектной деятельности можно выделить следующий список:

- макеты, модели, рабочие установки, схемы, план-карта;
- постеры, презентации;
- альбомы, буклеты, брошюры, книги;
- реконструкции событий;
- эссе, рассказы, стихи, рисунки;
- результаты исследовательских экспедиций, обработки архивов и мемуаров;

- документальные фильмы, мультфильмы;
- выставки, игры, тематические вечера, концерты;
- сценарии мероприятий;
- веб-сайты, программное обеспечение, компакт-диски (или другие цифровые носители) и др.

Результаты также могут быть представлены в ходе проведения конференций, семинаров и круглых столов.

Итоги учебно-исследовательской деятельности могут быть, в том числе, представлены в виде статей, обзоров, отчетов и заключений по итогам исследований, проводимых в рамках исследовательских экспедиций, обработки архивов и мемуаров, исследований по различным предметным областям, а также в виде прототипов, моделей, образцов.

В приложении к Программе представлены возможные критерии и формы оценивания проектной и исследовательской работы.

2.1.5. Описание содержания, видов и форм организации учебной деятельности

по развитию Информационно-коммуникационных технологий.

В содержании программы развития УУД отдельно указана компетенция обучающегося в области использования информационно-коммуникационных технологий. Программа развития УУД должна обеспечивать в структуре ИКТ-компетенции, в том числе владение поиском и передачей информации, презентационными навыками, основами информационной безопасности.

Важным является универсальный и межпредметный характер ИКТ-компетенции, что на практике дает возможность осуществлять ее формирование не только и не столько в рамках учебного предмета информатика, но в ходе обучения практически по всем предметным областям.

В настоящее время значительно присутствие компьютерных и Интернет-технологий в повседневной деятельности обучающегося, в том числе вне времени нахождения в образовательной организации. В этой связи обучающийся может обладать целым рядом ИКТ-компетентностей, полученных им вне образовательной организации. В этом контексте важным направлением деятельности образовательной организации в сфере формирования ИКТ-компетенций становятся поддержка и развитие обучающегося. Данный подход имеет значение при определении планируемых результатов в сфере формирования ИКТ-компетенций.

Для реализации указанных направлений в деятельности образовательной организации необходимо указать возможные виды и формы организации учебной деятельности. Также в соответствии со структурой программы развития УУД, обозначенной в ФГОС, необходимо представить перечень и описание основных элементов ИКТ-компетенции и инструментов их использования, а также планируемые результаты формирования и развития компетентности обучающихся в области использования ИКТ.

Список основных форм организации учебной деятельности по формированию ИКТ-компетенции обучающихся может включить в себя:

- уроки по информатике и другим предметам;
- факультативы;
- кружки;
- интегративные межпредметные проекты;
- внеурочные и внешкольные активности.

Среди видов учебной деятельности, обеспечивающих формирование ИКТ-компетенции обучающихся, можно выделить в том числе такие, как:

выполняемые на уроках, дома и в рамках внеурочной деятельности задания, предполагающие использование электронных образовательных ресурсов;
создание и редактирование текстов;
создание и редактирование электронных таблиц;
использование средств для построения диаграмм, графиков, блок-схем, других графических объектов;
создание и редактирование презентаций;
создание и редактирование графики и фото;
создание и редактирование видео;
создание музыкальных и звуковых объектов;
поиск и анализ информации в Интернете;
моделирование, проектирование и управление;
математическая обработка и визуализация данных;
создание web-страниц и сайтов;
сетевая коммуникация между учениками и (или) учителем.

Эффективное формирование ИКТ-компетенции обучающихся может быть обеспечено усилиями команды учителей-предметников, согласование действий которых обеспечивается в ходе регулярных рабочих совещаний по данному вопросу.

2.1.6. Перечень и описание основных элементов ИКТ-компетенции и инструментов их использования

Обращение с устройствами ИКТ. Соединение устройств ИКТ (блоки компьютера, устройства сетей, принтер, проектор, сканер, измерительные устройства и т. д.) с использованием проводных и беспроводных технологий; включение и выключение устройств ИКТ; получение информации о характеристиках компьютера; осуществление информационного подключения к локальной сети и глобальной сети Интернет; выполнение базовых операций с основными элементами пользовательского интерфейса: работа с меню, запуск прикладных программ, обращение за справкой; вход в информационную среду образовательной организации, в том числе через Интернет, размещение в информационной среде различных информационных объектов; оценивание числовых параметров информационных процессов (объем памяти, необходимой для хранения информации; скорость передачи информации, пропускная способность выбранного канала и пр.); вывод информации на бумагу, работа с расходными материалами; соблюдение требований к организации компьютерного рабочего места, техника безопасности, гигиены, эргономики и ресурсосбережения при работе с устройствами ИКТ.

Фиксация и обработка изображений и звуков. Выбор технических средств ИКТ для фиксации изображений и звуков в соответствии с поставленной целью; осуществление фиксации изображений и звуков в ходе процесса обсуждения, проведения эксперимента, природного процесса, фиксации хода и результатов проектной деятельности; создание презентаций на основе цифровых фотографий; осуществление видеосъемки и монтажа отснятого материала с использованием возможностей специальных

компьютерных инструментов; осуществление обработки цифровых фотографий с использованием возможностей специальных компьютерных инструментов; осуществление обработки цифровых звукозаписей с использованием возможностей специальных компьютерных инструментов; понимание и учет смысла и содержания деятельности при организации фиксации, выделение для фиксации отдельных элементов объектов и процессов, обеспечение качества фиксации существенных элементов.

Поиск и организация хранения информации. Использование приемов поиска информации на персональном компьютере, в информационной среде организации и в образовательном пространстве; использование различных приемов поиска информации в Интернете (поисковые системы, справочные разделы, предметные рубрики); осуществление поиска информации в сети Интернет с использованием простых запросов (по одному признаку); построение запросов для поиска информации с использованием логических операций и анализ результатов поиска; сохранение для индивидуального использования найденных в сети Интернет информационных объектов и ссылок на них; использование различных библиотечных, в том числе электронных, каталогов для поиска необходимых книг; поиск информации в различных базах данных, создание и заполнение баз данных, в частности, использование различных определителей; формирование собственного информационного пространства: создание системы папок и размещение в них нужных информационных источников, размещение информации в Интернете.

Создание письменных сообщений. Создание текстовых документов на русском, родном и иностранном языках посредством квалифицированного клавиатурного письма с использованием базовых средств текстовых редакторов; осуществление редактирования и структурирования текста в соответствии с его смыслом средствами текстового редактора (выделение, перемещение и удаление фрагментов текста; создание текстов с повторяющимися фрагментами; создание таблиц и списков; осуществление орфографического контроля в текстовом документе с помощью средств текстового процессора); оформление текста в соответствии с заданными требованиями к шрифту, его начертанию, размеру и цвету, к выравниванию текста; установка параметров страницы документа; форматирование символов и абзацев; вставка колонтитулов и номеров страниц; вставка в документ формул, таблиц, списков, изображений; участие в коллективном создании текстового документа; создание гипертекстовых документов; сканирование текста и осуществление распознавания сканированного текста; использование ссылок и цитирование источников при создании на их основе собственных информационных объектов.

Создание графических объектов. Создание и редактирование изображений с помощью инструментов графического редактора; создание графических объектов с повторяющимися и(или) преобразованными фрагментами; создание графических объектов проведением рукой произвольных линий с использованием специализированных компьютерных инструментов и устройств; создание различных геометрических объектов и чертежей с использованием возможностей специальных компьютерных инструментов;

создание диаграмм различных видов (алгоритмических, концептуальных, классификационных, организационных, родства и др.) в соответствии с решаемыми задачами; создание движущихся изображений с использованием возможностей специальных компьютерных инструментов; создание объектов трехмерной графики.

Создание музыкальных и звуковых объектов. Использование звуковых и музыкальных редакторов; использование клавишных и кинестетических синтезаторов; использование программ звукозаписи и микрофонов; запись звуковых файлов с различным качеством звучания (глубиной кодирования и частотой дискретизации).

Восприятие, использование и создание гипертекстовых и мультимедийных информационных объектов. «Чтение» таблиц, графиков, диаграмм, схем и т. д., самостоятельное перекодирование информации из одной знаковой системы в другую; использование при восприятии сообщений содержащихся в них внутренних и внешних ссылок; формулирование вопросов к сообщению, создание краткого описания сообщения; цитирование фрагментов сообщений; использование при восприятии сообщений различных инструментов поиска, справочных источников (включая двуязычные); проведение деконструкции сообщений, выделение в них структуры, элементов и фрагментов; работа с особыми видами сообщений: диаграммами (алгоритмические, концептуальные, классификационные, организационные, родства и др.), картами и спутниковыми фотографиями, в том числе в системах глобального позиционирования; избирательное отношение к информации в окружающем информационном пространстве, отказ от потребления ненужной информации; проектирование дизайна сообщения в соответствии с задачами; создание на заданную тему мультимедийной презентации с гиперссылками, слайды которой содержат тексты, звуки, графические изображения; организация сообщения в виде линейного или включающего ссылки представления для самостоятельного просмотра через браузер; оценивание размеров файлов, подготовленных с использованием различных устройств ввода информации в заданный интервал времени (клавиатура, сканер, микрофон, фотокамера, видеокамера); использование программ-архиваторов.

Анализ информации, математическая обработка данных в исследовании. Проведение естественнонаучных и социальных измерений, ввод результатов измерений и других цифровых данных и их обработка, в том числе статистически и с помощью визуализации; проведение экспериментов и исследований в виртуальных лабораториях по естественным наукам, математике и информатике; анализ результатов своей деятельности и затрачиваемых ресурсов.

Моделирование, проектирование и управление. Построение с помощью компьютерных инструментов разнообразных информационных структур для описания объектов; построение математических моделей изучаемых объектов и процессов; разработка алгоритмов по управлению учебным исполнителем; конструирование и моделирование с использованием материальных конструкторов с компьютерным управлением и обратной связью;

моделирование с использованием виртуальных конструкторов; моделирование с использованием средств программирования; проектирование виртуальных и реальных объектов и процессов, использование системы автоматизированного проектирования.

Коммуникация и социальное взаимодействие. Осуществление образовательного взаимодействия в информационном пространстве образовательной организации (получение и выполнение заданий, получение комментариев, совершенствование своей работы, формирование портфолио); использование возможностей электронной почты для информационного обмена; ведение личного дневника (блога) с использованием возможностей Интернета; работа в группе над сообщением; участие в форумах в социальных образовательных сетях; выступления перед аудиторией в целях представления ей результатов своей работы с помощью средств ИКТ; соблюдение норм информационной культуры, этики и права; уважительное отношение к частной информации и информационным правам других людей.

Информационная безопасность. Осуществление защиты информации от компьютерных вирусов с помощью антивирусных программ; соблюдение правил безопасного поведения в Интернете; использование полезных ресурсов Интернета и отказ от использования ресурсов, содержание которых несовместимо с задачами воспитания и образования или нежелательно.

2.1.7. Планируемые результаты формирования и развития компетентности учащихся в области использования Информационно-коммуникационных технологий, подготовки индивидуального проекта, выполняемого в процессе обучения в рамках одного предмета или на межпредметной основе.

Представленные планируемые результаты развития компетентности учащихся в области использования ИКТ учитывают существующие знания и компетенции, полученные обучающимися вне образовательной организации. Вместе с тем планируемые результаты могут быть адаптированы и под учащихся, кому требуется более полное сопровождение в сфере формирования ИКТ-компетенций.

В рамках направления «Обращение с устройствами ИКТ» в качестве основных планируемых результатов возможен следующий список того, что обучающийся сможет:

- осуществлять информационное подключение к локальной сети и глобальной сети Интернет;

- получать информацию о характеристиках компьютера;

- оценивать числовые параметры информационных процессов (объем памяти, необходимой для хранения информации; скорость передачи информации, пропускную способность выбранного канала и пр.);

- соединять устройства ИКТ (блоки компьютера, устройства сетей, принтер, проектор, сканер, измерительные устройства и т. д.) с использованием проводных и беспроводных технологий;

входить в информационную среду образовательной организации, в том числе через Интернет, размещать в информационной среде различные информационные объекты;

соблюдать требования техники безопасности, гигиены, эргономики и ресурсосбережения при работе с устройствами ИКТ.

В рамках направления «Фиксация и обработка изображений и звуков» в качестве основных планируемых результатов возможен, но не ограничивается следующим, список того, что обучающийся сможет:

создавать презентации на основе цифровых фотографий;
проводить обработку цифровых фотографий с использованием возможностей специальных компьютерных инструментов;

проводить обработку цифровых звукозаписей с использованием возможностей специальных компьютерных инструментов;

осуществлять видеосъемку и проводить монтаж отснятого материала с использованием возможностей специальных компьютерных инструментов.

В рамках направления «Поиск и организация хранения информации» в качестве основных планируемых результатов возможен, но не ограничивается следующим, список того, что обучающийся сможет:

использовать различные приемы поиска информации в Интернете (поисковые системы, справочные разделы, предметные рубрики);

строить запросы для поиска информации с использованием логических операций и анализировать результаты поиска;

использовать различные библиотечные, в том числе электронные, каталоги для поиска необходимых книг;

искать информацию в различных базах данных, создавать и заполнять базы данных, в частности, использовать различные определители;

сохранять для индивидуального использования, найденные в сети Интернет информационные объекты и ссылки на них.

В рамках направления «Создание письменных сообщений» в качестве основных планируемых результатов возможен, но не ограничивается следующим, список того, что обучающийся сможет:

осуществлять редактирование и структурирование текста в соответствии с его смыслом средствами текстового редактора;

форматировать текстовые документы (установка параметров страницы документа; форматирование символов и абзацев; вставка колонтитулов и номеров страниц);

вставлять в документ формулы, таблицы, списки, изображения;

участвовать в коллективном создании текстового документа;

создавать гипертекстовые документы.

В рамках направления «Создание графических объектов» в качестве основных планируемых результатов возможен, но не ограничивается следующим, список того, что обучающийся сможет:

создавать и редактировать изображения с помощью инструментов графического редактора;

создавать различные геометрические объекты и чертежи с использованием возможностей специальных компьютерных инструментов;

создавать диаграммы различных видов (алгоритмические, концептуальные, классификационные, организационные, родства и др.) в соответствии с решаемыми задачами.

В рамках направления «Создание музыкальных и звуковых объектов» в качестве основных планируемых результатов возможен, но не ограничивается следующим, список того, что обучающийся сможет:

записывать звуковые файлы с различным качеством звучания (глубиной кодирования и частотой дискретизации);

использовать музыкальные редакторы, клавишные и кинетические синтезаторы для решения творческих задач.

В рамках направления «Восприятие, использование и создание гипертекстовых и мультимедийных информационных объектов» в качестве основных планируемых результатов возможен, но не ограничивается следующим, список того, что обучающийся сможет:

создавать на заданную тему мультимедийную презентацию с гиперссылками, слайды которой содержат тексты, звуки, графические изображения;

работать с особыми видами сообщений: диаграммами (алгоритмические, концептуальные, классификационные, организационные, родства и др.), картами (географические, хронологические) и спутниковыми фотографиями, в том числе в системах глобального позиционирования;

оценивать размеры файлов, подготовленных с использованием различных устройств ввода информации в заданный интервал времени (клавиатура, сканер, микрофон, фотокамера, видеокамера);

использовать программы-архиваторы.

В рамках направления «Анализ информации, математическая обработка данных в исследовании» в качестве основных планируемых результатов возможен, но не ограничивается следующим, список того, что обучающийся сможет:

проводить простые эксперименты и исследования в виртуальных лабораториях;

вводить результаты измерений и другие цифровые данные для их обработки, в том числе статистической и визуализации;

проводить эксперименты и исследования в виртуальных лабораториях по естественным наукам, математике и информатике.

В рамках направления «Моделирование, проектирование и управление» в качестве основных планируемых результатов возможен, но не ограничивается следующим, список того, что обучающийся сможет:

строить с помощью компьютерных инструментов разнообразные информационные структуры для описания объектов;

конструировать и моделировать с использованием материальных конструкторов с компьютерным управлением и обратной связью;

моделировать с использованием виртуальных конструкторов;

моделировать с использованием средств программирования.

В рамках направления «Коммуникация и социальное взаимодействие» в качестве основных планируемых результатов возможен, но не ограничивается следующим, список того, что обучающийся сможет:

осуществлять образовательное взаимодействие в информационном пространстве образовательной организации (получение и выполнение заданий, получение комментариев, совершенствование своей работы, формирование портфолио);

использовать возможности электронной почты, Интернет-мессенджеров и социальных сетей для обучения;

вести личный дневник (блог) с использованием возможностей Интернета;

соблюдать нормы информационной культуры, этики и права; с уважением относиться к частной информации и информационным правам других людей;

осуществлять защиту от троянских вирусов, фишинговых атак, информации от компьютерных вирусов с помощью антивирусных программ;

соблюдать правила безопасного поведения в Интернете;

различать безопасные ресурсы Интернета и ресурсы, содержание которых несовместимо с задачами воспитания и образования или нежелательно.

Подготовка индивидуального проекта, выполняемого в процессе обучения в рамках одного предмета или на межпредметной основе.

Подготовка итогового проекта за уровень основного общего образования предполагает создание учащимися индивидуального итогового проекта предметного или межпредметного характера, который выносится на защиту в рамках государственной итоговой аттестации.

Выполнение индивидуального итогового проекта обязательно для каждого обучающегося, его невыполнение равноценно получению неудовлетворительной оценки по любому учебному предмету.

Итогами проектной и учебно-исследовательской деятельности наряду с предметными результатами, является интеллектуальное, личностное развитие обучающихся, рост их компетентности в выбранной для исследования или проекта сфере, формирование умения сотрудничать в коллективе и самостоятельно работать, уяснение сущности творческой исследовательской и проектной работы, которая рассматривается как показатель успешности (неуспешности) исследовательской деятельности.

Выпускник научится:

- планировать и выполнять учебное исследование и учебный проект, используя оборудование, модели, методы и приёмы, адекватные исследуемой проблеме;
- выбирать и использовать методы, релевантные рассматриваемой проблеме;
- распознавать и ставить вопросы, ответы на которые могут быть получены путём научного исследования, отбирать адекватные методы исследования, формулировать вытекающие из исследования выводы;
- использовать такие математические методы и приёмы, как абстракция и идеализация, доказательство, доказательство от противного, доказательство по аналогии, опровержение, контр-пример, индуктивные и дедуктивные рассуждения, построение и исполнение алгоритма;

- использовать такие естественнонаучные методы и приёмы, как наблюдение, постановка проблемы, выдвижение «хорошей гипотезы», эксперимент, моделирование, использование математических моделей, теоретическое обоснование, установление границ применимости модели/теории;
- использовать некоторые методы получения знаний, характерные для социальных и исторических наук: постановка проблемы, опросы, описание, сравнительное историческое описание, объяснение, использование статистических данных, интерпретация фактов;
- ясно, логично и точно излагать свою точку зрения, использовать языковые средства, адекватные обсуждаемой проблеме;
- отличать факты от суждений, мнений и оценок, критически относиться к суждениям, мнениям, оценкам, реконструировать их основания;
- видеть и комментировать связь научного знания и ценностных установок, моральных суждений при получении, распространении и применении научного знания.

Выпускник получит возможность научиться:

- самостоятельно задумывать, планировать и выполнять учебное исследование, учебный и социальный проект;
- использовать догадку, озарение, интуицию;
- использовать такие математические методы и приёмы, как перебор логических возможностей, математическое моделирование;
- использовать такие естественно-научные методы и приёмы, как абстрагирование от привходящих факторов, проверка на совместимость с другими известными фактами;
- использовать некоторые методы получения знаний, характерные для социальных и исторических наук: анкетирование, моделирование, поиск исторических образцов;
- использовать некоторые приёмы художественного познания мира: целостное отображение мира, образность, художественный вымысел, органическое единство общего особенного (типичного) и единичного, оригинальность;
- целенаправленно и осознанно развивать свои коммуникативные способности, осваивать новые языковые средства;
- осознавать свою ответственность за достоверность полученных знаний, за качество выполненного проекта.

В ОО разработана технологическая карта оценивания итогового индивидуального проекта.

**Технологическая карта оценивания
итогового индивидуального проекта**

Критерии	Показатели	Индикаторы
Самостоятельное приобретение знаний и решение проблем	Базовый Работа в целом свидетельствует о способности самостоятельно с опорой на помощь руководителя ставить проблему и находить пути её решения; продемонстрирована способность приобретать новые знания и/или осваивать новые способы действий, достигать более глубокого	0-1

	<p>понимания изученного.</p> <p>Повышенный Работа в целом свидетельствует о способности самостоятельно ставить проблему и находить пути её решения; продемонстрировано свободное владение логическими операциями, навыками критического мышления, умение самостоятельно мыслить; продемонстрирована способность на этой основе приобретать новые знания и/или осваивать новые способы действий, достигать более глубокого понимания проблемы.</p>	2-3
Знание предмета	<p>Базовый Продemonстрировано понимание содержания выполненной работы. В работе и в ответах на вопросы по содержанию работы отсутствуют грубые ошибки.</p>	0-1
	<p>Повышенный Продemonстрировано свободное владение предметом проектной деятельности. Ошибки отсутствуют.</p>	2-3
Регулятивные действия	<p>Базовый Продemonстрированы навыки определения темы и планирования работы. Работа доведена до конца и представлена комиссии; некоторые этапы выполнялись под контролем и при поддержке руководителя. При этом проявляются отдельные элементы самооценки и самоконтроля обучающегося.</p>	0-1
	<p>Повышенный Работа тщательно спланирована и последовательно реализована, своевременно пройдены все необходимые этапы обсуждения и представления. Контроль и коррекция осуществлялись самостоятельно.</p>	2-3
Коммуникация	<p>Базовый Продemonстрированы навыки оформления проектной работы и пояснительной записки, а также подготовки простой презентации. Автор отвечает на вопросы.</p>	0-1
	<p>Повышенный Тема ясно определена и пояснена. Текст/сообщение хорошо структурированы. Все мысли выражены ясно, логично, последовательно, аргументированно. Работа/сообщение вызывает интерес. Автор свободно отвечает на вопросы.</p>	2-3
<p>4-6 балла – базовый уровень (отметка «удовлетворительно») 7-9 балла – повышенный уровень (отметка «хорошо») 10-12 баллов – высокий уровень (отметка «отлично»)</p>		

2.1.8. Виды взаимодействия с учебными, научными и социальными организациями, формы привлечения консультантов, экспертов и научных руководителей

Формы привлечения консультантов, экспертов и научных руководителей могут строиться на основе договорных отношений, отношений взаимовыгодного сотрудничества. Такие формы могут в себя включать, но не ограничиваться следующим:

договор с университетом о взаимовыгодном сотрудничестве (привлечение научных сотрудников, преподавателей университетов в качестве экспертов, консультантов, научных руководителей в обмен на предоставление возможности прохождения практики студентам или возможности проведения исследований на базе организации);

договор о сотрудничестве может основываться на оплате услуг экспертов, консультантов, научных руководителей;

экспертная, научная и консультационная поддержка может осуществляться в рамках сетевого взаимодействия образовательных организаций основного общего образования;

консультационная, экспертная, научная поддержка может осуществляться в рамках организации повышения квалификации на базе стажировочных площадок (школ), применяющих современные образовательные технологии, имеющих высокие образовательные результаты обучающихся, реализующих эффективные модели финансово-экономического управления.

Взаимодействие с учебными, научными и социальными организациями может включать проведение: единовременного или регулярного научного семинара; научно-практической конференции; консультаций; круглых столов; вебинаров; мастер-классов, тренингов и др.

Приведенные списки направлений и форм взаимодействия носят рекомендательный характер и могут быть скорректированы и дополнены образовательной организацией с учетом конкретных особенностей и текущей ситуации.

2.1.9. Описание условий, обеспечивающих развитие универсальных учебных действий у учащихся, в том числе организационно-методического и ресурсного обеспечения учебно-исследовательской и проектной деятельности учащихся

Условия реализации основной образовательной программы, в том числе программы УУД, должны обеспечить участникам овладение ключевыми компетенциями, включая формирование опыта проектно-исследовательской деятельности и ИКТ-компетенций.

Требования к условиям включают:

укомплектованность образовательной организации педагогическими, руководящими и иными работниками;

уровень квалификации педагогических и иных работников образовательной организации;

непрерывность профессионального развития педагогических работников образовательной организации, реализующей образовательную программу основного общего образования.

Педагогические кадры имеют необходимый уровень подготовки для реализации программы УУД, что может включать в себя следующее:

педагоги владеют представлениями о возрастных особенностях учащихся начальной, основной и старшей школы;

педагоги прошли курсы повышения квалификации, посвященные ФГОС;

педагоги участвовали в разработке собственной программы по формированию УУД или участвовали во внутришкольном семинаре, посвященном особенностям применения выбранной программы по УУД;

педагоги могут строить образовательную деятельность в рамках учебного предмета в соответствии с особенностями формирования конкретных УУД;

педагоги осуществляют формирование УУД в рамках проектной, исследовательской деятельности;

характер взаимодействия педагога и обучающегося не противоречит представлениям об условиях формирования УУД;

педагоги владеют навыками формирующего оценивания;

наличие позиции тьютора или педагога владеют навыками тьюторского сопровождения обучающихся;

педагоги умеют применять диагностический инструментарий для оценки качества формирования УУД как в рамках предметной, так и внепредметной деятельности.

Информационно-методическое обеспечение может также включать в себя, но не ограничиваться работой по описанным ниже направлениям, в том числе учебное сотрудничество, совместную деятельность, разновозрастное сотрудничество, дискуссию, тренинги, групповую игру, освоение культуры аргументации, рефлексии, педагогическое общение.

Методика и инструментарий оценки успешности освоения и применения обучающимися универсальных учебных действий

2.1.10. Система оценки деятельности образовательной организации по формированию и развитию универсальных учебных действий у учащихся

Система оценки деятельности образовательной организации по формированию и развитию универсальных учебных действий у учащихся также описана в пункте «Система оценки достижения планируемых результатов освоения основной образовательной программы общего образования» целевого раздела.

Система оценки в сфере УУД может включать в себя следующие принципы и характеристики:

систематичность сбора и анализа информации;

совокупность показателей и индикаторов оценивания должна учитывать интересы всех участников образовательной деятельности, то есть быть информативной для управленцев, педагогов, родителей, учащихся;

доступность и прозрачность данных о результатах оценивания для всех участников образовательной деятельности.

Система оценки деятельности по формированию и развитию УУД у обучающихся фиксирует:

- цели оценочной деятельности;
- критерии, процедуры, инструменты оценки и формы представления её результатов;
- условия и границы применения системы оценки.

Целью системы оценки деятельности школы по формированию и развитию УУД у обучающихся является получение объективной информации о состоянии качества образования, степени соответствия измеряемых метапредметных образовательных результатов, условий их достижения требованиям Стандарта.

Основными задачами являются:

- формирование единого понимания критериев оценки деятельности ОУ по формированию и развитию УУД обучающихся;
- определение степени соответствия качества образовательной деятельности школы государственным и социальным стандартам;
- определение степени соответствия условий осуществления образовательного процесса государственным требованиям;
- информационное, аналитическое и экспертное обеспечение мониторинга деятельности ОО по формированию и развитию УУД;
- разработка единой информационно – технологической базы системы качества образования;
- формирование ресурсной базы и обеспечение функционирования образовательной статистики и мониторинга деятельности ОО по формированию и развитию УУД;
- изучение и самооценка состояния формирования и развития УУД у обучающихся с прогностической целью определения возможного рейтинга школы по результатам государственной аккредитации;
- выявление факторов, влияющих на повышение качества деятельности ОО по формированию и развитию УУД у обучающихся;
- определение направлений повышения квалификации педагогических работников, повышение квалификации педагогических работников по вопросам, касающимся формирования и развития УУД у обучающихся;
- стимулирование инновационных процессов в ОО с целью поддержания и постоянного повышения качества и конкурентоспособности.

В основу системы оценки качества деятельности образовательного учреждения по формированию и развитию УУД у обучающихся образования положены принципы:

- реалистичности требований, норм и показателей качества деятельности по формированию и развитию УУД у обучающихся;
- открытости, прозрачности процедур оценки качества деятельности по формированию и развитию УУД у обучающихся; инструментальности и технологичности используемых показателей, минимизации их количества с учетом потребностей всех участников образовательного процесса;

- доступности информации о состоянии и качестве деятельности по формированию и развитию УУД у обучающихся для различных групп потребителей;
- повышения потенциала внутренней оценки, самооценки, самоанализа;
- комплиментарности, взаимного дополнения оценочных процедур, установление между ними взаимосвязей и взаимозависимости.

Общее руководство и организация оценки деятельности образовательного учреждения по формированию и развитию УУД у обучающихся осуществляется администрацией гимназии, которая формирует концептуальные подходы к оценке деятельности образовательного учреждения по формированию и развитию УУД у обучающихся, утверждает ее критериальную базу; обеспечивает реализацию процедур контроля и оценки деятельности образовательного учреждения по формированию и развитию УУД у обучающихся, нормативное обеспечение порядка и процедуры оценивания; координирует работу различных структур, деятельность которых связана с вопросами оценки деятельности образовательного учреждения по формированию и развитию УУД у обучающихся; рассматривает результаты оценочных процедур; определяет состояние и тенденции развития гимназии; принимает управленческие решения по совершенствованию деятельности образовательного учреждения по формированию и развитию УУД у обучающихся.

Оценка деятельности ОО по формированию и развитию УУД у обучающихся осуществляется посредством:

- системы внутришкольного контроля;
- стартовой и итоговой диагностики достижения метапредметных результатов учащимися на основе комплексных работ на межпредметной основе;
- социологических и психологических исследований;
- анализа деятельности учителей на основе данных, полученных в ходе регулярного и систематического посещения уроков;
- анкетирования учителей, учащихся и родителей (законных представителей);
- общественной экспертизы качества образования ОУ;
- профессиональной экспертизы качества образования, организуемой профессиональным образовательным сообществом по заявке школы (внешний аудит).

Периодичность проведения оценки деятельности образовательного учреждения по формированию и развитию УУД у обучающихся определяется в зависимости от графика реализуемых процедур контроля и оценки качества образования в ОО.

Оценка деятельности образовательного учреждения по формированию и развитию УУД у обучающихся осуществляется на основе принятой в школы системы показателей и параметров, характеризующих ее основные аспекты (качество результатов, качество условий и качество процесса) (см. I. Целевой раздел 1.3. Система оценки достижения планируемых результатов освоения ООП ОО).

Основными методами установления фактических показателей являются экспертиза и измерение. Процедуры экспертизы и измерения определяются комплексом используемых методик оценки, компьютерных программ обработки данных, инструктивных материалов и документально зафиксированным алгоритмом их применения.

Итоги оценки деятельности ОО по формированию и развитию УУД у обучающихся ежегодно размещаются на официальном сайте ОО в сети Интернет. Доступ к данной информации является свободным для всех заинтересованных лиц.

Оценка деятельности образовательной организации по формированию и развитию УУД у учащихся может учитывать работу по обеспечению кадровых, методических, материально-технических условий.

2.1.11. Методика и инструментарий мониторинга успешности освоения и применения учащимися универсальных учебных действий

В процессе реализации мониторинга успешности освоения и применения УУД могут быть учтены следующие этапы освоения УУД:

универсальное учебное действие не сформировано (школьник может выполнить лишь отдельные операции, может только копировать действия учителя, не планирует и не контролирует своих действий, подменяет учебную задачу задачей буквального заучивания и воспроизведения);

учебное действие может быть выполнено в сотрудничестве с педагогом, тьютором (требуются разъяснения для установления связи отдельных операций и условий задачи, ученик может выполнять действия по уже усвоенному алгоритму);

неадекватный перенос учебных действий на новые виды задач (при изменении условий задачи не может самостоятельно внести коррективы в действия);

адекватный перенос учебных действий (самостоятельное обнаружение учеником несоответствия между условиями задачами и имеющимися способами ее решения и правильное изменение способа в сотрудничестве с учителем);

самостоятельное построение учебных целей (самостоятельное построение новых учебных действий на основе развернутого, тщательного анализа условий задачи и ранее усвоенных способов действия);

обобщение учебных действий на основе выявления общих принципов.

Система оценки универсальных учебных действий может быть:

уровневой (определяются уровни владения универсальными учебными действиями);

позиционной – не только учителя производят оценивание, оценка формируется на основе рефлексивных отчетов разных участников образовательной деятельности: родителей, представителей общественности, принимающей участие в отдельном проекте или виде социальной практики, сверстников, самого обучающегося – в результате появляется некоторая карта самооценивания и позиционного внешнего оценивания.

Не рекомендуется при оценивании развития УУД применять пятибалльную шкалу. Рекомендуется применение технологий формирующего (развивающего оценивания), в том числе бинарное, критериальное, экспертное оценивание, текст самооценки. При разработке настоящего раздела образовательной программы рекомендуется опираться на передовой международный и отечественный опыт оценивания, в том числе в части отслеживания динамики индивидуальных достижений.

Представленные формы и методы мониторинга носят рекомендательный характер и могут быть скорректированы и дополнены образовательной организацией в соответствии с конкретными особенностями и характеристиками текущей ситуации.

2.2. Программы учебных предметов, курсов

2.2.1 Общие положения

Примерные программы учебных предметов на уровне основного общего образования составлены в соответствии с требованиями к результатам основного общего образования, утвержденными Федеральным государственным образовательным стандартом основного общего образования.

Программы разработаны с учетом актуальных задач воспитания, обучения и развития обучающихся и условий, необходимых для развития их личностных и познавательных качеств, психологических, возрастных и других особенностей обучающихся.

Примерные программы учебных предметов не определяют количество часов на изучение учебного предмета и не ограничивают возможность его изучения в том или ином классе. Они являются ориентиром для составления рабочих программ: они определяют инвариантную (обязательную) и вариативную части учебного курса. Авторы рабочих программ могут по своему усмотрению структурировать учебный материал, определять последовательность его изучения, расширения объема содержания.

Курсивом в примерных программах учебных предметов выделены элементы содержания, относящиеся к результатам, которым учащиеся «получат возможность научиться».

2.2.2. Основное содержание учебных предметов на уровне основного общего образования

2.2.2.1. Русский язык

Русский язык – родной язык русского народа и государственный язык Российской Федерации, являющийся также средством межнационального общения. Изучение предмета «Русский язык» на уровне основного общего образования нацелено на личностное развитие обучающихся, так как формирует представление о единстве и многообразии языкового и культурного пространства России, о русском языке как духовной, нравственной и культурной ценности народа.

Изучение русского языка направлено на развитие и совершенствование коммуникативной, языковой и культуроведческой компетенций.

Коммуникативная компетенция – овладение всеми видами речевой деятельности и основами культуры устной и письменной речи, умениями и навыками использования языка в различных сферах и ситуациях общения, соответствующих опыту, интересам, психологическим особенностям обучающихся основной школы.

Языковая и лингвистическая (языковедческая) компетенции – освоение знаний о языке как знаковой системе и общественном явлении, его устройстве, развитии и функционировании; общих сведений о лингвистике как науке и ученых-русистах; овладение основными нормами русского литературного языка, обогащение словарного запаса и грамматического строя речи обучающихся; формирование способности к анализу и оценке языковых явлений и фактов; овладение умением пользоваться различными лингвистическими словарями.

Культуроведческая компетенция – осознание языка как формы выражения национальной культуры, взаимосвязи языка и истории народа, национально-культурной специфики русского языка, овладение нормами русского речевого этикета, культурой межнационального общения.

В процессе изучения русского языка создаются предпосылки для восприятия и понимания художественной литературы как искусства слова, закладываются основы, необходимые для изучения иностранных языков.

Владение русским языком, умение общаться, добиваться успеха в процессе коммуникации являются теми характеристиками личности, которые во многом определяют достижения обучающихся практически во всех областях жизни, способствуют их социальной адаптации к изменяющимся условиям современного мира.

5 КЛАСС

Язык и общение. Язык и человек. Общение устное и письменное. Стили речи.

Вспоминаем, повторяем, изучаем.

Части слова. Орфограмма. Место орфограмм в словах. Правописание проверяемых и непроверяемых гласных и согласных в корне слова. Правописание буквы *а*, *у* после шипящих. Разделительные *ь* и *ы*.

Самостоятельные и служебные части речи. Имя существительное: три склонения, род, падеж, число. Правописание гласных в падежных окончаниях существительных. Буква *ь* на конце существительных после шипящих. Имя прилагательное: род, падеж, число. Правописание гласных в падежных окончаниях прилагательных. Местоимения 1, 2 и 3-го лица.

Глагол: лицо, время, число, род (в прошедшем времени); правописание гласных в личных окончаниях наиболее употребительных глаголов I и II спряжения; буква *во* 2-м лице единственного числа глаголов. Правописание *-тся* и *-ться*; раздельное написание *не* с глаголами.

Наречие (ознакомление). Предлоги и союзы. Раздельное написание предлогов со словами. Развитие речи (далее *Р.Р.*) Текст. Тема текста. Стили.

Контрольный диктант № 1 с грамматическим заданием по теме «Повторение изученного в начальных классах».

Синтаксис. Пунктуация. Культура речи.

Основные синтаксические понятия (единицы): словосочетание, предложение, текст. Пунктуация как раздел науки о языке. Словосочетание: главное и зависимое слово в словосочетании. Предложение. Простое предложение; виды простых предложений по цели высказывания: повествовательные, вопросительные, побудительные. Восклицательные и невосклицательные предложения. Знаки препинания: знаки завершения (в конце предложения),

выделения, разделения (повторение). Грамматическая основа предложения.

Главные члены предложения, второстепенные члены предложения: дополнение, определение, обстоятельство. Нераспространенные и распространенные предложения (с двумя главными членами). Предложения

с однородными членами, связанными союзами, а также связанными союзами *а, но* и одиночным союзом *и*; запятая между однородными членами без союзов и с союзами *а, но, и*. Обобщающие слова перед однородными членами. Двоеточие после обобщающего слова. Синтаксический разбор словосочетания и предложения. Обращение, знаки препинания при обращении. Вводные слова и словосочетания.

Сложное предложение. Наличие двух и более грамматических основ как признак сложного предложения.

Сложные предложения с союзами (с двумя главными членами в каждом простом предложении).

Запятая между простыми предложениями в сложном предложении перед *и, а, но, чтобы, потому что, когда, который, что, если*.

Прямая речь после слов автора и перед ними; знаки препинания при прямой речи.

Диалог. Тире в начале реплик диалога.

Р.Р. Речь устная и письменная; диалогическая и монологическая. Основная мысль текста. Этикетные диалоги. Письмо как одна из разновидностей текста.

К.Р. Контрольное сочинение-описание. Контрольный диктант № 2 с грамматическим заданием по теме «Синтаксис простого предложения». Контрольный диктант № 3 с грамматическим заданием по теме «Синтаксис и пунктуация».

Фонетика. Орфоэпия. Графика. Орфография. Культура речи.

Фонетика как раздел науки о языке. Звук как единица языка. Звуки речи; гласные и согласные звуки.

Ударение в слове. Гласные ударные и безударные. Твердые и мягкие согласные. Твердые и мягкие согласные, не имеющие парных звуков. Звонкие и глухие согласные. Сонорные согласные. Шипящие и *ц*. Сильные и слабые позиции звуков. Фонетический разбор слова. Орфоэпические словари. Графика как раздел науки о языке. Обозначение

звуков речи на письме; алфавит. Рукописные и печатные буквы; прописные и строчные. Каллиграфия. Звуковое значение букв *е, ё, ю, я*. Обозначение мягкости согласных. Мягкий знак для обозначения мягкости согласных. Опознавательные признаки орфограмм.

Орфографический разбор. Орфографические словари.

Р.Р. Типы текстов. Повествование. Описание (предмета), отбор языковых средств в зависимости от темы, цели, адресата высказывания.

К.Р. Контрольный диктант № 4 по теме «Фонетика. Орфоэпия. Графика».

Лексика. Культура речи. Лексика как раздел науки о языке.

Лексика как раздел науки о языке. Слово как единица языка. Слово и его лексическое значение. Многозначные однозначные слова. Прямое и переносное значения слов. Синонимы. Антонимы. Омонимы. Толковые словари.

Р.Р. Создание текста на основе исходного (подробное изложение), членение его на части. Описание изображённого на картине с использованием необходимых языковых средств. *К.Р.* Контрольное сочинение-описание. Контрольный тест №2 по теме «Лексика. Культура речи».

Морфемика. Орфография . Культура речи.

Морфемика как раздел науки о языке. Морфема как минимальная значимая единица языка. Изменение и образование слов. Однокоренные слова. Основа и окончание в самостоятельных словах. Нулевое окончание. Роль окончаний в словах. Корень, суффикс, приставка, их назначение в слове. Виды морфем. Чередование гласных и согласных в слове. Морфемные словари.

Орфография как раздел науки о языке. Орфографическое правило. Правописание гласных и согласных в приставках; буквы *з* и *с* на конце приставок. Правописание чередующихся гласных *о* и *а* в корнях –лож-, –лаг-, –рос-, –раст-. Буквы *ё* и *о* после шипящих в корне. Буквы *и* и *ы* после *ц*.

Р.Р. Рассуждение в повествовании. Рассуждение, его структура и разновидности. *К.Р.* Контрольный диктант №5 с грамматическим заданием по теме «Морфемика»

Морфология. Орфография. Культура речи

ИМЯ СУЩЕСТВИТЕЛЬНОЕ

Имя существительное как часть речи. Синтаксическая роль имени существительного в предложении.

Существительные одушевленные и неодушевленные (повторение). Существительные собственные и нарицательные. Большая буква в географических названиях, в названиях улиц и площадей, в названиях исторических событий. Большая буква в названиях книг, газет, журналов, картин и кинофильмов, спектаклей, литературных и музыкальных произведений; выделение этих названий кавычками. Род существительных. Три склонения имен существительных: изменение существительных по падежам и числам. Существительные, имеющие форму только единственного или только множественного числа. Морфологический разбор слов. Буквы *о* и *е* после шипящих и *ц* в окончаниях существительных. Склонение существительных на –ия, –ий, –ие. Правописание гласных в падежных окончаниях имён существительных. *Р.Р.* Доказательства и объяснения в рассуждении. *К.Р.*

контрольный диктант №6 с грамматическим заданием по теме «Имя существительное».

ИМЯ ПРИЛАГАТЕЛЬНОЕ

Имя прилагательное как часть речи. Синтаксическая роль имени прилагательного в предложении. Полные и краткие прилагательные. Правописание гласных в падежных окончаниях прилагательных с основой на шипящую. Неупотребление буквы Ъ на конце кратких прилагательных с основой на шипящую. Изменение полных прилагательных по родам, падежам и числам, а кратких по родам и числам. Р.Р. Описание животного. Структура текста данного жанра, стилистические разновидности этого жанра. К.Р. Контрольное изложение. Контрольный диктант №7 с грамматическим заданием по теме «Имя прилагательное»

ГЛАГОЛ

Глагол как часть речи. Синтаксическая роль глагола в предложении. Неопределённая форма глагола (инфинитив на -ть (-ться), -ти (-тись), -чь (-чься). Правописание -ться и -чь(-чься) в неопределённой форме (повторение). совершенный и несовершенный вид глагола; IиII спряжение. Правописание гласных в безударных личных окончаниях глаголов. Правописание чередующихся гласных и—е в корнях глаголов—бер-, -бир-, дер-, -дир-, -мер-, -мир-, -пер-, -пир-, -тир-, -тер-, -стел-, -стил-. Правописание не с глаголами. Р.Р. Понятие о рассказе, об особенностях его структуры и стиля. Невыдуманный рассказ о себе. Рассказы по сюжетным картинкам.

Контрольный диктант №8 с грамматическим заданием по теме «Глагол»

Повторение и систематизация изученного в 5 классе.

К.Р. Комплексный анализ текста как итоговый контроль за год. Итоговый контрольный диктант с грамматическим заданием.

6 КЛАСС

Язык. Речь. Общение.

Русский язык – один из развитых языков мира. Язык, речь, общение. Ситуация общения. Развитие речи (далее Р.Р.). Определение схемы ситуации общения.

Повторение изученного в 5 классе.

Фонетика. Орфоэпия. Морфемы в слове. Орфограммы в приставках и корнях слов. Части речи. Орфограммы в окончаниях слов. Словосочетания. Простое предложение. Знаки препинания. Сложное предложение. Запятые в сложном предложении. Синтаксический разбор предложений. Прямая речь. Диалог.

Р.Р. Тип речи. Стиль речи. Основная мысль текста.

Составление диалога.

Контрольный диктант № 1 с грамматическим заданием.

Текст.

Текст, его особенности. Тема и основная мысль текста. Заглавие текста. Начальные и конечные предложения текста. Ключевые слова. Основные признаки текста. Текст и стили речи. Официально-деловой стиль.

Р.Р. Речь устная и письменная; диалогическая и монологическая. Основная мысль текста.

Лексика. Культура речи.

Слово и его лексическое значение. Собираание материалов к сочинению. Общеупотребительные слова. Профессионализмы. Диалектизмы. Исконно русские и заимствованные слова. Неологизмы. Устаревшие слова. Словари. Повторение.

Р.Р. Написание сжатого изложения. Приемы сжатия текста. Составление словарной статьи по образцу.

Фразеология. Культура речи.

Фразеологизмы. Источники фразеологизмов. Повторение.

Р.Р. Конструирование текста с использованием фразеологизмов.

К.Р. Контрольный тест № 1 по теме «Фразеология».

Словообразование. Орфография. Культура речи

Морфемика и словообразование. Описание помещения. Основные способы образования слов в русском языке. Этимология слов. Систематизация материалов к сочинению. Сложный план. Буквы *а* и *о* в корне *-кас-* – *-кос-*. Буквы *а* и *о* в корне *-гар-* – *-гор-*. Буквы *а* и *о* в корне *-зар-* – *-зор-*. Буквы *ы* и *и* после приставок. Гласные в приставках *пре-* и *при-*. Соединительные гласные *о* и *е* в сложных словах. Сложносокращенные слова. Морфемный и словообразовательный разбор слова. Повторение.

Р.Р. Анализ стихотворного текста с точки зрения состава и способа образования слов. Сложный план сочинения. Описание помещения. Составление рассказа по рисунку. Контрольное сочинение *К.Р.*

Морфология. Орфография. Культура речи (часть 1)

Имя существительное.

Имя существительное как часть речи. Разносклоняемые имена существительные. Буква *е* в суффиксе *-ен-* существительных на *-мя*. Несклоняемые имена существительные. Род несклоняемых имен существительных. Имена существительные общего рода. Морфологический разбор имени существительного. *Не* с существительными. Буквы *чи* и *щ* в суффиксе существительных *-чик* (*-щик*). Гласные *о* и *е* после шипящих в суффиксах существительных. Повторение.

Р.Р. Написание письма. Составление текста-описания. Анализ стихотворного текста: определение основной мысли, темы, ключевых слов текста.

К.Р. Контрольный диктант с грамматическим заданием по теме «Имя существительное». Контрольное сочинение по картине.

Морфология. Орфография. Культура речи (часть 2)

Имя прилагательное.

Имя прилагательное как часть речи. Описание природы. Степени сравнения имен прилагательных. Разряды прилагательных по значению. Качественные прилагательные. Относительные прилагательные. Притяжательные прилагательные. Морфологический разбор имени прилагательного. *Не* с прилагательными. Буквы *о* и *е* после шипящих и *ц* в суффиксах прилагательных.

Одна и две буквы *н* в суффиксах прилагательных. Различение на письме суффиксов прилагательных *-к-* – *-ск-*. Дефисное и слитное написаниесложных прилагательных. Повторение.

Р.Р. Описание природы: основная мысль, структура описания, языковые средства, используемые в описании. Составление плана описания природы. Контрольное изложение по произведению художественной литературы.

К.Р. Контрольный диктант с грамматическим заданием. Контрольный тест по теме «Имя прилагательное». Сочинение-описание природы.

Имя числительное.

Имя числительное как часть речи. Простые и составные числительные. Мягкий знак на конце и в середине числительных. Порядковые числительные. Разряды количественных числительных. Числительные, обозначающие целые числа. Дробные числительные. Собирательные числительные. Морфологический разбор имени числительного. Повторение.

Р.Р. Стиль текста. Выборочное изложение по произведению художественной литературы. Составление текста объявления. Устное выступление на тему «Берегите природу!» *К.Р.* Контрольный диктант с грамматическим заданием.

Местоимение.

Местоимение как часть речи. Личные местоимения. Возвратное местоимение *себя*. Вопросительные и относительные местоимения. Неопределенные место-имения. Отрицательные местоимения. Притяжательные местоимения. Рассуждение. Указательные местоимения. Определительные местоимения. Местоимения и другие части речи. Морфологический разбор местоимения. Повторение.

Р.Р. Составление рассказа от первого лица. Анализ текста. Сочинение-рассуждение.

К.Р. Контрольный диктант с грамматическим заданием.

Глагол.

Глагол как часть речи. Разноспрягаемые глаголы. Глаголы переходные и непереходные. Наклонение глагола. Изъявительное наклонение. Условное наклонение. Повелительное наклонение. Употребление наклонений. Безличные глаголы. Морфологический разбор глагола. Рассказ на основе услышанного. Правописание гласных в суффиксах глагола. Повторение.

Р.Р. Сочинение-рассказ. Изложение. Составление текста с глаголами условного наклонения. Рассказ по рисункам. Составление текста-рецепта.

К.Р. Контрольный диктант с грамматическим заданием. Контрольный диктант с грамматическим заданием. Контрольное изложение.

Повторение и систематизация изученного в 5 и 6 классах. Культура речи.

Разделы науки о языке. Орфография. Пунктуация. Лексика и фразеология. Словообразование. Морфология. Синтаксис.

К.Р. Итоговый тест.

7 КЛАСС

Русский язык как развивающееся явление.

Повторение изученного в 5—6 классах.

Синтаксис. Синтаксический разбор. Пунктуация. Пунктуационный разбор. Лексика и фразеология. Фонетика и орфография. Фонетический разбор слова. Словообразование и орфография. Морфемный и словообразовательный разбор. Морфология и орфография. Морфологический разбор слова. Развитие речи (далее Р.Р.).

Контрольный диктант № 1 с грамматическим заданием.

Тексты и стили.

Текст. Стили литературного языка. Диалог. Виды диалогов. Публицистический стиль.

Р.Р. Текст. Тип речи. Стили речи. Основная мысль текста. Аргументация собственного мнения. Составление диалогов.

Морфология и орфография. Культура речи.

Причастие.

Причастие как часть речи. Склонение причастий и правописание гласных в падежных окончаниях причастий. Причастный оборот. Выделение причастного оборота запятыми. Описание внешности человека. Действительные и страдательные причастия. Краткие и полные страдательные причастия. Действительные причастия настоящего времени. Гласные в суффиксах действительных причастий настоящего времени. Страдательные причастия настоящего времени. Гласные в суффиксах страдательных причастий настоящего времени. Сострадательные причастия прошедшего времени. Гласные перед *н* в полных и кратких страдательных причастиях. Одна и две *н* в суффиксах страдательных причастий прошедшего времени. Одна буква *н* в отглагольных прилагательных. Одна и две *н* в суффиксах кратких страдательных причастий и в кратких отглагольных прилагательных. Морфологический разбор причастия. Слитное и раздельное написание *не* с причастиями Буквы *е* и *ё* после шипящих в суффиксах страдательных причастий прошедшего времени.

Р.Р. Выборочное изложение. Конструирование текста. Текст. Тип речи. Стили речи. Основная мысль текста. Аргументация собственного мнения. Составление диалогов.

К. Р. Контрольный диктант № 2 с грамматическим заданием. Контрольное тестирование № 1 по теме «Причастие». Сочинение — описание внешности.

Деепричастие.

Деепричастие как часть речи. Деепричастный оборот. Запятыя при причастном обороте. Раздельное написание *не* с деепричастиями. Деепричастия несовершенного вида. Деепричастия совершенного вида. Морфологический разбор деепричастия.

Р.Р. Сжатое изложение. Текст. Тип речи. Стили речи. Основная мысль текста. Аргументация собственного мнения. Составление рассказа по картине.

К.Р. Контрольный диктант № 3 с грамматическим заданием. Контрольное тестирование № 2 по теме «Деепричастие».

Наречие.

Наречие как часть речи. Смысловые группы наречий. Степени сравнения наречий. Морфологический разбор наречий. Слитное и раздельное написание *не* с наречиями на -о и -е. Буквы *е* и *ив* приставках *не* и *ни* отрицательных наречий. Одна и две *н* в наречиях на -о и -е. Описание действий. Буквы *о* и *а* после шипящих на конце наречий. Буквы *о* и *а* на конце наречий. Дефис между частями слова в наречиях. Слитное и раздельное написание приставок в наречиях, образованных от существительных и количественных числительных. Мягкий знак после шипящих на конце наречий.

Р.Р. Творческое задание по картине. Сочинение-рассуждение. Сложный план. Устный рассказ по опорным словам.

Контрольное тестирование № 3 по теме «Наречие».

Учебно-научная речь.

Учебно-научная речь. Отзыв. Учебный доклад.Р.Р. Текст учебно-научного стиля. Отзыв о прочитанной книге. Текст учебного доклада.

Категория состояния.

Категория состояния как часть речи. Морфологический разбор категорий состояния.Р.Р. Творческое задание по картине. Сочинение-рассуждение. Сложный план. Устный рассказ по опорным словам. Заметка в стенгазету. Рассказ от имени героя картины. Отзыв.

К. Р. Контрольный диктант № 4 с грамматическим заданием.

Служебные части речи.

Предлог.

Предлог как часть речи. Употребление предлога. Производные и непроизводные предлоги. Простые и составные предлоги. Морфологический разбор предлога. Слитное и раздельное написание производных предлогов.

Р.Р. Текст. Стили речи. Составление диалога. Впечатление от картины.

К. Р. Контрольное тестирование № 4 по теме «Предлог».

Союз.

Союз как часть речи. Простые и составные союзы. Союзы сочинительные и подчинительные. Запятая между простыми предложениями в союзном сложном предложении. Сочинительные союзы. Подчинительные союзы. Морфологический разбор союза. Слитное написание союзов *также*, *тоже*, *чтобы*. Повторение сведений о предлогах и союзах.

Р.Р. Составление плана публицистического текста. Публицистический стиль. Текст. Стили речи. Составление диалога. Впечатление от картины.

К. Р. Контрольное тестирование № 5 по теме «Союз». Сочинение.

Частица.

Частица как часть речи. Разряды частиц. Формообразующие частицы. Смысловые частицы. Раздельное и дефисное написание частиц. Морфологический разбор частицы. Отрицательные частицы *не* и *ни*. Различение частицы *не* и приставки *не-*. Частица *ни*, приставка *ни-*, союз *ни... ни*.

Р.Р. Составление рассказа по рисунку. Инструкция. Выступление по картине. Сочинение-рассказ по сюжету. Составление плана публицистического

текста. Публицистический стиль. Текст. Стили речи. Составление диалога. Впечатление от картины.

К.Р. Контрольный диктант №5 с грамматическим заданием по теме «Служебные части речи». Контрольное тестирование № 6 по теме «Частица».

Междометие.

Междометие как часть речи. Дефис в междометиях. Знаки препинания при междометиях.

Повторение и систематизация изученного в 5—7 классах.

Разделы науки о русском языке. Текст. Стили речи. Фонетика. Графика. Лексика и фразеология. Р.Р. Текст. Стили речи.

К.Р. Контрольный диктант № 8 грамматическим заданием. Итоговое тестирование.

8 КЛАСС

Русский язык в современном мире.

Повторение изученного в 5–7 классах.

Пунктуация и орфография. Знаки препинания, знаки завершения, деления, выделения. Знаки препинания в сложном предложении. Буквы *н* – *ни* в суф-фиксах прилагательных, причастий и наречий. Слитное и раздельное написание не с различными частями речи. Развитие речи (далее Р.Р.). Выразительное чтение стихотворного текста. Устный рассказ на грамматическую тему. Изложение с грамматическим заданием. Сочинение в форме письма. Контрольная работа (далее К.Р.). Контрольный диктант № 1 с грамматическим заданием.

Синтаксис. Пунктуация. Культура речи.

Основные единицы синтаксиса. Текст как единица синтаксиса. Предложение как единица синтаксиса. Слово сочетание как единица синтаксиса. Виды слово сочетаний. Синтаксические связи слов в слово сочетаниях. Синтаксический разбор слово сочетаний. Р.Р. Выразительное чтение стихотворения Н.М. Рубцова. Сжатое изложение от 3-го лица. Сочинение-миниатюра. К.Р. Контрольный диктант № 2 с грамматическим заданием.

Простое предложение.

Грамматическая (предикативная) основа предложения. Порядок слов в предложении. Интонация. Описание памятника культуры. Р.Р. Мини-изложение. Сопоставление публицистического описания двух картин с изображением памятника. Сочинение – описание двух картин с изображением одного и того же памятника.

Двосоставные предложения .

Главные члены предложения .

Подлежащее. Сказуемое. Простое глагольное сказуемое. Составное глагольное сказуемое. Составное именное сказуемое. Тире между подлежащим и сказуемым. Р.Р. Сочинение по картине. Сочинение-миниатюра на заданную тему. К.Р. Контрольный диктант № 3 с грамматическим заданием.

Второстепенные члены предложения..

Роль второстепенных членов предложения. Дополнение. Определение. Приложение. Знаки препинания. Обстоятельство. Синтаксический разбор двусоставного предложения. Характеристика человека. Повторение. Р.Р. Устная характеристика личности. Основная мысль текста. Составление текста на основе данного. Характеристика трудовой деятельности. Выделение главного в содержании текста. Сочинение по групповому портрету. К.Р. Контрольный диктант № 4 с грамматическим заданием.

Односоставные предложения

Главный член односоставного предложения. Назывные предложения. Определенно-личные предложения. Неопределенно-личные предложения. Инструкция. Безличные предложения. Рассуждение. Неполные предложения. Синтаксический разбор односоставного предложения. Повторение. Р.Р. Сочинение на лингвистическую тему. Аргументация в тексте инструкции. Устное выступление по картине. Составление диалога. Устный пересказ текста об ученом с оценкой его деятельности. К.Р. Контрольное тестирование № 1 по теме «Односоставные предложения».

Простое осложненное предложение .

Понятие об осложненном предложении .

Однородные члены предложения.

Понятие об однородных членах. Однородные члены, связанные только перечислительной интонацией, и пунктуация при них. Однородные и неоднородные определения. Однородные члены, связанные сочинительными союзами, и пунктуация при них. Обобщающие слова при однородных членах и знаки препинания при них. Синтаксический разбор предложения с однородными членами. Пунктуационный разбор предложения с однородными членами. Повторение. Р.Р. Сравнение черновой и окончательной редакций поэмы А.С. Пушкина «Цыганы». Составление текста с однородными членами. Основная мысль текста. Сочинение, основанное на сравнительной характеристике. Сочинение по картине. К.Р. Контрольный диктант № 5 с грамматическим заданием. Сжатое изложение.

Обособленные члены предложения.

Понятие об обособленности. Обособленные определения. Выделительные знаки препинания при них. Обособленные приложения. Выделительные знаки препинания при них. Обособленные уточняющие члены предложения. Выделительные знаки препинания при них. Обособленные обстоятельства.

Р.Р. Рассуждение на дискуссионную тему. Рассуждение, повествование, описание на лингвистическую тему. К.Р. Контрольный диктант № 6 с грамматическим заданием.

Слова, грамматически не связанные с членами предложения.

Обращение.ч.

Назначение обращения. Распространенные обращения. Выделительные знаки препинания при обращении. Употребление обращений. К.Р. Контрольное тестирование № 2 с грамматическим заданием.

Вводные и вставные конструкции .

Вводные конструкции. Группы вводных слов и вводных сочетаний слов по значению. Выделительные знаки препинания при вводных словах, вводных сочетаниях слов и вводных предложениях. Вставные слова, словосочетания и предложения. Междометия в предложении. Синтаксический и пунктуационный разбор предложений со словами, словосочетаниями и предложениями, грамматически не связанными с членами предложения. Повторение. Р.Р. Устная характеристика личности. Основная мысль текста. Адекватное понимание содержания текста. Устный и письменный текст на основе данного. Характеристика трудовой деятельности. Выделение главного в содержании. Сочинение по групповому портрету. Оценивание речи. К.Р. Контрольное тестирование № 3 по теме «Вводные и вставные конструкции».

Чужая речь .

Понятие о чужой речи. Комментирующая часть. Прямая и косвенная речь. Косвенная речь. Прямая часть. Диалог. Рассказ. Цитата. Повторение. Р.Р. Анализ смысловых параметров комментирующей части. Официально-деловой стиль текста. Диалог. Сжатое изложение. Интервью. Цитата. Устное выступление. К.Р. Контрольное тестирование № 3 по теме «Чужая речь».

Повторение и систематизация изученного в 8 классе ..

Синтаксис и морфология. Синтаксис и пунктуация. Синтаксис и культура речи. Синтаксис и орфография Р.Р. Путевой очерк. Редактирование текста. К.Р. Итоговое тестирование.

9 КЛАСС.

Международное значение русского языка.

Повторение изученного в 5–8 классах.

Устная и письменная речь. Монолог, диалог. Стили речи. Простое предложение и его грамматическая основа. Предложение с обособленными членами. Обращения, вводные слова и вставные конструкции. Развитие речи (далее Р.Р.). Устное сообщение. Написание письма. Изложение с продолжением. Контрольная работа (далее К.Р.). Контрольный диктант № 1 с грамматическим заданием.

Сложное предложение. Культура речи .

Понятие о сложном предложении. Сложные и бессоюзные предложения. Разделительные и выделительные знаки препинания между частями сложного предложения. Интонация сложного предложения. Р.Р. Анализ интонационного рисунка предложения. Прямая речь. Диалог. Сочинение. К.Р. Контрольный диктант № 2 с грамматическим заданием.

Сложносочиненное предложение .

Понятие о сложносочиненном предложении. Смысловые отношения в сложносочиненном предложении. Сложносочиненное предложение с разделительными союзами. Сложносочиненное предложение с соединительными союзами. Сложносочиненное предложение с противительными союзами. Разделительные знаки препинания между частями сложносочиненного предложения. Синтаксический и пунктуационный разбор сложносочиненного предложения. Повторение (контрольные вопросы и задания). Р.Р. Устное

сочинение на заданную тему. Сочинение по картине. Комплексный анализ текста.

Сложноподчиненное предложение.

Понятие о сложноподчиненном предложении. Союзы и союзные слова в сложноподчиненном предложении. Роль указательных слов в сложноподчиненном предложении. Р.Р. Редактирование текста. Подробный пересказ текста. Отзыв о картине. К.Р. Контрольный диктант № 3 с грамматическим заданием.

Основные группы сложноподчиненных предложений ..

Сложноподчиненные предложения с придаточными определительными. Сложноподчиненные предложения с придаточными изъяснительными. Сложноподчиненные предложения с придаточными обстоятельными. Сложноподчиненные предложения с придаточными цели, причины, условия, уступки, следствия. Сложноподчиненные предложения с придаточными образа действия, меры, степени и сравнительными. Сложноподчиненные предложения с несколькими придаточными. Знаки препинания при них. Синтаксический разбор сложноподчиненного предложения. Пунктуационный разбор сложноподчиненного предложения. Повторение. Р.Р. Сжатый пересказ текста. Диалог. Комплексный анализ текста. Сочинение на основе картины. Сочинение-рассуждение. Связный текст по данному началу. К.Р. Контрольный диктант № 4 с грамматическим заданием. Контрольное тестирование № 1 по теме «Сложноподчиненные предложения».

Бессоюзное сложное предложение .

Понятие о бессоюзном сложном предложении. Интонация в бессоюзных сложных предложениях. Бессоюзные сложные предложения со значением перечисления. Запятая и точка с запятой в бессоюзных сложных предложениях. Бессоюзное сложное предложение со значением причины, пояснения, дополнения. Двоеточие в бессоюзном сложном предложении. Бессоюзное сложное предложение со значением противопоставления, времени, условия и следствия. Тире в бессоюзном сложном предложении. Синтаксический и пунктуационный разбор бессоюзного сложного предложения. Повторение. Р.Р. Подробное изложение. Сочинение по картине (рассказ или отзыв). К.Р. Контрольное тестирование № 2 по теме «Бессоюзное сложное предложение».

Сложные предложения с различными видами связи.

Употребление союзной (сочинительной и подчинительной) и бессоюзной связи в сложных предложениях. Знаки препинания в сложных предложениях с различными видами связи. Синтаксический и пунктуационный разбор предложения с различными видами связи. Публичная речь. Повторение. Р.Р. Комплексный анализ текста. Подробное изложение. Публичное выступление. К.Р. Контрольный диктант № 5 с грамматическим заданием.

Повторение и систематизация изученного в 5–9 классах.

Фонетика и графика. Лексикология (лексика) и фразеология. Морфемика. Словообразование. Морфология. Синтаксис. Орфография. Пунктуация. Р.Р. Комплексный анализ текста. Сжатое изложение. Сочинение-рассуждение на лингвистическую тему. К.Р. Итоговое тестирование.

Характеристика основных содержательных линий

Направленность курса русского (родного) языка на формирование коммуникативной, языковой и лингвистической (языковедческой) и культуроведческой компетенций нашла отражение в структуре программы. В ней выделяются три сквозные содержательные линии, обеспечивающие формирование указанных компетенций:

- содержание, обеспечивающее формирование коммуникативной компетенции;
- содержание, обеспечивающее формирование языковой и лингвистической (языковедческой) компетенций;
- содержание, обеспечивающее формирование культуроведческой компетенции.

Первая содержательная линия представлена в программе разделами, изучение которых направлено на сознательное формирование навыков речевого общения: **«Речь и речевое общение», «Речевая деятельность», «Текст», «Функциональные разновидности языка».**

Вторая содержательная линия включает разделы, отражающие устройство языка и особенности функционирования языковых единиц: **«Общие сведения о языке», «Фонетика и орфоэпия», «Графика», «Морфемика и словообразование», «Лексикология и фразеология», «Морфология», «Синтаксис», «Культура речи», «Правописание: орфография и пунктуация».**

Третья содержательная линия представлена в программе разделом **«Язык и культура»**, изучение которого позволит раскрыть связь языка с историей и культурой народа.

В учебном процессе указанные содержательные линии неразрывно взаимосвязаны и интегрированы. При изучении каждого раздела курса учащиеся не только получают соответствующие знания и овладевают необходимыми умениями и навыками, но и совершенствуют виды речевой деятельности, развивают различные коммуникативные умения, а также углубляют представление о родном языке как национально-культурном феномене.

Проектная деятельность обучающихся

5 класс:

1. Создание электронной презентации «Альбом веселых правил».
2. Составление электронной презентации «Путешествие в страну «Лексика».
3. Составление электронного альбома «Энциклопедия одного слова».
4. Составление электронной презентации «Наши друзья – словари»

6 класс:

1. Создание электронной презентации «Прилагательные, обозначающие оттенки цвета в русском языке».
2. Составление электронного альбома «Путешествие в город Глагол».
3. Энциклопедия слова «Родина».
4. Составление электронного альбома «Глагол - самая живая часть речи».
5. Создание электронной презентации «Альбом веселых правил».

7 класс:

1. Создание электронной презентации «Альбом веселых правил».
2. Составление электронного альбома «Происхождение междометий».
3. Составление электронного альбома «Откуда берутся наречия?».
4. Создание электронной презентации « Роль фразеологизмов в нашей речи»
5. Создание электронной презентации « Жила-была частица не-».

8 класс :

1. Создание электронной презентации «Влияние СМИ на речь современного школьника».
2. Создание электронной презентации «Выражение именной части составного именного сказуемого».
- 3.Составление электронного альбома «Исследование односоставных предложений»
4. Создание электронной презентации «Обособленные члены предложения в таблицах».
5. Составление электронного альбома «Обращение и знаки препинания при нем»

9 класс:

1. Создание электронной презентации «Как интернет влияет на речь ?».
2. Составление электронного альбома «Российские ученые-лингвисты. По страницам учебника».
3. Создание электронной презентации «Сложносочиненные предложения».
4. Создание электронной презентации «Знаки препинания перед союзом и».
5. Составление электронного альбома «Лексикон учащихся 9 класса моей школы».

2.2.2.2. Литература

Цели и задачи литературного образования

Литература – учебный предмет, направленный на получение знаний о содержании, смыслах и языке произведений словесного творчества, освоение общекультурных навыков чтения, восприятия и понимания литературных произведений, выражения себя в слове, а также на развитие эмоциональной сферы личности, образного, ассоциативного и логического мышления. Через литературу осуществляется передача от поколения к поколению нравственных и эстетических традиций русской и мировой культуры.

Знакомство с фольклорными и литературными произведениями разных времен и народов, их, обсуждение, анализ и интерпретация предоставляют обучающимся возможность эстетического и этического самоопределения, приобщают их к миру многообразных идей и представлений, выработанных человечеством, способствуют формированию гражданской позиции и национально-культурной идентичности, а также умению воспринимать родную культуру в контексте мировой.

Стратегическая цель изучения литературы в школе – формирование потребности в качественном чтении, культуры читательского восприятия и

понимания литературных текстов. Это предполагает постижение художественной литературы как вида искусства, целенаправленное развитие способности обучающегося к адекватному восприятию и пониманию смысла самых различных литературных произведений и самостоятельному истолкованию прочитанного в устной и письменной форме. На основе формируемого при этом навыка у обучающихся развивается умение пользоваться литературным языком как инструментом для выражения собственных мыслей и ощущений, воспитывается потребность в чтении, рефлексии, формируется художественный вкус. Изучение литературы в основной школе (5-9 классы) закладывает для достижения этих целей необходимый фундамент.

Основным объектом изучения литературы как школьного предмета является литературное произведение в его жанрово-родовой и историко-культурной специфике, а предметом литературного образования в целом – системная деятельность школьников по освоению навыков культурного чтения и письма, последовательно формирующихся на уроках литературы.

Изучение литературы в школе решает следующие образовательные задачи:

формирование потребности в систематическом чтении как средстве познания мира и себя в этом мире, гармонизации отношений человека и общества, многоаспектного диалога с автором произведения, с разнообразными читательскими позициями; осознание значимости чтения и изучения литературы для своего дальнейшего развития;

формирование отношения к литературе как к одной из основных национально-культурных ценностей народа, к особому способу познания жизни;

обеспечение культурной самоидентификации, осознание коммуникативно-эстетических возможностей языка на основе изучения выдающихся произведений российской культуры, культуры своего народа, мировой культуры;

развитие представлений о литературном произведении как о художественном мире, особым образом построенном автором; овладение процедурами смыслового и эстетического анализа текста на основе понимания принципиальных отличий литературного художественного текста от научного, делового, публицистического и т. п.;

формирование умений воспринимать, анализировать, критически оценивать и интерпретировать прочитанное, осознавать художественную картину жизни, отраженную в литературном произведении, на уровне не только эмоционального восприятия, но и интеллектуального осмысления;

воспитание квалифицированного читателя со сформированным эстетическим вкусом; воспитание культуры понимания чужой позиции; ответственного отношения к разнообразным художественным смыслам, а также к ценностным позициям других людей, к культуре других эпох и народов; развитие способности понимать литературные художественные произведения, отражающие разные этнокультурные традиции;

воспитание у читателя культуры выражения собственной позиции, способности аргументировать свое мнение и оформлять его словесно в устных и письменных высказываниях разных жанров, создавать развернутые высказывания аналитического и интерпретирующего характера, участвовать в обсуждении прочитанного, сознательно планировать свое досуговое чтение; развитие коммуникативно-эстетических способностей через активизацию речи, творческого мышления и воображения, исследовательской и творческой рефлексии.

Процесс обучения в основной школе должен быть построен так, чтобы его вектор был направлен на решение этих задач, которое может быть условно завершено лишь в старшей школе. Следует учитывать, что и само решение этих задач – специфично, достигаемый результат – не четкий и окончательный; скорее результатом будет создание условий для протекания постоянного процесса (именно поэтому многие задачи описываются через термины «формирование», «развитие», которые предполагают процессуальность).

Содержание учебного курса 5 класса

ВВЕДЕНИЕ

Писатели о роли книги в жизни человека. Книга как духовное завещание одного поколения другому. Структурные элементы книги (обложка., титул, форзац, сноски, оглавление); создатели книги (автор, художник, редактор, корректор, наборщик). Учебник литературы и работа с ним.

УСТНОЕ НАРОДНОЕ ТВОРЧЕСТВО

Фольклор – коллективное устное народное творчество. Преображение действительности в духе народных идеалов. Вариативная природа фольклора. Исполнители фольклорных произведений. Коллективное и индивидуальное в фольклоре. Малые жанры фольклора. Детский фольклор (колыбельные песни, пестушки, приговорки, скороговорки, загадки)

Теория литературы. Фольклор. Устное народное творчество (развитие представлений).

РУССКИЕ НАРОДНЫЕ СКАЗКИ

Сказки как вид народной прозы. Сказки о животных, волшебные, бытовые. Нравоучительный и философский характер сказок.

«Царевна-лягушка». Народная мораль в характере и поступках героев. Образ невесты-волшебницы... Иван-царевич – победитель житейских невзгод. Животные-помощники. Особая роль чудесных противников – Бабы-яги, Кощея Бессмертного. Поэтика волшебной сказки. Связь сказочных формул с древними мифами. Фантастика в волшебной сказке.

«Иван - крестьянский сын и чудо-юдо». Волшебная богатырская сказка героического содержания. Тема мирного труда и защиты родной земли. Иван – крестьянский сын как выразитель основной мысли сказки. Нравственное превосходство главного героя. Герои сказки в оценке автора-народа. Особенности жанра.

«Журавль и цапля», «Солдатская шинель» - народное представление о справедливости, добре и зле в сказках о животных и бытовых сказках.

Теория литературы. Сказка. Виды сказок (закрепление представлений). Постоянные эпитеты. Гипербола (начальное представление). Сказочные формулы. Вариативность народных сказок (начальное представление). Сравнение.

ИЗ ДРЕВНЕРУССКОЙ ЛИТЕРАТУРЫ

Начало письменности у восточных славян и возникновение древнерусской литературы. Культурные и литературные связи Руси с Византией. Древнехристианская книжность на Руси.

«Повесть временных лет» как литературный памятник. **«Подвиг отрока-киевлянина и хитрость воеводы Претича»**. Отзвуки фольклора в летописи. Герои старинных «Повестей...» и их подвиги во имя мира на родной земле.

Теория литературы. Летопись (начальное представление).

ИЗ ЛИТЕРАТУРЫ XVIII ВЕКА Михаил Васильевич Ломоносов. Краткий рассказ о жизни писателя. Ломоносов – ученый, поэт, художник, гражданин.

«Случились вместе два астронома в пиру...» - научные истины в поэтической форме. Юмор стихотворения.

Теория литературы. Роды литературы: эпос, лирика, драма. Жанры литературы (начальное представление).

ИЗ ЛИТЕРАТУРЫ XIX ВЕКА

Русские басни.

Жанр басни. Истоки басенного жанра (Эзоп, Лафонтен, русские баснописцы XVIII века).

Иван Андреевич Крылов. Краткий рассказ о баснописце. **«Ворона и Лисица», «Волк и Ягненок», «Свинья под дубом»**. Осмеяние пороков – грубой силы, жадности, неблагодарности, хитрости. **«Волк на псарне»** - отражение исторических событий в басне; патриотическая позиция автора.

Рассказ и мораль в басне. Аллегория. Выразительное чтение басен (инсценирование).

Теория литературы. Басня (развитие представления), аллегория (начальное представление), понятие об эзоповом языке.

Василий Андреевич Жуковский. Краткий рассказ о поэте.

«Спящая царевна». Сходные и различные черты сказки Жуковского и народной сказки. Герои литературной сказки, особенности сюжета.

«Кубок». Благородство и жестокость. Герои баллады.

Теория литературы. Баллада (начальное представление).

Александр Сергеевич Пушкин.. Краткий рассказ о жизни поэта (детство, годы учения).

Стихотворение **«Няне»** - поэтизация образа няни; мотивы одиночества и грусти, скрашиваемые любовью няни, её сказками и песнями.

«У лукоморья дуб зеленый...». Пролог к поэме «Руслан и Людмила» - собирательная картина сюжетов, образов и событий народных сказок, мотивы и сюжеты пушкинского произведения.

«Сказка о мертвой царевне и семи богатырях» - её истоки (сопоставление с русским народными сказками, сказкой Жуковского «Спящая царевна», со сказками братьев Гримм; «бродячие сюжеты»). Противостояние добрых и злых сил в сказке. Царица и царевна, мачеха и падчерица. Помощники царевны. Елисей и богатыри. Соколко. Сходство и различие литературной пушкинской сказки и сказки народной. Народная мораль, нравственность – красота внешняя и внутренняя, победа добра над злом, гармоничность положительных героев. Поэтичность, музыкальность пушкинской сказки.

Теория литературы. Лирическое послание (начальные представления). Пролог (начальные представления).

Русская литературная сказка XIX века .

Антоний Погорельский. Черная курица, или Подземные жители». Сказочно-условное, фантастическое и достоверно-реальное в литературной сказке. Нравоучительное содержание и причудливый сюжет произведения.

Петр Павлович Ершов. ..«Конек-Горбунок». (Для внеклассного чтения). Соединение сказочно-фантастических ситуаций, художественного вымысла с реалистической правдивостью, с верным изображением картин народного быта, народный юмор, красочность и яркость языка.

Всеволод Михайлович Гаршин. «Attalea Princeps». (для внеклассного чтения) Героическое и обыденное в сказке. Трагический финал и жизнеутверждающий пафос произведения.

Теория литературы. Литературная сказка (начальные представления). Стихотворная и прозаическая речь. Ритм, рифма, способы рифмовки. «Бродячие сюжеты» сказок разных народов.

Михаил Юрьевич Лермонтов.. Краткий рассказ о поэте.

«Бородино» - отклик на 25-летнюю годовщину Бородинского сражения (1837). Историческая основа стихотворения. Воспроизведение исторического события устами рядового участника сражения. Мастерство Лермонтова в создании батальных сцен. Сочетание разговорных интонаций с патриотическим пафосом стихотворения.

Теория литературы. Сравнение, гипербола, эпитет (развитие представлений), метафора, звукопись, аллитерация (начальное представление).

Николай Васильевич Гоголь. Краткий рассказ о писателе.

«Заколдованное место»- повесть из книги «Вечера на хуторе близ Диканьки». Поэтизация народной жизни, народных преданий, сочетание светлого и мрачного, комического и лирического, реального и фантастического.

«Ночь перед Рождеством». (Для внеклассного чтения). Поэтические картины народной жизни (праздники, обряды, гулянья). Герои повести. Фольклорные мотивы в создании образов героев. Изображение конфликта темных и светлых сил.

Теория литературы. Фантастика (развитие представлений). Юмор (развитие представлений).

Николай Алексеевич Некрасов. Краткий рассказ о поэте.

«**На Волге**». Картины природы. Раздумья поэта о судьбе народа. Вера в потенциальные силы народа, лучшую его судьбу. (Для внеклассного чтения).

«**Есть женщины в русских селеньях...**». Поэтический образ русской женщины.

Стихотворение «**Крестьянские дети**». Картины вольной жизни крестьянских детей, их забавы, приобщение к труду взрослых. Мир детства – короткая пора в жизни крестьянина. Речевая характеристика персонажей.

Теория литературы. Эпитет (развитие представлений).

Иван Сергеевич Тургенев. Краткий рассказ о писателе (детство и начало литературной деятельности).

«**Муму**» - повествование о жизни в эпоху крепостного права. Духовные и нравственные качества Герасима: сила, достоинство, сострадание к окружающим, великодушие, трудолюбие. Немота главного героя – символ немого протеста крепостных.

Теория литературы. Портрет, пейзаж (начальное представление). Литературный герой (начальное представление).

Афанасий Афанасьевич Фет. Краткий рассказ о поэте. Стихотворение «**Весенний дождь**» - радостная, яркая, полная движения картина весенней природы. Краски, звуки, запахи как воплощение красоты жизни.

Лев Николаевич Толстой. Краткий рассказ о писателе.

«**Кавказский пленник**». Бессмысленность и жестокость национальной вражды. Жилин и Костылин – два разных характера, две разные судьбы. Жилин и Дина. Душевная близость людей из враждующих лагерей. Утверждение гуманистических идеалов.

Теория литературы. Сравнение (развитие представлений). Сюжет (начальное представление).

Антон Павлович Чехов. Краткий рассказ о писателе.

«**Хирургия**» - осмеяние глупости и невежества героев рассказа. Юмор ситуации. Речь персонажей как средство их характеристики.

Теория литературы. Юмор (развитие представлений). речевая характеристика персонажей (начальные представления) . речь героев как средство создания комической ситуации.

ПОЭТЫ XIX ВЕКА О РОДИНЕ И РОДНОЙ ПРИРОДЕ ..

Ф.И. Тютчев «Зима недаром злится», «Как весел грохот летних бурь», «Есть в осени первоначальной»; **А.Н. Плещеев** «Весна», **И.С. Никитин** «Утро», «Зимняя ночь в деревне»; **А.Н. Майков** «Ласточки»; **И.З. Суриков** «Зима». Выразительное чтение наизусть стихотворений (по выбору учителя и учащихся).

Теория литературы. Стихотворный ритм как средство передачи эмоционального состояния, настроения.

ИЗ ЛИТЕРАТУРЫ XX ВЕКА.

Иван Алексеевич Бунин. Краткий рассказ о писателе.

«**Косцы**». Восприятие прекрасного. Эстетическое и этическое в рассказе. Кровное родство героев с бескрайними просторами русской земли, душевным складом песен и сказок. Рассказ «Косцы» как поэтическое воспоминание о Родине. **Рассказ «Подснежник**». (Для внеклассного чтения.) Тема исторического прошлого России. Праздники и будни в жизни главного героя.

Владимир Галактионович Короленко. Краткий рассказ о писателе.

«**В дурном обществе**». Жизнь детей из благополучной и обездоленной семей. Их общение. Доброта и сострадание героев повести. Образ серого сонного города. Равнодушие окружающих людей к беднякам. Вася, Валек, Маруся, Тыбурций. Отец и сын. Размышления героев. Взаимопонимание – основа отношений в семье.

Теория литературы. Портрет (развитие представлений). Композиция литературного произведения (начальное представление).

Сергей Александрович Есенин. Рассказ о поэте. Стихотворение «**Я покинул родимый дом...**», «**Низкий дом с голубыми ставнями...**» - поэтическое изображение родной природы. Образы малой родины, родных людей как изначальный исток образа Родины, России. Своеобразие языка есенинской лирики.

Русская литературная сказка XX века (обзор)

Павел Петрович Бажов. 2ч. Краткий рассказ о писателе.

«**Медной горы Хозяйка**». Реальность и фантастика. Честность, добросовестность, трудолюбие и талант главного героя. Стремление к совершенному мастерству. Тайны мастерства. Своеобразие языка, интонации сказа.

Теория литературы. Сказ как жанр литературы (начальное представление). Сказ и сказка (общее и различное).

Константин Георгиевич Паустовский. Краткий рассказ о писателе.

«**Теплый хлеб**», «**Заячьи лапы**». Доброта и сострадание, реальное и фантастическое в сказках Паустовского.

Самуил Яковлевич Маршак. Краткий рассказ о писателе.

«**Двенадцать месяцев**» - пьеса-сказка. Положительные и отрицательные герои. Победа добра над злом – традиция русских народных сказок. Художественные особенности пьесы-сказки.

Теория литературы. Драма как род литературы (начальное представление). Пьеса-сказка.

Андрей Платонович Платонов. Краткий рассказ о писателе.

«**Никита**». Быль и фантастика. Главный герой рассказа, единство героя с природой, одухотворение природы в его воображении – жизнь как борьба добра и зла, смена радости и грусти, страдания и счастья. Оптимистическое восприятие окружающего мира.

Теория литературы. Фантастика в литературном произведении (развитие представлений).

Виктор Петрович Астафьев. Краткий рассказ о писателе.

«Васюткино озеро». Бесстрашие, терпение, любовь к природе и ее понимание, находчивость в экстремальных обстоятельствах. Поведение героя в лесу. основные черты характера героя. «Открытие» Васюткой нового озера. Становление характера юного героя через испытания, преодоление сложных жизненных ситуаций.

Теория литературы. Автобиографичность литературного произведения (начальное представление).

«Ради жизни на Земле...» .

Стихотворные произведения о войне. Патриотические подвиги в годы Великой Отечественной войны. **К.М.Симонов «Майор привез мальчишку на лафете»; А.Т.Твардовский «Рассказ танкиста».**

Война и дети – трагическая и героическая тема произведений о Великой Отечественной войне.

ПРОИЗВЕДЕНИЯ О РОДИНЕ И РОДНОЙ ПРИРОДЕ

И.Бунин «Помню долгий зимний вечер...»; А.Прокофьев «Аленушка»; Д.Кедрин «Аленушка»; Н.Рубцов «Родная деревня»; Дон Аминадо «Города и годы». Конкретные пейзажные зарисовки и обобщенный образ России. Сближение образов волшебных сказок и русской природы в лирических стихотворениях.

ПИСАТЕЛИ УЛЫБАЮТСЯ.

Саша Черный. «Кавказский пленник», «Игорь-Робинзон». Образы и сюжеты литературной классики как темы произведений для детей.

Теория литературы. Юмор (развитие понятия).

ИЗ ЗАРУБЕЖНОЙ ЛИТЕРАТУРЫ.

Роберт Льюис Стивенсон. .Краткий рассказ о писателе.

«Вересковый мед». Подвиг героя во имя сохранения традиций предков.

Теория литературы. Баллада (развитие представлений).

Даниэль Дефо. Краткий рассказ о писателе.

«Робинзон Крузо». Жизнь и необычайные приключения Робинзона Крузо, характер героя. Гимн неисчерпаемым возможностям человека.

ХансКристиан Андерсен. Краткий рассказ о писателе.

«Снежная королева». Символический смысл фантастических образов и художественных деталей в сказке. Кай и Герда. Мужественное сердце Герды. Поиски Кая. Помощники Герды (цветы, ворон, олень, Маленькая разбойница и др.). Снежная королева и Герда – противопоставление красоты внутренней и внешней. Победа добра, любви и дружбы.

Теория литературы. Художественная деталь (начальные представления).

Жорж Санд «О чем говорят цветы». Спор героев о прекрасном. Речевая характеристика персонажей.

Теория литературы. Аллегория (иносказание) в повествовательной литературе.

Марк Твен. Краткий рассказ о писателе.

«Приключения Тома Сойера». Том и Гек. Дружба мальчиков. Игры, забавы, находчивость, предприимчивость. Черты характера Тома, раскрывающиеся в отношениях с друзьями. Том и Беки, их дружба. Внутренний

мир героев М. Твена. Причудливое сочетание реальных жизненных проблем и игровых приключенческих ситуаций.

Изобретательность в играх – умение сделать окружающий мир интересным.

Джек Лондон. Краткий рассказ о писателе.

«Сказание о Кише» - сказание о взрослении подростка, вынужденного добывать пищу, заботиться о старших. Уважение взрослых. Характер мальчика – смелость, мужество, изобретательность, смекалка, чувство собственного достоинства – опора в трудных жизненных обстоятельствах. Мастерство писателя в поэтическом изображении жизни северного народа.

СОДЕРЖАНИЕ УЧЕБНОГО КУРСА 6 класса

Введение. Художественное произведение. Содержание и форма. Автор и герой. Отношение автора к герою. Способы выражения авторской позиции.

УСТНОЕ НАРОДНОЕ ТВОРЧЕСТВО

Обрядовый фольклор. Произведения обрядового фольклора: колядки, веснянки, масленичные, летние и осенние обрядовые песни. Эстетическое значение обрядового фольклора.

Пословицы и поговорки. Загадки — малые жанры устного народного творчества. Народная мудрость. Краткость и простота, меткость и выразительность. Многообразие тем. Прямой и переносный смысл пословиц и поговорок. Афористичность загадок.

Теория литературы. Обрядовый фольклор (начальные представления). Малые жанры фольклора: пословицы и поговорки, загадки.

ИЗ ДРЕВНЕРУССКОЙ ЛИТЕРАТУРЫ

«*Повесть временных лет*», «*Сказание о белгородском киселе*».

Русская летопись. Отражение исторических событий и вымысел, отражение народных идеалов (патриотизма, ума находчивости).

Теория литературы. Летопись (развитие представления)

Из русской литературы XVIII века

И.И. Дмитриев .Рассказ о баснописце.»Муха».Противопоставление труда и безделья. Аллегория.

ИЗ РУССКОЙ ЛИТЕРАТУРЫ XIX ВЕКА

Иван Андреевич Крылов. Краткий рассказ о писателе-баснописце.

Басни «Листы и Корни», «Ларчик», «Осел и Соловей». Крылов о равном участии власти и народа в достижении общественного блага. Басня «Ларчик» - пример критики мнимого «механика мудреца» и неумелого хвастуна. Басня «Осел и Соловей» - комическое изображение невежественного судьи, глухого к произведениям истинного искусства.

Теория литературы. Басня. Аллегория (развитие представлений).

Александр Сергеевич Пушкин. Краткий рассказ о писателе. «Узник». вольнолюбивые устремления поэта. Народно-поэтический колорит стихотворения. «Зимнее утро». Мотивы единства красоты человека и красоты природы, красоты жизни. Радостное восприятие окружающей природы. Роль антитезы в композиции произведения. Интонация как средство выражения поэтической идеи.

«И. И. Пущину». Светлое чувство дружбы — помощь в суровых испытаниях. Художественные особенности стихотворного послания. **«Зимняя дорога».** Приметы зимнего пейзажа (волнистые туманы, луна, зимняя дорога, тройка, колокольчик однозвучный, песня ямщика), навевающие грусть. Ожидание домашнего уюта, тепла, нежности любимой подруги. Тема жизненного пути.

«Повести покойного Ивана Петровича Белкина». Книга (цикл) повестей. Повествование от лица вымышленного автора как художественный прием.

«Барышня-крестьянка». Сюжет и герои повести. Прием антитезы в сюжетной организации повести. Пародирование романтических тем и мотивов. Лицо и маска. Роль случая в композиции повести.

«Дубровский». Изображение русского барства. Дубровский-старший и Троекуров. Протест Владимира Дубровского против беззакония и несправедливости. Бунт крестьян. Осуждение произвола и деспотизма, защита чести, независимости личности. Романтическая история любви Владимира и Маши. Авторское отношение к героям.

Теория литературы. Эпитет, метафора, композиция (развитие понятий). Стихотворное послание (начальные представления).

Михаил Юрьевич Лермонтов. Краткий рассказ о поэте **«Тучи».** Чувство одиночества и тоски, любовь поэта-изгнанника к оставляемой им Родине. Прием сравнения как основа построения стихотворения. Особенности интонации.

«Листок», «На севере диком...», «Утес», «Три пальмы» Тема красоты, гармонии человека с миром. Особенности выражения темы одиночества в лирике Лермонтова.

Теория литературы. Антитеза. Двусложные (ямб, хорей) и трехсложные (дактиль, амфибрахий, анапест) размеры стиха (начальные понятия). Поэтическая интонация (начальные представления).

Иван Сергеевич Тургенев. Краткий рассказ о писателе.

«Бежин луг». Сочувственное отношение к крестьянским детям. Портреты и рассказы мальчиков, их духовный мир. Пытливость, любознательность, впечатлительность. Роль картин природы в рассказе.

Федор Иванович Тютчев. Рассказ о поэте.

Стихотворения **«Листья», «Неохотно и несмело...».** Передача сложных, переходных состояний природы, запечатлевающих противоречивые чувства в душе поэта. Сочетание космического масштаба и конкретных деталей в изображении природы. **«Листья»** — символ краткой, но яркой жизни. **«С поляны коршун поднялся...».** Противопоставление судеб человека и коршуна: свободный полет коршуна и земная обреченность человека.

Афанасий Афанасьевич Фет. Рассказ о поэте.

Стихотворения: **«Ель рукавом мне тропинку завесила...», «Опять незримые усилья...», «Еще майская ночь», «Учись у них — у дуба, у березы...».** Жизнеутверждающее начало в лирике Фета. Природа как воплощение прекрасного. Эстетизация конкретной детали. Чувственный характер лирики и ее утонченный психологизм. Мимолетное и неуловимое как черты изображения

природы. Переплетение и взаимодействие тем природы и любви. Природа как естественный мир истинной красоты, служащий прообразом для искусства. Гармоничность и музыкальность поэтической речи Фета. Краски и звуки в пейзажной лирике.

Теория литературы. Пейзажная лирика (развитие понятия). Звукопись в поэзии (Развитие представлений)

Николай Алексеевич Некрасов. Краткий рассказ о жизни поэта..

«**Железная дорога**». Картины подневольного труда. Народ — созидатель духовных и материальных ценностей. Мечта поэта о «прекрасной поре» в жизни народа. Своеобразие композиции стихотворения. Роль пейзажа. Значение эпиграфа. Сочетание реальных и фантастических картин. Диалог-спор. Значение риторических вопросов в стихотворении.

Теория литературы. Стихотворные размеры (закрепление понятия). Диалог. Строфа (начальные представления).

Николай Семенович Лесков. Краткий рассказ о писателе.

«**Левша**». Гордость писателя за народ, его трудолюбие, талантливость, патриотизм. Горькое чувство от его униженности и бесправия. Едкая насмешка над царскими чиновниками. Особенности языка произведения. Комический эффект, создаваемый игрой слов, народной этимологией. Сказовая форма повествования.

Теория литературы. Сказ как форма повествования (начальные представления). Ирония (начальные представления).

Антон Павлович Чехов. Краткий рассказ о писателе.

«**Толстый и тонкий**». Речь героев как источник юмора. Юмористическая ситуация. Разоблачение лицемерия. Роль художественной детали.

Теория литературы. Юмор (развитие понятия).

Родная природа в стихотворениях русских поэтов XIX века

Я. Полонский. «По горам две хмурых тучи...», «Посмотри, какая мгла...»; **Е. Баратынский.** «Весна, весна! Как воздух чист...», «Чудный град...»; **А. Толстой.** «Где гнутся над нутом лозы...».

Выражение переживаний и мироощущения в стихотворениях о родной природе. Художественные средства, передающие различные состояния в пейзажной лирике.

Теория литературы. Лирика как род литературы. Пейзажная лирика как жанр (развитие представления).

ИЗ РУССКОЙ ЛИТЕРАТУРЫ XX ВЕКА

Александр Иванович Куприн. Рассказ «Чудесный доктор» Реальная основа содержания рассказа. Образ главного героя. Тема служения людям. Теория литературы. Рождественский рассказ. (начальные представления).

Андрей Платонович Платонов. Краткий рассказ о писателе.

«**Неизвестный цветок**». Прекрасное вокруг нас. «Ни на кого не похожие» герои А. Платонова. Теория литературы Символическое содержание пейзажных образов (начальные представления).

Александр Степанович Грин. Краткий рассказ о писателе.

«Алые паруса». Жестокая реальность и романтическая мечта в повести. Душевная чистота главных героев. Отношение автора к героям.

Произведения о Великой Отечественной войне

К. М. Симонов. *«Ты помнишь, Алеша, дороги Смоленщины...»*; **Н. И. Рыленков.** *«Бой шел всю ночь...»*; **Д. С. Самойлов.** *«Сороковые»*.

Стихотворения, рассказывающие о солдатских буднях, пробуждающие чувство скорбной памяти о павших на полях сражений и обостряющие чувство любви к Родине, ответственности за нее в годы жестоких испытаний.

Виктор Петрович Астафьев. Краткий рассказ о писателе.

«Конь с розовой гривой». Изображение быта и жизни сибирской деревни в предвоенные годы. Нравственные проблемы рассказа — честность, доброта, понятие долга. Юмор в рассказе. Яркость и самобытность героев (Санька Левонтьев, бабушка Катерина Петровна), особенности использования народной речи.

Теория литературы. Речевая характеристика героя.

Валентин Григорьевич Распутин. Краткий рассказ о писателе.

«Уроки французского». Отражение в повести трудностей военного времени. Жажда знаний, нравственная стойкость, чувство собственного достоинства, свойственные юному герою. Душевная щедрость учительницы, ее роль в жизни мальчика.

Теория литературы. Рассказ, сюжет (развитие понятий). Герой-повествователь (развитие понятия).

Николай Михайлович Рубцов. Краткий рассказ о поэте.

«Звезда полей», «Листья осенние», «В горнице». Тема Родины в поэзии Рубцова. Человек и природа в «тихой» лирике Рубцова.

Фазиль Искандер. Краткий рассказ о писателе.

«Тринадцатый подвиг Геракла». Влияние учителя на формирование детского характера. Чувство юмора как одно из ценных качеств человека.

Родная природа в русской поэзии XX века

А. Блок. *«Летний вечер», «О, как безумно за окном...»* **С. Есенин.** *«Мелколесье. Степь и дали...», «Пороша»*; **А. Ахматова.** *«Перед весной бывают дни такие...»*.

Чувство радости и печали, любви к родной природе родине в стихотворных произведениях поэтов XX века. Связь ритмики и мелодики стиха с эмоциональным состоянием, выраженным в стихотворении. Поэтизация родной природы.

Писатели улыбаются

Василий Макарович Шукшин. Слово о писателе. Рассказы *«Чудик»* и *«Критики»*. Особенности шукшинских героев — «чудиков», правдоискателей, праведников. Человеческая открытость миру как синоним незащищенности. Образ «странного» героя в литературе.

Из литературы народов России

Габдулла Тукай. Слово о татарском поэте. Стихотворения *«Родная деревня», «Книга»*. Любовь к своей малой родине и к своему родному краю,

верность обычаям, своей семье, традициям своего народа. Книга в жизни человека. Книга — «отрада из отрад», «путеводная звезда», «бесстрашное сердце», «радостная душа». Кайсын Кулиев. Слово о балкарском поэте. «Когда на меня навалилась беда...», «Каким бы малым ни был мой народ...». Родина как источник сил для преодоления любых испытаний и ударов судьбы. Основные поэтические образы, символизирующие родину в стихотворении поэта. Тема бессмертия народа, нации до тех пор, пока живы его язык, поэзия, обычаи. Поэт — вечный должник своего народа. Теория литературы. Общечеловеческое и национальное в литературе разных народов.

ИЗ ЗАРУБЕЖНОЙ ЛИТЕРАТУРЫ

Мифы народов мира

Мифы Древней Греции. *Подвиги Геракла* (в переложении Куна): «Скотный двор царя Авгия», «Яблоки Гесперид». Геродот. «Легенда об Арионе».

Теория литературы. Миф. Отличие мифа от сказки.

Гомер. Краткий рассказ о Гомере. «Одиссея», «Илиада» как эпические поэмы. Изображение героев и героические подвиги в «Илиаде». Стихия Одиссея — борьба, преодоление препятствий, познание неизвестного. Храбрость, сметливость (хитроумие) Одиссея. Одиссей — мудрый правитель, любящий муж и отец. На острове циклопов. Полифем. «Одиссея» — песня о героических подвигах, мужественных героях.

Теория литературы. Понятие о героическом эпосе (начальные представления).

ПРОИЗВЕДЕНИЯ ЗАРУБЕЖНЫХ ПИСАТЕЛЕЙ

Мигель де Сервантес Сааведра. Рассказ о писателе. Роман «Дон Кихот». проблема ложных и истинных идеалов. Герой, создавший воображаемый мир и живущий в нём. Пародия на рыцарские романы. Освобождение от искусственных ценностей и приобщение к истинно народному пониманию правды жизни. Мастерство Сервантеса- романиста. ДонКихот как «вечный» образ мировой литературы. (Для внеклассного чтения)

Теория литературы. «Вечные образы» в искусстве (начальные представления)

Фридрих Шиллер. Рассказ о писателе.

Баллада «Перчатка». Повествование о феодальных нравах. Любовь как благородство и своевольный, бесчеловечный каприз. Рыцарь — герой, отвергающий награду и защищающий личное достоинство и честь.

Проспер Мериме. Рассказ о писателе.

Новелла «Маттео Фальконе». Изображение дикой природы. Превосходство естественной, «простой» жизни и исторически сложившихся устоев над цивилизованной с ее порочными нравами. Романтический сюжет и его реалистическое воплощение.

Антуан де Сент-Экзюпери. Рассказ о писателе.

«Маленький принц» как философская сказка и мудрая притча. Мечта о естественном отношении к вещам и людям. Чистота восприятий мира как

величайшая ценность. Утверждение всечеловеческих истин. (Для внеклассного чтения).

Теория литературы. Притча (начальные представления).

Подведение итогов за год

Содержание учебного предмета в 7 классе

Введение

Изображение человека как важнейшая идейно-нравственная проблема литературы. Взаимосвязь характеров и обстоятельств в художественном произведении. Труд писателя, его позиция, отношение к несовершенству мира и стремление к нравственному и эстетическому идеалу.

Устное народное творчество

Предания. Поэтическая автобиография народа. Устный рассказ об исторических событиях. «Воцарение Ивана Грозного», «Сороки-Ведьмы», «Петр и плотник». **Пословицы и поговорки.** Народная мудрость пословиц и поговорок. Выражение в них духа народного языка.

Былины. «Вольга и Микула Селянинович». Воплощение в былине нравственных свойств русского народа, прославление мирного труда. Микула — носитель лучших человеческих качеств (трудолюбие, мастерство, чувство собственного достоинства, доброта, щедрость, физическая сила).

Киевский цикл былин. «Илья Муромец и Соловей-разбойник». Бескорыстное служение Родине и народу, мужество, справедливость, чувство собственного достоинства — основные черты характера Ильи Муромца. (Изучается одна былина по выбору.) Для внеклассного чтения.

Новгородский цикл былин. «Садко». Своеобразие былины. Поэтичность. Тематическое различие Киевского и Новгородского циклов былин. Своеобразие былинного стиха. Собирающие былин. Собиратели. (Для самостоятельного чтения.)

«**Калевала**» — карело-финский мифологический эпос. Изображение жизни народа, его национальных традиций, обычаев, трудовых будней и праздников. Кузнец Ильмаринен и ведьма Лоухи, как представители светлого и темного миров карело-финских эпических песен (Для внеклассного чтения).

«**Песнь о Роланде**» (фрагменты) Французский средневековый героический эпос.

Теория литературы. Предание (развитие представлений). Гипербола (развитие представлений). Былина. Руны. Мифологический эпос (начальные представления).

Теория литературы. Героический эпос, афористические жанры фольклора. Пословицы, поговорки (развитие представлений).

Из древнерусской литературы

«**Поучение**» Владимира Мономаха (отрывок), «**Повесть о Петре и Февронии Муромских**». Нравственные заветы Древней Руси. Внимание к личности, гимн любви и верности.

Теория литературы. Поучение (начальные представления).

«Повесть временных лет». Отрывок «О пользе книг». Формирование традиции уважительного отношения к книге.

Теория литературы. Летопись (развитие представлений).

Из русской литературы XVIII века.

Михаил Васильевич Ломоносов. Краткий рассказ об ученом и поэте.

«К статуе Петра Великого», «Ода на день восшествия на Всероссийский престол ея Величества государыни Императрицы Елисаветы Петровны 1747 года» (отрывок). Уверенность Ломоносова в будущем русской науки и ее творцов. Патриотизм. Призыв к миру. Признание труда, деяний на благо Родины важнейшей чертой гражданина.

Теория литературы. Ода (начальные представления).

Гавриил Романович Державин. Краткий рассказ о поэте. «Река времен в своем стремлении...», «На птичку...», «Признание». Размышления о смысле жизни, о судьбе. Утверждение необходимости свободы творчества.

Из русской литературы XIX века

Александр Сергеевич Пушкин. Краткий рассказ о писателе.

«Полтава» («Полтавский бой»), «Медный всадник» (вступление «На берегу пустынных волн...»), «Песнь о вещем Олеге». Интерес Пушкина к истории России. Мастерство в изображении Полтавской битвы, прославление мужества и отваги русских солдат. Выражение чувства любви к Родине. Сопоставление полководцев (Петра I и Карла XII). Авторское отношение к героям. Летописный источник «Песни о вещем Олеге». Особенности композиции. Своеобразие языка. Смысл сопоставления Олега и волхва. Художественное воспроизведение быта и нравов Древней Руси.

Теория литературы. Баллада (развитие представлений).

«Борис Годунов» (*сцена в Пудовом монастыре*). Образ летописца как образ древнерусского писателя. Монолог Пимена: размышления о труде летописца как о нравственном подвиге. Истина как цель летописного повествования и как завет будущим поколениям.

«Станционный смотритель». Повествование от лица вымышленного героя. Отношение рассказчика к героям повести и формы его выражения. Изображение «маленького человека», его положения в обществе. Пробуждение человеческого достоинства и чувства протеста. Трагическое и гуманистическое в повести. Теория литературы. Повесть (развитие представлений).

Михаил Юрьевич Лермонтов. Краткий рассказ о поэте.

«Песня про царя Ивана Васильевича, молодого опричника и удалого купца Калашникова». Поэма об историческом прошлом Руси. Картины быта XVI века, их значение для понимания характеров и идеи поэмы. Смысл столкновения Калашникова с Кирибеевичем и Иваном Грозным. Защита Калашниковым человеческого достоинства, его готовность стоять за правду до конца.

Особенности сюжета поэмы. Авторское отношение к изображаемому. Связь поэмы с произведениями устного народного творчества. Оценка героев с позиций народа. Образы гуляров. Язык и стих поэмы.

«Когда волнуется желтеющая нива...», «Молитва», «Ангел».

Стихотворение «Ангел» как воспоминание об идеальной гармонии, о «небесных» звуках, оставшихся в памяти души, переживание блаженства, полноты жизненных сил, связанное с красотой природы и ее проявлений. «Молитва» («В минуту жизни трудную...») — готовность ринуться навстречу знакомым гармоничным звукам, символизирующим ожидаемое счастье на земле.

Теория литературы. Фольклоризм литературы (развитие представлений).

Николай Васильевич Гоголь. Краткий рассказ о писателе.

«Тарас Бульба». Прославление боевого товарищества, осуждение предательства. Героизм и самоотверженность Тараса и его товарищей-запорожцев в борьбе за освобождение родной земли. Противопоставление Остапа Андрию, смысл этого противопоставления. Патриотический пафос повести.

Особенности изображения людей и природы в повести.

Теория литературы. Историческая и фольклорная основа произведения. Роды литературы: эпос (развитие понятия).

Литературный герой (развитие понятия).

Иван Сергеевич Тургенев. Краткий рассказ о писателе.

«Бирюк». Изображение быта крестьян, авторское отношение к бесправным и обездоленным. Мастерство в изображении пейзажа. Художественные особенности рассказа.

Стихотворения в прозе. «Русский язык». Тургенев о богатстве и красоте русского языка. Родной язык как духовная опора человека. «Близнецы», «Два богача». Нравственность и человеческие взаимоотношения.

Теория литературы. Стихотворения в прозе.

Николай Алексеевич Некрасов. Краткий рассказ о писателе.

«Русские женщины» («Княгиня Трубецкая»). Историческая основа поэмы. Величие духа русских женщин, отправившихся вслед за осужденными мужьями в Сибирь. Художественные особенности исторических поэм Некрасова.

«Размышления у парадного подъезда». Боль поэта за судьбу народа. Своеобразие некрасовской музыки. (Для чтения и обсуждения.)

Теория литературы. Поэма (развитие понятия). Трехсложные размеры стиха (развитие понятия).

Алексей Константинович Толстой. Слово о поэте.

Исторические баллады «Василий Шибанов» и «Михайло Репнин». Воспроизведение исторического колорита эпохи. Правда и вымысел. Тема древнерусского «рыцарства», противостоящего самовластию.

Смех сквозь слезы, или «Уроки Щедрина»

Михаил Евграфович Салтыков-Щедрин. Краткий рассказ о писателе.

«Повесть о том, как один мужик двух генералов прокормил». Нравственные пороки общества. Паразитизм генералов, трудолюбие и сметливость мужика. Осуждение покорности мужика. Сатира в «Повести...».

«Дикий помещик». Для самостоятельного чтения.

Теория литературы. Гротеск (начальные представления).

Лев Николаевич Толстой. Краткий рассказ о писателе.

«Детство». Главы из повести: «Классы», «Наталья Савишна», «Маман» и др. Взаимоотношения детей и взрослых. Проявления чувств героя, беспощадность к себе, анализ собственных поступков.

Теория литературы. Автобиографическое художественное произведение (развитие понятия). Герой-повествователь (развитие понятия).

Смешное и грустное рядом, или «Уроки Чехова»

Антон Павлович Чехов. Краткий рассказ о писателе. «Хамелеон». Живая картина нравов. Осмеяние трусости и угодничества. Смысл названия рассказа. «Говорящие фамилии» как средство юмористической характеристики.

«Злоумышленник», «Размазня». Многогранность комического в рассказах А. П. Чехова. (Для чтения и обсуждения.)

Теория литературы. Сатира и юмор как формы комического (развитие представлений).

«Край ты мой, родимый край!»

Стихотворения русских поэтов XIX века о родной природе.

В. Жуковский. «Приход весны»; **И. Бунин.** «Родина»; **А. К. Толстой.** «Край ты мой, родимый край...», «Благовест». Поэтическое изображение родной природы и выражение авторского настроения, мирозерцания.

Из русской литературы XX века .

Иван Алексеевич Бунин. Краткий рассказ о писателе.

«Цифры». Воспитание детей в семье. Герой рассказа: сложность взаимопонимания детей и взрослых.

«Лапти». Душевное богатство простого крестьянина.

Максим Горький. Краткий рассказ о писателе.

«Детство». Автобиографический характер повести. Изображение «свинцовых мерзостей жизни». Дед Каширин. «Яркое, здоровое, творческое в русской жизни» (Алеша, бабушка, Цыганок, Хорошее Дело). Изображение быта и характеров. Вера в творческие силы народа.

«Старуха Изергиль» («Легенда о Данко»). «Челкаш» (для внеклассного чтения).

Теория литературы. Понятие о теме и идее произведения (начальные представления). Портрет как средство характеристики героя.

Владимир Владимирович Маяковский. Краткий рассказ о писателе.

«Необычайное приключение, бывшее с Владимиром Маяковским летом на даче». Мысли автора о роли поэзии в жизни человека и общества. Своеобразие стихотворного ритма, словотворчество Маяковского.

«Хорошее отношение к лошадям». Два взгляда на мир: безразличие, бессердечие мещанина и гуманизм, доброта, сострадание лирического героя стихотворения.

Теория литературы. Лирический герой (начальные представления). Обогащение знаний о ритме и рифме. Тоническое стихосложение (начальные представления).

Леонид Николаевич Андреев. Краткий рассказ о писателе.

«Кусака». Чувство сострадания к братьям нашим меньшим, бессердечие героев. Гуманистический пафос произведения.

Андрей Платонович Платонов. Краткий рассказ о писателе.

«Юшка». Главный герой произведения, его непохожесть на окружающих людей, душевная щедрость. Любовь и ненависть окружающих героя людей. Юшка — незаметный герой с большим сердцем. Осознание необходимости сострадания и уважения к человеку. Неповторимость и ценность каждой человеческой личности.

«В прекрасном и яростном мире». Труд как нравственное содержание человеческой жизни. Идеи доброты, взаимопонимания, жизни для других. Своеобразие языка прозы Платонова (для самостоятельного чтения).

Борис Леонидович Пастернак. Слово о поэте. «Июль», «Никого не будет в доме...». Картины природы, преображенные поэтическим зрением Пастернака. Сравнения и метафоры в художественном мире поэта.

На дорогах войны

Интервью с поэтом — участником Великой Отечественной войны. Героизм, патриотизм, самоотверженность, трудности и радости грозных лет войны в стихотворениях поэтов — участников войны: **А. Ахматовой, К. Симонова, А. Твардовского, А. Суркова, Н. Тихонова** и др. Ритмы и образы военной лирики.

Теория литературы. Публицистика. Интервью как жанр публицистики (начальные представления), i

Федор Александрович Абрамов. Краткий рассказ о писателе. «О чем плачут лошади». Эстетические и нравственно-экологические проблемы, поднятые в рассказе.

Теория литературы. Литературные традиции.

Евгений Иванович Носов. Краткий рассказ о писателе.

«Кукла» («Акимыч»), «Живое пламя». Сила внутренней, духовной красоты человека. Протест против равнодушия, бездуховности, безразличного отношения к окружающим людям, природе. Осознание огромной роли прекрасного в душе человека, в окружающей природе. Взаимосвязь природы и человека.

Юрий Павлович Казаков. Краткий рассказ о писателе.

«Тихое утро». Взаимоотношения детей, взаимопомощь, взаимовыручка. Особенности характера героев — сельского и городского мальчиков, понимание окружающей природы. Подвиг мальчика и радость от собственного доброго поступка.

«Тихая моя Родина». Стихотворения о Родине, родной природе, собственном восприятии окружающего (**В. Брюсов, Ф. Сологуб, С. Есенин, Н. Заболоцкий, Н. Рубцов**). Человек и природа. Выражение душевных настроений, состояний человека через описание картин природы. Общее и индивидуальное в восприятии родной природы русскими поэтами.

Александр Трифонович Твардовский. Краткий рассказ о поэте.

«Снега потемнеют синие...», «Июль — макушка лета...», «На дне моей жизни...». Размышления поэта о взаимосвязи человека и природы, о неразделимости судьбы человека и народа.

Теория литературы. Лирический герой (развитие понятия).

Дмитрий Сергеевич Лихачев. «Земля родная» (главы из книги). Духовное напутствие молодежи.

Теория литературы. Публицистика (развитие представлений). Мемуары как публицистический жанр (начальные представления).

Писатели улыбаются, или Смех Михаила Зощенко .М. Зощенко. Слово о писателе. Рассказ «Беда». Смешное и грустное в рассказах писателя.

Песни на слова русских поэтов XX века 1ч

А. Вертинский. «Доченьки»; **И. Гофф.** «Русское поле»; **Б. Окуджава.** «По смоленской дороге...». Лирические размышления о жизни, быстро текущем времени. Светлая грусть переживаний.

Из литературы народов России .

Расул Гамзатов. Краткий рассказ о дагестанском поэте.

«Опять за спиною родная земля...», «Я вновь пришел сюда и сам не верю...» (из цикла «Восьмистишия»), «О моей Родине».

Возвращение к истокам, основам жизни. Осмысление зрелости собственного возраста, зрелости общества, дружеского расположения к окружающим людям разных национальностей. Особенности художественной образности дагестанского поэта.

Из зарубежной литературы .

Роберт Бернс. Особенности творчества.

«Честная бедность». Представления народа о справедливости и честности. Народно-поэтический характер произведения.

Джордж Гордон Байрон. «Душа моя мрачна...». Ощущение трагического разлада героя с жизнью, с окружающим его обществом **Японские хокку** (трехстишия). Изображение жизни природы и жизни человека в их нерасторжимом единстве на фоне круговорота времен года. Поэтическая картина, нарисованная одним-двумя штрихами.

Теория литературы. Особенности жанра хокку (хайку).

О. Генри. «Дары волхвов». Сила любви и преданности. Жертвенность во имя любви. Смешное и возвышенное в рассказе.

Рей Дуглас Брэдбери. «Каникулы».

Фантастические рассказы Рея Брэдбери как выражение стремления уберечь людей от зла и опасности на Земле. Мечта о чудесной победе добра.

Содержание тем учебного курса в 8 классе

Введение.

Русская литература и история. Интерес русских писателей к историческому прошлому своего народа. Историзм творчества классиков русской литературы.

Устное народное творчество.(2 ч)

В мире русской народной песни (лирические, исторические песни). Отражение жизни народа в народной песне: «В темной лесе», «Уж ты ночка,

ноченька темная...», «Вдоль по улице метелица метет...», «Пугачев в темнице», «Пугачев казнен».

Частушки как малый песенный жанр. Отражение различных сторон жизни народа в частушках. Разнообразие тематики частушек. Поэтика частушек.

Предания как исторический жанр русской народной прозы. «О Пугачеве», «О покорении Сибири Ермаком...». Особенности содержания и формы народных преданий.

Теория литературы. Народная песня, частушка (развитие представлений). Предание (развитие представлений).

Из древнерусской литературы.

Из «Жития Александра Невского». Защита русских земель от нашествий и набегов врагов. Бранные подвиги Александра Невского и его духовный подвиг самопожертвования. Художественные особенности воинской повести и жития.

«Шемякин суд». Изображение действительных и вымышленных событий – главное новшество литературы 17 века. Новые литературные герои – крестьянские и купеческие сыновья. Сатира на судебные порядки. Комические ситуации с двумя плутами.

«Шемякин суд» - «кривосуд» (Шемяка «посулы любил, потому что он и судил»). Особенности поэтики бытовой сатирической повести.

Теория литературы. Летопись. Древнерусская повесть (развитие представлений). Житие как жанр литературы (начальные представления). Сатирическая повесть как жанр древнерусской литературы (начальные представления).

Из литературы 18 века.

Денис Иванович Фонвизин. Слово о писателе.

«Недоросль» (сцены). Сатирическая направленность комедии. Проблема воспитания истинного гражданина

Теория литературы. Понятие о классицизме. Основные правила классицизма в драматическом произведении.

Из литературы 19 века.

Иван Андреевич Крылов. Поэт и мудрец. Язвительный сатирик и баснописец. Краткий рассказ о писателе.

«Обоз». Критика вмешательства императора Александра I в стратегию и тактику Кутузова в отечественной войне 1812 года. Мораль басни. Осмеяние пороков: самонадеянности, безответственности, зазнайства.

Теория литературы. Басня. Мораль. Аллегория (развитие представлений).

Кондратий Федорович Рылеев. Автор дум и сатир. Краткий рассказ о писателе. Оценка дум современниками.

«Смерть Ермака». Историческая тема думы. Ермак Тимофеевич – главный герой думы, один из предводителей казаков. Тема расширения русских земель. Текст думы К. Ф. Рылеева – основа песни о Ермаке.

Теория литературы. Дума (начальное представление).

Александр Сергеевич Пушкин. Краткий рассказ об отношении поэта к истории и исторической теме в литературе.

«Туча». Разноплановость содержания стихотворения – зарисовка природы, отклик на десятилетие восстания декабристов.

К*** («Я помню чудное мгновенье...»). Обогащение любовной лирики мотивами пробуждения души к творчеству.

«19 октября». Мотивы дружбы, прочного союза и единения друзей. Дружба как нравственный жизненный стержень сообщества избранных.

«История Пугачева» (отрывки). Заглавие Пушкина («История Пугачева») и поправка Николая I («История пугачевского бунта»), принятая Пушкиным как более точная. Смысловое различие. История пугачевского восстания в художественном произведении и историческом труде писателя и историка. Пугачев и народное восстание. Отношение народа, дворян и автора к предводителю восстания. Бунт «бессмысленный и беспощадный» (А. С. Пушкин).

Роман «Капитанская дочка». Гринев – жизненный путь героя, формирование характера («Береги честь смолоду»). Маша Миронова – нравственная красота героини. Швабрин – антигерой. Значение образа Савельича в романе. Особенности композиции. Гуманизм и историзм Пушкина. Историческая правда и художественный вымысел в романе. Фольклорные мотивы в романе. Различие авторской позиции в «Капитанской дочке» и «Истории Пугачева».

Теория литературы. Историзм художественной литературы (начальные представления). Роман (начальные представления). Реализм (начальные представления).

Михаил Юрьевич Лермонтов. Краткий рассказ о писателе, отношении к историческим темам и воплощение этих тем в его творчестве. Поэма «Мцыри». «Мцыри» как романтическая поэма. Романтический герой. Смысл человеческой жизни для Мцыри и для монаха. Трагическое противопоставление человека и обстоятельств. Особенности композиции поэмы. Эпиграф и сюжет поэмы. Исповедь как композиционный центр поэмы. Образы монастыря и окружающей природы.

Теория литературы. Поэма (развитие представлений). Романтический герой (начальные представления), романтическая поэма (начальные представления).

Николай Васильевич Гоголь. Краткий рассказ о писателе, его отношении к истории, исторической теме в художественном произведении. «Ревизор». Комедия «со злостью и солью». История создания и история постановки комедии. Поворот русской драматургии к социальной теме. Отношение современной писателю критики, общественности к комедии «Ревизор». Разоблачение пороков чиновничества. Цель автора – высмеять «все дурное в России» (Н.В. Гоголь). Новизна финала, немой сцены, своеобразие действия пьесы «от начала до конца вытекает из характеров» (В.И. Немирович-Данченко). Хлестаков и «миражная интрига» (Ю. Манн). Хлестаковщина как общественное явление.

Теория литературы. Комедия (развитие представлений). Сатира и юмор (развитие представлений).

«Шинель». Образ «маленького человека» в литературе. Потеря Акакием Акакиевичем Башмачкиным лица (одинокость, косноязычие). Шинель как последняя надежда согреться в холодном мире. Тщетность этой мечты. Петербург как символ вечного адского холода. Незлобивость мелкого чиновника, обладающего духовной силой и противостоящего бездушной обществу. Роль фантастики в художественном произведении.

Иван Сергеевич Тургенев. Краткий рассказ о писателе (Тургенев как пропагандист русской литературы в Европе).

Рассказ **«Певцы».** Изображение русской жизни и русских характеров в рассказе. Образ рассказчика. Способы выражения авторской позиции.

Михаил Евграфович Салтыков-Щедрин. Краткий рассказ о писателе, редакторе, издатель. «История одного города» (отрывок). Художественно-политическая сатира на современные писателю порядки. Ирония писателя-гражданина, бичующего основанный на несправедливости народный строй. Гротескные образы градоначальников. Пародия на официальные исторические сочинения.

Теория литературы. Гипербола, гротеск (развитие представлений). Литературная пародия (начальные представления). Эзопов язык (развитие понятия).

Николай Семенович Лесков. Краткий рассказ о писателе. **«Старый гений».** Сатира на чиновничество. Защита беззащитных. Нравственные проблемы рассказа. Деталь как средство создания образа в рассказе.

Теория литературы. Рассказ (развитие представлений). Художественная деталь (развитие представлений).

Лев Николаевич Толстой. Краткий рассказ о писателе. Идеал взаимной любви и согласия в обществе. **«После бала».** Идея разделенности двух России. Противоречие между сословиями и внутри сословий. Контраст как средство раскрытия конфликта. Психологизм рассказа. Нравственность в основе поступков героя. Мечта о воссоединении дворянства и народа.

Теория литературы. Художественная деталь. Антитеза (развитие представлений). Композиция (развитие представлений). Роль антитезы в композиции произведений.

Поэзия родной природы. А. С. Пушкин. **«Цветы последние милей...»**, М. Ю. Лермонтов. **«Осень»**, Ф. И. Тютчев. **«Осенний вечер»**, А. А. Фет. **«Первый ландыш»**, А. Н. Майков. **«Поле зыблется цветами...»**.

Антон Павлович Чехов. Краткий рассказ о писателе. **«О любви»** (из трилогии). История о любви и упущенном счастье.

Теория литературы. Психологизм художественной литературы (развитие представлений).

Из русской литературы 20 века.

Иван Алексеевич Бунин. Краткий рассказ о писателе. **«Кавказ».** Повествование о любви в различных ее состояниях и в различных жизненных ситуациях. Мастерство Бунина-рассказчика. Психологизм прозы писателя.

Александр Иванович Куприн. Краткий рассказ о писателе. «**Куст сирени**». Утверждение согласия и взаимопонимания, любви и счастья в семье. Самоотверженность и находчивость главной героини.

Теория литературы. Сюжет и фабула.

Александр Александрович Блок. Краткий рассказ о поэте. «**Россия**». Историческая тема в стихотворении, его современное звучание и смысл.

Сергей Александрович Есенин. Краткий рассказ о жизни и творчестве поэта. «**Пугачев**». Поэма на историческую тему. Характер Пугачева. Сопоставление образа предводителя восстания в разных произведениях: в фольклоре, в произведениях А. С. Пушкина, С.А. Есенина. Современность и историческое прошлое в драматической поэме Есенина.

Теория литературы. Драматическая поэма (начальные представления).

Иван Сергеевич Шмелев. Краткий рассказ о писателе. «**Как я стал писателем**». Рассказ о пути к творчеству. Сопоставление художественного произведения с документально-биографическими (мемуары, воспоминания, дневники).

Писатели улыбаются 3ч

Журнал «**Сатирикон**». **Тэффи, О. Дымов, А. Аверченко.** «**Всеобщая история, обработанная «Сатириконом»** (отрывки). Сатирическое изображение исторических событий. Приемы и способы создания сатирического повествования. Смысл иронического повествования о прошлом.

М. Зощенко. «**История болезни**»; **Тэффи.** «**Жизнь и воротник**». Для самостоятельного чтения. Сатира и юмор в рассказах сатириковцев.

Михаил Андреевич Осоргин. Краткий рассказ о писателе.

«**Пенсне**». Сочетание фантастики и реальности в рассказе. Мелочи быта и их психологическое содержание. Для самостоятельного чтения.

Александр Трифонович Гвардовский. Краткий рассказ о писателе. «**Василий Теркин**». Жизнь народа на крутых переломах и поворотах истории в произведениях поэта. Поэтическая энциклопедия Великой Отечественной войны. Тема служения Родине. Новаторский характер Василия Теркина – сочетание черт крестьянина и убеждений гражданина, защитника родной страны. Картины жизни воюющего народа. Реалистическая правда о войне в поэме. Юмор. Язык поэмы. Связь фольклора и литературы. Композиция поэмы. Восприятие поэмы читателями-фронтовиками. Оценка поэмы в литературной критике.

Теория литературы. Фольклор и литература (развитие понятия) Авторские отступления как элемент композиции (начальные представления).

Стихи и песни о Великой Отечественной войне 1941-1945 годов. Традиции в изображении боевых подвигов народа и военных будней. Героизм воинов, защищающих свою Родину: **М. Исаковский.** «**Катюша**», «**Враги сожгли родную хату**»; **Б. Окуджава.** «**Песенка о пехоте**», «**Здесь птицы не поют...**»; **А. Фатьянов.** «**Соловьи**»; **Л. Ошанин.** «**Дороги**» и другие. Лирические и героические песни в годы Великой Отечественной войны. Их призывно-воодушевляющий характер. Выражение в лирической песне сокровенных чувств и переживаний каждого солдата.

Виктор Петрович Астафьев. Краткий рассказ о писателе. «Фотография, на которой меня нет». Автобиографический характер рассказа. Отражение военного времени. Мечты и реальность военного детства. Дружеская атмосфера, объединяющая жителей деревни.

Теория литературы. Герой – повествователь (развитие представлений).

Русские поэты о Родине, родной природе. И. Анненский. «Снег»; Д. Мережковский. «Родное», «Не надо звуков»; Н. Заболоцкий. «Вечер на Оке», «Уступи мне, скворец, уголок...»; Н. Рубцов. «По вечерам», «Встреча», «Привет, Россия...».

Поэты Русского зарубежья об оставленной ими Родине Н. Оцуп. «Мне трудно без России...» (отрывок); З. Гиппиус. «Знайте!», «Так и есть»; Дон-Аминадо. «Бабье лето»; И. Бунин. «У птицы есть гнездо...» Общее и индивидуальное в произведениях русских поэтов.

Из зарубежной литературы.

Уильям Шекспир. Краткий рассказ о писателе. «Ромео и Джульетта». Семейная вражда и любовь героев. Ромео и Джульетта – символ любви и жертвенности. «Вечные проблемы» в творчестве Шекспира.

Теория литературы. Конфликт как основа сюжета драматического произведения. Сонеты – «**Кто хвалится родством своим со знатью...», «Увы, мой стих не блещет новизной...».** В строгой форме сонетов – живая мысль, подлинные горячие чувства. Воспевание поэтом любви и дружбы. Сюжеты Шекспира – «богатеишая сокровищница лирической поэзии» (В. Г. Белинский).

Теория литературы. Сонет как форма лирической поэзии.

Жан Батист Мольер. Слово о Мольере. «**Мещанин во дворянстве**» (обзор с чтением отдельных сцен). 17 век – эпоха расцвета классицизма в искусстве Франции. Мольер – великий комедиограф эпохи классицизма.

«Мещанин во дворянстве» - сатира на дворянство и невежественных буржуа. Особенности классицизма в комедии. Комедийное мастерство Мольера. Народные истоки смеха Мольера. Общечеловеческий смысл комедии.

Теория литературы. Классицизм. Сатира (развитие понятия),

Вальтер Скотт. Краткий рассказ о писателе. «Айвенго». Исторический роман. Средневековая Англия в романе. Главные герои и события. История, изображенная «домашним образом: мысли и чувства героев, переданные сквозь призму домашнего быта, обстановки, семейных устоев и отношений.

Содержание тем учебного курса в 9 классе

Введение.

Литература и её роль в духовной жизни человека.

Шедевры родной литературы. Формирование потребности общения с искусством, возникновение и развитие творческой самостоятельности.

Теория литературы. Литература как искусство слова (углубление представлений).

ИЗ ДРЕВНЕРУССКОЙ ЛИТЕРАТУРЫ.

Беседа о древнерусской литературе. Самобытный характер русской литературы. Богатство и разнообразие жанров.

«Слово о полку Игореве». «Слово...» как величайший памятник литературы Древней Руси. История открытия «Слова...»; Проблема авторства. Историческая основа памятника, сюжет. Образы русских князей. Ярославна как идеальный русский женщины. Образ Русской земли. Авторская по- в «Слове...». «Золотое слово» Святослава. Соединение языческой и христианской ости. Язык произведения. Переводы «Слова...».

ИЗ ЛИТЕРАТУРЫ XVIII ВЕКА .

Характеристика русской литературы XVIII века. Гражданский пафос русского классицизма.

Михаил Васильевич Ломоносов. Жизнь и творчество (обзор). Учёный, поэт, реформатор русского литературного языка и стиха.

«Вечернее размышление о Божием величестве при случае северного сияния», «Ода на день восшествия на Всероссийский престол ея Величества государыни Императрицы

Елисаветы Петровны 1747 года». Прославление Родины, мира, науки и просвещения в произведениях Ломоносова.

Теория литературы. Ода как жанр лирической поэзии.

Гавриил Романович Державин. Жизнь и творчество (обзор).

«**Властителям и судиям».** Тема несправедливости сильных мира сего. «Высокий» слог и ораторские, декламационные интонации.

«**Памятник».** Традиции Горация. Мысль о бессмертии поэта. «Забавный русский слог» Державина и его особенности, оценка в стихотворении собственного поэтического новаторства. Тема поэта и поэзии в творчестве Г. Р. Державина.

Николай Михайлович Карамзин. Слово о писателе.

Повесть **«Бедная Лиза»**, стихотворение **«Осень»**. Сентиментализм. Утверждение общечеловеческих ценностей в повести «Бедная Лиза». Главные герои повести. Внимание писателя к внутреннему миру героини. Новые черты русской литературы.

Теория литературы. Сентиментализм (начальные представления).

ИЗ РУССКОЙ ЛИТЕРАТУРЫ XIX ВЕКА .

Василий Андреевич Жуковский. Жизнь и творчество (обзор).

«**Море».** Романтический образ моря.

«**Невыразимое».** Границы выразимого. Возможности поэтического языка и трудности, встающие на пути поэта. Отношение романтика к слову.

«**Светлана».** Жанр баллады в творчестве Жуковского: сюжетность, фантастика, фольклорное начало, атмосфера тайны и символика сна, пугающий пейзаж, роковые предсказания и приметы, утренние и вечерние сумерки как граница ночи и дня, мотивы дороги и смерти. Баллада «Светлана» — пример преобразования традиционной фантастической баллады. Нравственный, мир героини как средоточие народного духа и христианской веры. Светлана — пленительный образ русской девушки, сохранившей веру в Бога и не поддавшейся губительным чарам.

Теория литературы. Баллада (развитие представлений). Фольклоризм литературы (развитие представлений).

Александр Сергеевич Грибоедов. Жизнь и творчество (обзор).

Комедия *«Горе от ума»*. История создания, публикации и первых постановок комедии. Прототипы. Смысл названия и проблема ума в пьесе. Особенности развития комедийной интриги. Своеобразие конфликта. Система образов. Чацкий как необычный резонёр, предшественник «странного человека» в русской литературе. Своеобразие любовной интриги. Образ фамусовской Москвы. Художественная функция внесценических персонажей. Образность и афористичность языка. Мастерство драматурга в создании речевых характеристик действующих лиц. Конкретно-историческое общечеловеческое в произведении. Необычность развязки, смысл финала комедии. Критика о пьесе Грибоедова.

Александр Сергеевич Пушкин. Жизнь и творчество (обзор).

Стихотворения *«К Чаадаеву»*, *«К морю»*, *«Пророк»*, *«Анчар»*, *«На холмах Грузии лежит ночная мгла...»*, *«Я вас любил; любовь ещё, быть может...»*, *«Бесы»*, *«Я памятник себе воздвиг нерукотворный...»*, *«Два чувства дивно близки нам...»*.

Многообразие тем, жанров, мотивов лирики Пушкина. Мотивы дружбы, прочного союза друзей. Одухотворённость и чистота чувства любви. Слияние личных, философских и гражданских мотивов в лирике поэта. Единение красоты природы, красоты человека, красоты жизни в пейзажной лирике, особенности ритмики, метрики и строфики пушкинской поэзии.

«Евгений Онегин». Обзор содержания. «Евгений Онегин» - роман в стихах. Творческая история. Образы главных. Основная сюжетная линия и лирические отступления.

Онегинская строфа. Структура текста. Россия в романе. Герои романа. Татьяна — нравственный идеал Пушкина. Типическое и индивидуальное в судьбах Ленского и Онегина. Автор как идейно-композиционный и лирический центр романа. Пушкинский роман в зеркале критики (прижизненная критика: В. Г. Белинский, Д. И. Писарев; «органическая» критика: Д. А. Григорьев; «почвенники» — Ф. М. Достоевский; философская критика начала XX века; писательские оценки).

«Моцарт и Сальери». Проблема «гения и злодейства». Трагедийное начало «Моцарта и Сальери». Два типа мировосприятия, олицетворённые в двух персонажах пьесы. Отражение их нравственных позиций в сфере творчества.

Теория литературы. Роман в стихах (начальные представления). Реализм (развитие понятия). Трагедия как жанр (развитие понятия).

Михаил Юрьевич Лермонтов. Жизнь и творчество (обзор).

«Герой нашего времени». Обзор содержания. «Герой нашего времени» — первый психологический роман в русской литературе, роман о незаурядной личности. Главные и второстепенные герои.

Особенности композиции. Печорин — «самый любопытный предмет своих наблюдений» (В. Г. Белинский).

Печорин и Максим Максимыч. Печорин и доктор Вернер, Печорин и Грушницкий. Печорин и Вера. Печорин и Мери, Печорин и «ундина».

Повесть *«Фаталист»* и её философско-композиционное значение. Споры о романтизме и реализме романа. Поэзия Лермонтова и «Герой нашего времени» в критике В. Г. Белинского.

Основные мотивы лирики. *«Смерть Поэта»*, *«Парус»*, *«И скучно, и грустно»*, *«Дума»*, *«Поэт»*, *«Родина»*, *«Пророк»*, *«Нет, не тебя так пылко я люблю...»*, *«Нет, я не Байрон, я другой...»*, *«Расстались мы, но твой портрет...»*, *«Есть речи — значенье...»*, *«Предсказание»*, *«Молитва»*, *«Нищий»*.

Основные мотивы, образы и настроения поэзии Лермонтова. Чувство трагического одиночества. Любовь как страсть, приносящая страдания. Чистота и красота поэзии как заповедные святыни сердца.

Трагическая судьба поэта и человека в бездуховном мире. Характер лирического героя лермонтовской поэзии. Тема Родины, поэта и поэзии.

Николай Васильевич Гоголь. Жизнь и творчество (обзор).

«Мёртвые души». История создания. Смысл названия поэмы. Система образов. Мёртвые и живые души. Чичиков — «приобретатель», новый герой эпохи.

Поэма о величии России. Первоначальный замысел и идея Гоголя. Соотношение с «Божественной комедией» Данте, с плутовским романом, романом-путешествием. Жанровое своеобразие произведения. Причины незавершённости поэмы. Чичиков как антигерой. Эволюция Чичикова и Плюшкина в замысле поэмы. Эволюции образа автора — от сатирика к пророку и проповеднику. Поэма в оценках Белинского. Ответ Гоголя на критику Белинского.

Теория литературы. Понятие о герое и антигерое. Понятие о литературном типе. Понятие о комическом и его видах: сатире, юморе, иронии, сарказме. Характер комического изображения в соответствии с тоном речи: обличительный пафос, сатирический или саркастический смех, ироническая насмешка, издёвка, беззлобное комикование, дружеский смех (развитие представлений).

Фёдор Михайлович Достоевский. Слово о писателе.

«Белые ночи». Тип «петербургского мечтателя» — жадного к жизни и одновременно нежного, доброго, несчастного, склонного к несбыточным фантазиям. Роль истории Настеньки в романе. Содержание и смысл «сентиментальности» в понимании Достоевского.

Теория литературы. Повесть (развитие понятия). Психологизм литературы (развитие представлений).

Антон Павлович Чехов. Слово о писателе.

«Тоска», *«Смерть чиновника»*. Истинные и ложные ценности героев рассказа.

«Смерть чиновника». Эволюция образа «маленького человека» в русской литературе XIX века. Чеховское отношение к «маленькому человеку». Боль и негодование автора. *«Тоска»*. Тема одиночества человека в многолюдном городе.

Теория литературы. Развитие представления о жанровых особенностях рассказа.

ИЗ РУССКОЙ ЛИТЕРАТУРЫ XX ВЕКА .

Богатство и разнообразие жанров и направлений русской литературы XX века.

Из русской прозы XX века

Беседа о разнообразии видов и жанров прозаических произведений XX века, о ведущих прозаиках России.

Алексеевич Бунин. Слово о писателе.

«*Тёмные аллеи*». Печальная история любви людных социальных слоев. «Поэзия» и «проза» русской . Лиризм повествования.

Теория литературы. Психологизм литературы (развитие представлений). Роль художественной детали в характере героя.

Михаил Афанасьевич Булгаков. Слово о писателе.

Повесть «*Собачье сердце*». История создания и судьба повести. Смысл названия. Система образов произведения. Умственная, нравственная, духовная недоразвитость — основа и «шариковщины», «швондерства». Поэтика Булгакова-сатирика. Приём гротеска в повести.

Теория литературы. Художественная условность, фантастика, сатира (развитие понятий).

Михаил Александрович Шолохов. Слово о писателе.

Рассказ «*Судьба человека*». Смысл названия рассказа. Родины и судьба человека. Композиция рассказа. Образ Андрея Соколова, простого человека, воина и труженика военного подвига, непобедимости человека. Автор и рассказчик в произведении. Сказовая манера повествования. Значение картины весенней природы для раскрытия идеи рассказа. Широта типизации.

Теория литературы. Реализм в художественной литературе. Реалистическая типизация (углубление понятия).

Александр Исаевич Солженицын. Слово о писателе.

Рассказ «*Матрёнин двор*». Образ праведницы. Трагизм героини. Жизненная основа притчи.

Теория литературы. Притча (углубление понятия).

Из русской поэзии XX века (обзор)

Общий обзор и изучение трёх монографических тем (по выбору учителя). Поэзия Серебряного века. Многообразие направлений, жанров, видов лирической поэзии. Вершинные явления русской поэзии XX века.

Штрихи к портретам

Александр Александрович Блок. Слово о поэте.

«*Ветер принёс издалёка...*», «*О, весна без конца и без со...*», «*О, я хочу безумно жить...*», цикл «*Родина*».

Высокие идеалы и предчувствие перемен. Трагедия поэта в «страшном мире». Глубокое, проникновенное чувство Родины. Своеобразие лирических интонаций Блока. Образы и ритмы поэта. Образ Родины в поэзии Блока.

Сергей Александрович Есенин. Слово о поэте.

«Вот уже вечер...», «Не жалею, не зову, не плачу...», и ты мой брошенный...», «Гой ты, Русь, моя...», «Нивы сжаты, рощи голы...», «Разбуди меня завтра рано...», «Отговорила роща золотая...». Народнопесенная основа произведений поэта. Сквозные образы в лирике Есенина. Тема России — главная в есенинской поэзии. Олицетворение как основной художественный приём. Своеобразие метафор и сравнений.

Владимир Владимирович Маяковский. Слово о поэте.

«Послушайте!», «А вы могли бы?», «Люблю» (отрывок) и другие стихотворения по выбору учителя и учащихся. Новаторство Маяковского-поэта. Своеобразие стиха, ритма, словотворчества. Маяковский о труде поэта.

Марина Ивановна Цветаева. Слово о поэте.

«Идёшь, на меня похожий...», «Бабушке», «Мне нравится, что вы больны не мной...», «Стихи к Блоку», «Откуда такая нежность?...», «Родина», «Стихи о Мосте». Стихотворения о поэзии, о любви. Особенности поэтики Цветаевой. Традиции и новаторство в творческих поисках поэта.

Николай Алексеевич Заболоцкий. Слово о поэте.

«Я не ищу гармонии в природе...», «Где-то в поле возле Магадана...», «Можжевельный куст», «О красоте человеческих лиц», «Завещание».

Стихотворения о человеке и природе. Философская глубина обобщений поэта-мыслителя.

Анна Андреевна Ахматова. Слово о поэте.

Стихотворные произведения из книг *«Чётки», «Белая стая», «Пушкин», «Подорожник», «ANNO DOMINI», «Тростник», «Ветер войны».* Трагические интонации в любовной лирике Ахматовой. Стихотворения о любви, о поэте и поэзии. Особенности поэтики ахматовских стихотворений.

Борис Леонидович Пастернак. Слово о поэте.

«Красавица моя, вся статъ...», «Перемена», «Весна в лесу», «Во всём мне хочется дойти...», «Быть знаменитым некрасиво...». Философская глубина лирики Б. Пастернака. Одухотворённая предметность пастернаковской поэзии. Приобщение вечных тем к современности в стихах о природе и любви.

Александр Трифонович Гвардовский. Слово о поэте.

«Урожай», «Весенние строчки», «Я убит подо Ржевом». Стихотворения о Родине, о природе. Интонация и стиль стихотворений.

Теория литературы. Силлабо-тоническая и тоническая системы стихосложения. Виды рифм. Способы рифмовки (углубление представлений).

ПЕСНИ И РОМАНСЫ НА СТИХИ ПОЭТОВ XIX - XX ВЕКОВ (обзор)

А. С. Пушкин. *«Певец»*-, М. Ю. Лермонтов. *«Отчего»*, В. Соллогуб. *«Серенада» («Закинув плащ, с гитарой под рукою...»)*, Н. Некрасов. *«Тройка» («Что ты жадно..»*

Б.» («Я встретил вас — и всё ..», А. К. Толстой. *«Средь шумного бала, случайно...»*. А. Фет. *«Я тебе ничего не скажу...»*, А. А. Сурков *«Бьется в тесной печурке огонь...»*, К. М. Симонов. *«Жди меня, и я вернусь...»*, Н. А. Заболоцкий. *«Признание»* и др. Романсы и песни как

синтетический жанр, поэм словесного и музыкального искусства выражающий мысли, настроения человека.

ИЗ ЗАРУБЕЖНОЙ ЛИТЕРАТУРЫ .

Античная лирика

Гораций. Слово о поэте.

«*Я воздвиг памятник...*». Поэтическое творчество в системе человеческого бытия. Мысль о поэтических заслугах - знакомство римлян с греческими лириками. Традиции 1ной оды в творчестве Державина и Пушкина.

Данте Алигьери. Слово о поэте.

«*Божественная комедия*» (*фрагменты*). Множественность смыслов поэмы: буквальный (изображение загробного), аллегорический (движение идеи бытия от мрака к свету страданий к радости, от заблуждений к истине, идея восхождения души к духовным высотам через познание мира), моральный (идея воздаяния в загробном мире за земные дела) и мистический (интуитивное постижение божественной через восприятие красоты поэзии как божественного хотя и сотворённого земным человеком, разумом поэта). Универсально-философский характер поэмы.

Уильям Шекспир. Краткие сведения о жизни и творчестве Шекспира. Характеристика гуманизма эпохи Возрождения.

«*Гамлет*» (обзор с чтением отдельных сцен по выбору учителя, например: монологи Гамлета из сцены пятой акт), сцены первой (3-й акт), сцены четвёртой (4-й акт). «Гамлет» — «пьеса на все века» (А. Аникст). Общечеловеческое значение героев Шекспира. Образ Гамлета, гуманиста эпохи Возрождения. Одиночество Гамлета в его конфликте с реальным миром «расшатавшегося века». Трагизм любви Гамлета и Офелии. Философская глубина трагедии «Гамлет». Гамлет как вечный образ мировой литературы. Шекспир и русская литература.

Теория литературы. Трагедия как драматический жанр (углубление понятия).

Иоганн Вольфганг Гёте. Краткие сведения о жизни и творчестве Гёте. Характеристика особенностей эпохи Просвещения.

«*Фауст*» (обзор с чтением отдельных сцен по выбору учителя, например: «Пролог на небесах», «У городских ворот», «Кабинет Фауста», «Сад», «Ночь. Улица перед домом Гретхен», «Тюрьма», последний монолог Фауста из второй части трагедии).

«Фауст» — философская трагедия эпохи Просвещения. Сюжет и композиция трагедии. Борьба добра и зла в мире как движущая сила его развития, динамики бытия. Противостояние творческой личности Фауста и неверия, духа сомнения Мефистофеля. Поиски Фаустом справедливости и разумного смысла жизни человечества. «Пролог на небесах» — ключ к основной идее трагедии. Смысл противопоставления Фауста и Вагнера, творчества и схоластической рутины. Трагизм любви Фауста и Гретхен.

Итоговый смысл великой трагедии — «Лишь тот достоин жизни и свободы, кто каждый день идёт за них на бой». Особенности жанра трагедии «Фауст»: сочетание в ней реальности и элементов условности и фантастики. Фауст как вечный образ мировой литературы. Гёте и русская литература.

Теория литературы. Драматическая поэма (углубление понятия).

Итоговый контроль по результатам изучения курса .

Проектная деятельность обучающихся

5 класс:

1. Проект №1. Составление электронной презентации «Жилин и Костылин» .
2. Проект №2 Составление электронного альбома «Юмористические рассказы А.П.Чехова в иллюстрациях».
3. Проект №3. Составление электронного альбома «Стихи о родине и родной природе в иллюстрациях».
4. Проект №4 Составление электронного альбома «Мои ровесники в повести В.Г.Короленко «В дурном обществе».
5. Проект №5 Составление электронной презентации «Сказы Бажова в иллюстрациях художников Палеха и других авторов».
6. Проект №6 Составление электронного альбома «Русские поэты XXвека о родине и родной природе».

6 класс :

1. Проект №1. Урок –посиделки «Русский фольклор»
2. Проект №2. Составление электронного альбома «Словесные и живописные портреты русских крестьян».
3. Проект №3. Составление электронного альбома «Родная природа в стихотворениях русских поэтов XIXвека».
4. Проект №4. Составление электронной презентации «Родная природа в лирике Н.Рубцова».
5. Проект №5. Иллюстрированный электронный альбом «Мифы Древней Греции»
6. Проект №6. Литературный праздник «Путешествие по стране Литературия».

7 класс :

1. Проект №1. Составление электронного альбома «Стихи и песни о Родине, важные для каждого россиянина».
2. Проект №2. Подготовка устного журнала о жизни и творчестве Р.Бёрнса.
3. Проект №3. Коллективный проект «Искусство моего родного рая».
4. Проект №4.

8 класс:

1. Проект №1. Составление сценария конкурса «Русские народные песни и предания».
2. Проект №2. Иллюстрированный электронный альбом «Кавказские пейзажи в рисунках Лермонтова и в поэме «Мцыри».
3. Проект №3. Составление электронного альбома «Петербург начала XIXвека и его обитатели в повести Н.В.Гоголя «Шинель».
4. Проект №4. Подготовка литературного вечера «Русские поэты о родной природе».
5. Проект №5. Составление электронной презентации «Стихи и песни, приблизившие Победу».

9 класс :

1. Проект №1. Подготовка читательской конференции по лирике русских поэтов начала XIX века.
2. Проект №2. Составление электронной презентации «Герои комедии «Горе от ума» и их исполнители : из истории постановок пьесы на русской сцене».
3. Проект №3. Составление электронной презентации «Пушкин и лицеисты».
4. Проект №4. Составление маршрута заочной экскурсии в музей Лермонтова в Тамани.
5. Проект №5. Подготовка литературно-музыкального вечера , посвящённого Есенину.

2.2.2.3. Иностранный язык (английский)

Освоение предмета «Иностранный язык» в основной школе предполагает применение коммуникативного подхода в обучении иностранному языку.

Учебный предмет «Иностранный язык» обеспечивает развитие иноязычных коммуникативных умений и языковых навыков, которые необходимы обучающимся для продолжения образования в школе или в системе среднего профессионального образования.

Освоение учебного предмета «Иностранный язык» направлено на достижение обучающимися допорогового уровня иноязычной коммуникативной компетенции, позволяющем общаться на иностранном языке в устной и письменной формах в пределах тематики и языкового материала основной школы как носителями иностранного языка, так и с представителями других стран, которые используют иностранный язык как средство межличностного и межкультурного общения.

Изучение предмета «Иностранный язык» в части формирования навыков и развития умений обобщать и систематизировать имеющийся языковой и речевой опыт основано на межпредметных связях с предметами «Русский язык», «Литература», «История», «География», «Физика», «Музыка», «Изобразительное искусство» и др.

Мои друзья и я. Межличностные взаимоотношения в семье, с друзьями. Решение конфликтных ситуаций. Внешность и черты характера человека.

Досуг и увлечения. Спорт, музыка, чтение, музей, кино, театр. Молодежная мода. Карманные деньги. Покупки. Переписка. Путешествия и другие виды отдыха.

Здоровый образ жизни. Режим труда и отдыха, спорт, правильное питание, отказ от вредных привычек. Тело человека и забота о нем.

Школьное образование. Изучаемые предметы и отношение к ним. Школьная жизнь. Каникулы. Переписка с зарубежными сверстниками, международные обмены, школьное образование за рубежом.

Профессии в современном мире. Проблема выбора профессии. Роль иностранного языка в планах на будущее.

Вселенная и человек. Природа: флора и фауна. Проблемы экологии и защита окружающей среды. Климат, погода. Особенности проживания в городской/сельской местности.

Технический прогресс: достижения науки и техники, транспорт.

Средства массовой информации и коммуникации. Пресса, телевидение, радио, Интернет.

Родная страна и страны изучаемого языка. Географическое положение, столицы, крупные города, регионы, достопримечательности, культурные и исторические особенности, национальные праздники, знаменательные даты, традиции, обычаи, выдающиеся люди, их вклад в науку и мировую культуру.

Коммуникативные умения

Говорение

Диалогическая речь

Совершенствование диалогической речи в рамках изучаемого предметного содержания речи: умений вести диалоги разного характера - этикетный, диалог-расспрос, диалог – побуждение к действию, диалог-обмен мнениями и комбинированный диалог.

Объем диалога от 3 реплик (5-7 класс) до 4-5 реплик (8-9 класс) со стороны каждого учащегося. Продолжительность диалога – до 2,5–3 минут.

Монологическая речь

Совершенствование умений строить связные высказывания с использованием основных коммуникативных типов речи (повествование, описание, рассуждение (характеристика)), с высказыванием своего мнения и краткой аргументацией с опорой и без опоры на зрительную наглядность, прочитанный/прослушанный текст и/или вербальные опоры (ключевые слова, план, вопросы)

Объем монологического высказывания от 8-10 фраз (5-7 класс) до 10-12 фраз (8-9 класс). Продолжительность монологического высказывания – 1,5–2 минуты.

Аудирование

Восприятие на слух и понимание несложных аутентичных аудиотекстов с разной глубиной и точностью проникновения в их содержание (с пониманием основного содержания, с выборочным пониманием) в зависимости от решаемой коммуникативной задачи.

Жанры текстов: прагматические, информационные, научно-популярные.

Типы текстов: высказывания собеседников в ситуациях повседневного общения, сообщение, беседа, интервью, объявление, реклама и др.

Содержание текстов должно соответствовать возрастным особенностям и интересам учащихся и иметь образовательную и воспитательную ценность.

Аудирование с пониманием основного содержания текста предполагает умение определять основную тему и главные факты/события в воспринимаемом на слух тексте. Время звучания текстов для аудирования – до 2 минут.

Аудирование с выборочным пониманием нужной/интересующей/запрашиваемой информации предполагает умение выделить значимую

информацию в одном или нескольких несложных аутентичных коротких текстах. Время звучания текстов для аудирования – до 1,5 минут.

Аудирование с пониманием основного содержания текста и с выборочным пониманием нужной/ интересующей/ запрашиваемой информации осуществляется на несложных аутентичных текстах, содержащих наряду с изученными и некоторое количество незнакомых языковых явлений.

Чтение

Чтение и понимание текстов с различной глубиной и точностью проникновения в их содержание: с пониманием основного содержания, с выборочным пониманием нужной/ интересующей/ запрашиваемой информации, с полным пониманием.

Жанры текстов: научно-популярные, публицистические, художественные, прагматические.

Типы текстов: статья, интервью, рассказ, отрывок из художественного произведения, объявление, рецепт, рекламный проспект, стихотворение и др.

Содержание текстов должно соответствовать возрастным особенностям и интересам учащихся, иметь образовательную и воспитательную ценность, воздействовать на эмоциональную сферу школьников.

Чтение с пониманием основного содержания осуществляется на несложных аутентичных текстах в рамках предметного содержания, обозначенного в программе. Тексты могут содержать некоторое количество неизученных языковых явлений. Объем текстов для чтения – до 700 слов.

Чтение с выборочным пониманием нужной/ интересующей/ запрашиваемой информации осуществляется на несложных аутентичных текстах, содержащих некоторое количество незнакомых языковых явлений. Объем текста для чтения – около 350 слов.

Чтение с полным пониманием осуществляется на несложных аутентичных текстах, построенных на изученном языковом материале. Объем текста для чтения около 500 слов.

Независимо от вида чтения возможно использование двуязычного словаря.

Письменная речь

Дальнейшее развитие и совершенствование письменной речи, а именно умений:

заполнение анкет и формуляров (указывать имя, фамилию, пол, гражданство, национальность, адрес);

написание коротких поздравлений с днем рождения и другими праздниками, выражение пожеланий (объемом 30–40 слов, включая адрес);

написание личного письма, в ответ на письмо-стимул с употреблением формул речевого этикета, принятых в стране изучаемого языка с опорой и без опоры на образец (расспрашивать адресата о его жизни, делах, сообщать то же самое о себе, выражать благодарность, давать совет, просить о чем-либо), объем личного письма около 100–120 слов, включая адрес;

составление плана, тезисов устного/письменного сообщения; краткое изложение результатов проектной деятельности.

делать выписки из текстов; составлять небольшие письменные высказывания в соответствии с коммуникативной задачей.

Языковые средства и навыки оперирования ими

Орфография и пунктуация

Правильное написание изученных слов. Правильное использование знаков препинания (точки, вопросительного и восклицательного знака) в конце предложения.

Фонетическая сторона речи

Различения на слух в потоке речи всех звуков иностранного языка и навыки их адекватного произношения (без фонематических ошибок, ведущих к сбою в коммуникации). Соблюдение правильного ударения в изученных словах. Членение предложений на смысловые группы. Ритмико-интонационные навыки произношения различных типов предложений. Соблюдение правила отсутствия фразового ударения на служебных словах.

Лексическая сторона речи

Навыки распознавания и употребления в речи лексических единиц, обслуживающих ситуации общения в рамках тематики основной школы, наиболее распространенных устойчивых словосочетаний, оценочной лексики, реплик-клише речевого этикета, характерных для культуры стран изучаемого языка в объеме примерно 1200 единиц (включая 500 усвоенных в начальной школе).

Основные способы словообразования: аффиксация, словосложение, конверсия. Многозначность лексических единиц. Синонимы. Антонимы. Лексическая сочетаемость.

Грамматическая сторона речи

Навыки распознавания и употребления в речи нераспространенных и распространенных простых предложений, сложносочиненных и сложноподчиненных предложений.

Навыки распознавания и употребления в речи коммуникативных типов предложения: повествовательное (утвердительное и отрицательное), вопросительное, побудительное, восклицательное. Использование прямого и обратного порядка слов.

Навыки распознавания и употребления в речи существительных в единственном и множественном числе в различных падежах; артиклей; прилагательных и наречий в разных степенях сравнения; местоимений (личных, притяжательных, возвратных, указательных, неопределенных и их производных, относительных, вопросительных); количественных и порядковых числительных; глаголов в наиболее употребительных видо-временных формах действительного и страдательного залогов, модальных глаголов и их эквивалентов; предлогов.

Социокультурные знания и умения.

Умение осуществлять межличностное и межкультурное общение, используя знания о национально-культурных особенностях своей страны и страны/стран изучаемого языка, полученные на уроках иностранного языка и в процессе изучения других предметов (знания межпредметного характера). Это предполагает овладение:

знаниями о значении родного и иностранного языков в современном мире; сведениями о социокультурном портрете стран, говорящих на иностранном языке, их символике и культурном наследии;

сведениями о социокультурном портрете стран, говорящих на иностранном языке, их символике и культурном наследии;

знаниями о реалиях страны/стран изучаемого языка: традициях (в питании, проведении выходных дней, основных национальных праздников и т. д.), распространенных образцов фольклора (пословицы и т. д.);

представлениями о сходстве и различиях в традициях своей страны и стран изучаемого языка; об особенностях образа жизни, быта, культуры (всемирно известных достопримечательностях, выдающихся людях и их вкладе в мировую культуру) страны/стран изучаемого языка; о некоторых произведениях художественной литературы на изучаемом иностранном языке;

умением распознавать и употреблять в устной и письменной речи в ситуациях формального и неформального общения основные нормы речевого этикета, принятые в странах изучаемого языка (реплики-клише, наиболее распространенную оценочную лексику);

умением представлять родную страну и ее культуру на иностранном языке; оказывать помощь зарубежным гостям в нашей стране в ситуациях повседневного общения.

Компенсаторные умения

Совершенствование умений:

переспрашивать, просить повторить, уточняя значение незнакомых слов;

использовать в качестве опоры при порождении собственных высказываний ключевые слова, план к тексту, тематический словарь и т. д.;

прогнозировать содержание текста на основе заголовка, предварительно поставленных вопросов и т. д.;

догадываться о значении незнакомых слов по контексту, по используемым собеседником жестам и мимике;

использовать синонимы, антонимы, описание понятия при дефиците языковых средств.

Общеучебные умения и универсальные способы деятельности

Формирование и совершенствование умений:

работать с информацией: поиск и выделение нужной информации, обобщение, сокращение, расширение устной и письменной информации, создание второго текста по аналогии, заполнение таблиц;

работать с разными источниками на иностранном языке: справочными материалами, словарями, интернет-ресурсами, литературой;

планировать и осуществлять учебно-исследовательскую работу: выбор темы исследования, составление плана работы, знакомство с исследовательскими методами (наблюдение, анкетирование, интервьюирование), анализ полученных данных и их интерпретация, разработка краткосрочного проекта и его устная презентация с аргументацией, ответы на вопросы по проекту; участие в работе над долгосрочным проектом, взаимодействие в группе с другими участниками проектной деятельности;

самостоятельно работать в классе и дома.

Специальные учебные умения

Формирование и совершенствование умений:

находить ключевые слова и социокультурные реалии в работе над текстом;

семантизировать слова на основе языковой догадки;

осуществлять словообразовательный анализ;

пользоваться справочным материалом (грамматическим и лингвострановедческим справочниками, двуязычным и толковым словарями, мультимедийными средствами);

участвовать в проектной деятельности меж- и метапредметного характера.

2.2.2.4. История России. Всеобщая история

История России. Всеобщая история. История России.

От Древней Руси к Российскому государству

Введение

Роль и место России в мировой истории. Проблемы периодизации российской истории. Источники по истории России. Основные этапы развития исторической мысли в России.

Народы и государства на территории нашей страны в древности

Заселение территории нашей страны человеком. Каменный век. *Особенности перехода от присваивающего хозяйства к производящему на территории Северной Евразии. Ареалы древнейшего земледелия и скотоводства. Появление металлических орудий и их влияние на первобытное общество. Центры древнейшей металлургии в Северной Евразии. Кочевые общества евразийских степей в эпоху бронзы и раннем железном веке. Степь и ее роль в распространении культурных взаимовлияний.*

Народы, проживавшие на этой территории до середины I тысячелетия до н.э. *Античные города-государства Северного Причерноморья. Боспорское царство. Скифское царство. Дербент.*

Восточная Европа в середине I тыс. н.э.

Великое переселение народов. *Миграция готов. Нашествие гуннов.* Вопрос о славянской прародине и происхождении славян. Расселение славян, их разделение на три ветви – восточных, западных и южных. *Славянские общности Восточной Европы.* Их соседи – балты и финно-угры. Хозяйство восточных славян, их общественный строй и политическая организация. Возникновение княжеской власти. Традиционные верования. Страны и народы Восточной Европы, Сибири и Дальнего Востока. *Тюркский каганат. Хазарский каганат. Волжская Булгария.*

Образование государства Русь

Исторические условия складывания русской государственности: природно-климатический фактор и политические процессы в Европе в конце I тыс. н. э. Формирование новой политической и этнической карты континента.

Государства Центральной и Западной Европы. Первые известия о Руси. Проблема образования Древнерусского государства. Начало династии Рюриковичей.

Формирование территории государства Русь. Дань и полюдье. Первые русские князья. Отношения с Византийской империей, странами Центральной, Западной и Северной Европы, кочевниками европейских степей. Русь в международной торговле. Путь из варяг в греки. Волжский торговый путь.

Принятие христианства и его значение. Византийское наследие на Руси.

Русь в конце X – начале XII в.

Территория и население государства Русь/Русская земля. Крупнейшие города Руси. Новгород как центр освоения Севера Восточной Европы, колонизация Русской равнины. Территориально-политическая структура Руси: волости. Органы власти: князь, посадник, тысяцкий, вече. Внутриполитическое развитие. Борьба за власть между сыновьями Владимира Святого. Ярослав Мудрый. Русь при Ярославичах. Владимир Мономах. Русская церковь.

Общественный строй Руси: дискуссии в исторической науке. Князья, дружина. Духовенство. Городское население. Купцы. Категории рядового и зависимого населения. Древнерусское право: Русская Правда, *церковные уставы*.

Русь в социально-политическом контексте Евразии. Внешняя политика и международные связи: отношения с Византией, печенегами, половцами (*Дешт-и-Кипчак*), странами Центральной, Западной и Северной Европы.

Культурное пространство

Русь в культурном контексте Евразии. Картина мира средневекового человека. Повседневная жизнь, сельский и городской быт. Положение женщины. Дети и их воспитание. Календарь и хронология.

Древнерусская культура. Формирование единого культурного пространства. Кирилло-мефодиевская традиция на Руси. Письменность. Распространение грамотности, берестяные грамоты. *«Новгородская псалтирь»*. *«Остромирово Евангелие»*. Появление древнерусской литературы. *«Слово о Законе и Благодати»*. Произведения летописного жанра. *«Повесть временных лет»*. Первые русские жития. Произведения Владимира Мономаха. Иконопись. Искусство книги. Архитектура. Начало храмового строительства: Десятинная церковь, София Киевская, София Новгородская. Материальная культура. Ремесло. Военное дело и оружие.

Русь в середине XII – начале XIII в

Формирование системы земель – самостоятельных государств. Важнейшие земли, управляемые ветвями княжеского рода Рюриковичей: Черниговская, Смоленская, Галицкая, Волынская, Суздальская. Земли, имевшие особый статус: Киевская и Новгородская. *Эволюция общественного строя и права. Внешняя политика русских земель в евразийском контексте.*

Формирование региональных центров культуры: летописание и памятники литературы: Киево-Печерский патерик, моление Даниила Заточника, *«Слово о полку Игореве»*. Белокаменные храмы Северо-Восточной Руси: Успенский

собор во Владимире, церковь Покрова на Нерли, Георгиевский собор Юрьева-Польского.

Русские земли в середине XIII - XIV в.

Возникновение Монгольской империи. Завоевания Чингисхана и его потомков. Походы Батые на Восточную Европу. Возникновение Золотой орды. Судьбы русских земель после монгольского нашествия. Система зависимости русских земель от ордынских ханов (т.н. «ордынское иго»).

Южные и западные русские земли. Возникновение Литовского государства и включение в его состав части русских земель. *Северо-западные земли: Новгородская и Псковская. Политический строй Новгорода и Пскова. Роль вече и князя. Новгород в системе балтийских связей.*

Ордена крестоносцев и борьба с их экспансией на западных границах Руси. Александр Невский: его взаимоотношения с Ордой. Княжества Северо-Восточной Руси. Борьба за великое княжение Владимирское. Противостояние Твери и Москвы. Усиление Московского княжества. Дмитрий Донской. Куликовская битва. Закрепление первенствующего положения московских князей.

Перенос митрополичьей кафедры в Москву. Роль православной церкви в ордынский период русской истории. Сергей Радонежский. Расцвет раннемосковского искусства. Соборы Кремля.

Народы и государства степной зоны Восточной Европы и Сибири в XIII-XV вв.

Золотая орда: государственный строй, население, экономика, культура. Города и кочевые степи. Принятие ислама. Ослабление государства во второй половине XIV в., нашествие Тимура.

Распад Золотой орды, образование татарских ханств. Казанское ханство. Сибирское ханство. Астраханское ханство. Ногайская орда. Крымское ханство. *Касимовское ханство. Дикое поле. Народы Северного Кавказа. Итальянские фактории Причерноморья (Каффа, Тана, Солдайя и др) и их роль в системе торговых и политических связей Руси с Западом и Востоком.*

Культурное пространство

Изменения в представлениях о картине мира в Евразии в связи с завершением монгольских завоеваний. Культурное взаимодействие цивилизаций. Межкультурные связи и коммуникации (взаимодействие и взаимовлияние русской культуры и культур народов Евразии). Летописание. Памятники Куликовского цикла. Жития. Епифаний Премудрый. Архитектура. Изобразительное искусство. Феофан Грек. Андрей Рублев.

Формирование единого Русского государства в XV веке

Борьба за русские земли между Литовским и Московским государствами. Объединение русских земель вокруг Москвы. Междоусобная война в Московском княжестве второй четверти XV в. Василий Темный. *Новгород и Псков в XV в.: политический строй, отношения с Москвой, Ливонским орденом, Ганзой, Великим княжеством Литовским.* Падение Византии и рост церковно-политической роли Москвы в православном мире. Теория «Москва – третий

Рим». Иван III. Присоединение Новгорода и Твери. Ликвидация зависимости от Орды. Расширение международных связей Московского государства. Принятие общерусского Судебника. *Формирование аппарата управления единого государства. Перемены в устройстве двора великого князя*: новая государственная символика; царский титул и регалии; дворцовое и церковное строительство. Московский Кремль.

Культурное пространство Изменения восприятия мира. Сакрализация великокняжеской власти. Флорентийская уния. Установление автокефалии русской церкви. *Внутрицерковная борьба (иосифляне и нестяжатели, ереси)*. Развитие культуры единого Русского государства. Летописание: общерусское и региональное. Житийная литература. «Хождение за три моря» Афанасия Никитина. Архитектура. Изобразительное искусство. *Повседневная жизнь горожан и сельских жителей в древнерусский и раннемосковский периоды*.

Региональный компонент

Наш регион в древности и средневековье

Россия в XVI – XVII вв.: от великого княжества к царству Россия в XVI веке Княжение Василия III. Завершение объединения русских земель вокруг Москвы: присоединение Псковской, Смоленской, Рязанской земель. Отмирание удельной системы. Укрепление великокняжеской власти. Внешняя политика Московского княжества в первой трети XVI в.: война с Великим княжеством Литовским, отношения с Крымским и Казанским ханствами, посольства в европейские государства.

Органы государственной власти. Приказная система: формирование первых приказных учреждений. Боярская дума, ее роль в управлении государством. *«Малая дума»*. Местничество. Местное управление: наместники и волостели, система кормлений. Государство и церковь.

Регентство Елены Глинской. Сопrotивление удельных князей великокняжеской власти. *Мятеж князя Андрея Старицкого*. Унификация денежной системы. *Стародубская война с Польшей и Литвой*.

Период боярского правления. Борьба за власть между боярскими кланами Шуйских, Бельских и Глинских. Губная реформа. Московское восстание 1547 г. *Ереси Матвея Башкина и Феодосия Косого*.

Принятие Иваном IV царского титула. Реформы середины XVI в. «Избранная рада»: ее состав и значение. Появление Земских соборов: *дискуссии о характере народного представительства*. Отмена кормлений. Система налогообложения. Судебник 1550 г. Стоглавый собор. Земская реформа – формирование органов местного самоуправления.

Внешняя политика России в XVI в. Создание стрелецких полков и «Уложение о службе». Присоединение Казанского и Астраханского ханств. Значение включения Среднего и Нижнего Поволжья в состав Российского государства. Войны с Крымским ханством. Набег Девлет-Гирея 1571 г. и сожжение Москвы. Битва при Молодях. Ливонская война: причины и характер. Ликвидация Ливонского ордена. Причины и результаты поражения России в Ливонской войне. Поход Ермака Тимофеевича на Сибирское ханство. Начало присоединения к России Западной Сибири.

Социальная структура российского общества. Дворянство. *Служилые и неслужилые люди. Формирование Государева двора и «служилых городов».* Торгово-ремесленное население городов. Духовенство. Начало закрепощения крестьян: указ о «заповедных летах». Формирование вольного казачества.

Многонациональный состав населения Русского государства. *Финно-угорские народы.* Народы Поволжья после присоединения к России. *Служилые татары. Выходцы из стран Европы на государевой службе. Сосуществование религий в Российском государстве.* Русская Православная церковь. *Мусульманское духовенство.*

Россия в конце XVI в. Опричнина, дискуссия о ее причинах и характере. Опричный террор. Разгром Новгорода и Пскова. *Московские казни 1570 г.* Результаты и последствия опричнины. Противоречивость личности Ивана Грозного и проводимых им преобразований. Цена реформ.

Царь Федор Иванович. Борьба за власть в боярском окружении. Правление Бориса Годунова. Учреждение патриаршества. *Тявзинский мирный договор со Швецией: восстановление позиций России в Прибалтике.* Противостояние с Крымским ханством. *Отражение набега Гази-Гирея в 1591 г.* Строительство российских крепостей и засечных черт. Продолжение закрепощения крестьянства: указ об «Урочных летах». Пресечение царской династии Рюриковичей.

Смута в России

Династический кризис. Земский собор 1598 г. и избрание на царство Бориса Годунова. Политика Бориса Годунова, *в т.ч. в отношении боярства. Опала семейства Романовых.* Голод 1601-1603 гг. и обострение социально-экономического кризиса.

Смутное время начала XVII в., дискуссия о его причинах. Самозванцы и самозванство. Личность Лжедмитрия I и его политика. Восстание 1606 г. и убийство самозванца.

Царь Василий Шуйский. Восстание Ивана Болотникова. Перерастание внутреннего кризиса в гражданскую войну. Лжедмитрий II. Вторжение на территорию России польско-литовских отрядов. Тушинский лагерь самозванца под Москвой. Оборона Троице-Сергиева монастыря. *Выборгский договор между Россией и Швецией.* Поход войска М.В. Скопина-Шуйского и Я.-П. Делагарди и распад тушинского лагеря. Открытое вступление в войну против России Речи Посполитой. Оборона Смоленска.

Свержение Василия Шуйского и переход власти к «семибоярщине». Договор об избрании на престол польского принца Владислава и вступление польско-литовского гарнизона в Москву. Подъем национально-освободительного движения. Патриарх Гермоген. Московское восстание 1611 г. и сожжение города оккупантами. Первое и второе ополчения. Захват Новгорода шведскими войсками. «Совет всей земли». Освобождение Москвы в 1612 г.

Земский собор 1613 г. и его роль в укреплении государственности. Избрание на царство Михаила Федоровича Романова. *Борьба с казачьими выступлениями против центральной власти.* Столбовский мир со Швецией: утрата выхода к Балтийскому морю. *Продолжение войны с Речью Посполитой.*

Поход принца Владислава на Москву. Заключение Деулинского перемирия с Речью Посполитой. Итоги и последствия Смутного времени.

Россия в XVII веке Россия при первых Романовых. Царствование Михаила Федоровича. Восстановление экономического потенциала страны. *Продолжение закрепощения крестьян. Земские соборы. Роль патриарха Филарета в управлении государством.*

Царь Алексей Михайлович. Укрепление самодержавия. Ослабление роли Боярской думы в управлении государством. Развитие приказного строя. *Приказ Тайных дел. Усиление воеводской власти в уездах и постепенная ликвидация земского самоуправления. Затухание деятельности Земских соборов. Правительство Б.И. Морозова и И.Д. Милославского: итоги его деятельности. Патриарх Никон. Раскол в Церкви. Протопоп Аввакум, формирование религиозной традиции старообрядчества.*

Царь Федор Алексеевич. Отмена местничества. Налоговая (податная) реформа.

Экономическое развитие России в XVII в. Первые мануфактуры. Ярмарки. Укрепление внутренних торговых связей и развитие хозяйственной специализации регионов Российского государства. *Торговый и Новоторговый уставы. Торговля с европейскими странами, Прибалтикой, Востоком.*

Социальная структура российского общества. Государев двор, служилый город, духовенство, торговые люди, посадское население, стрельцы, служилые иноземцы, казаки, крестьяне, холопы. Русская деревня в XVII в. Городские восстания середины XVII в. Соляной бунт в Москве. Псковско-Новгородское восстание. Соборное уложение 1649 г. Юридическое оформление крепостного права и территория его распространения. Русский Север, Дон и Сибирь как регионы, свободные от крепостничества. *Денежная реформа 1654 г. Медный бунт. Побег крестьян на Дон и в Сибирь. Восстание Степана Разина.*

Внешняя политика России в XVII в. Возобновление дипломатических контактов со странами Европы и Азии после Смуты. Смоленская война. Поляновский мир. *Контакты с православным населением Речи Посполитой: противодействие полонизации, распространению католичества. Контакты с Запорожской Сечью. Восстание Богдана Хмельницкого. Переяславская рада. Вхождение Украины в состав России. Война между Россией и Речью Посполитой 1654-1667 гг. Андрусовское перемирие. Русско-шведская война 1656-1658 гг. и ее результаты. Конфликты с Османской империей. «Азовское осадное сидение». «Чигиринская война» и Бахчисарайский мирный договор. *Отношения России со странами Западной Европы. Военные столкновения с манчжурами и империей Цин.**

Культурное пространство

Эпоха Великих географических открытий и русские географические открытия. Плавание Семена Дежнева. Выход к Тихому океану. Походы Ерофея Хабарова и Василия Пояркова и исследование бассейна реки Амур. *Коч – корабль русских первопроходцев. Освоение Поволжья, Урала и Сибири. Калмыцкое ханство. Ясачное налогообложение. Переселение русских на новые*

земли. *Миссионерство и христианизация. Межэтнические отношения.*
Формирование многонациональной элиты.

Изменения в картине мира человека в XVI–XVII вв. и повседневная жизнь.
Жилище и предметы быта. Семья и семейные отношения. Религия и суеверия. Синтез европейской и восточной культур в быту высших слоев населения страны.

Архитектура. Дворцово-храмовый ансамбль Соборной площади в Москве. Шатровый стиль в архитектуре. *Антонио Солари, Алевиз Фрязин, Петрок Малой.* Собор Покрова на Рву. Монастырские ансамбли (Кирилло-Белозерский, Соловецкий, Новый Иерусалим). Крепости (Китай-город, Смоленский, Казанский, Тобольский Астраханский, Ростовский кремли). Федор Конь. *Приказ каменных дел.* Деревянное зодчество.

Изобразительное искусство. Симон Ушаков. Ярославская школа иконописи. Парсунная живопись.

Летописание и начало книгопечатания. Лицевой свод. Домострой. *Переписка Ивана Грозного с князем Андреем Курбским. Публицистика Смутного времени.* Усиление светского начала в российской культуре. Симеон Полоцкий. Немецкая слобода как проводник европейского культурного влияния. *Посадская сатира XVII в.*

Развитие образования и научных знаний. Школы при Аптекарском и Посольском приказах. «Синописис» Иннокентия Гизеля - первое учебное пособие по истории.

Региональный компонент. Наш регион в XVI – XVII вв.

Россия в конце XVII - XVIII ВЕКАХ: от царства к империи

Россия в эпоху преобразований Петра I

Причины и предпосылки преобразований (дискуссии по этому вопросу). Россия и Европа в конце XVII века. Модернизация как жизненно важная национальная задача.

Начало царствования Петра I, борьба за власть. Правление царевны Софьи. Стрелецкие бунты. Хованщина. Первые шаги на пути преобразований. Азовские походы. Великое посольство и его значение. Сподвижники Петра I.

Экономическая политика. Строительство заводов и мануфактур, верфей. Создание базы металлургической индустрии на Урале. Оружейные заводы и корабельные верфи. Роль государства в создании промышленности. Основание Екатеринбурга. Преобладание крепостного и подневольного труда. Принципы меркантилизма и протекционизма. Таможенный тариф 1724 г. Введение подушной подати.

Социальная политика. Консолидация дворянского сословия, повышение его роли в управлении страной. Указ о единонаследии и Табель о рангах. Противоречия в политике по отношению к купечеству и городским сословиям: расширение их прав в местном управлении и усиление налогового гнета. Положение крестьян. Переписи населения (ревизии).

Реформы управления. Реформы местного управления (бурмистры и Ратуша), городская и областная (губернская) реформы. Сенат, коллегии,

органы надзора и суда. Усиление централизации и бюрократизации управления. Генеральный регламент. Санкт-Петербург — новая столица. Первые гвардейские полки. Создание регулярной армии, военного флота. Рекрутские наборы.

Церковная реформа. Упразднение патриаршества, учреждение синода. Положение конфессий.

Оппозиция реформам Петра I. Социальные движения в первой четверти XVIII в. *Восстания в Астрахани, Башкирии, на Дону*. Дело царевича Алексея.

Внешняя политика. Северная война. Причины и цели войны. Неудачи в начале войны и их преодоление. Битва при д. Лесной и победа под Полтавой. Прутский поход. Борьба за гегемонию на Балтике. Сражения у м. Гангут и о. Гренгам. Ништадтский мир и его последствия.

Закрепление России на берегах Балтики. Провозглашение России империей. Каспийский поход Петра I.

Преобразования Петра I в области культуры. Доминирование светского начала в культурной политике. Влияние культуры стран зарубежной Европы. Привлечение иностранных специалистов. Введение нового летоисчисления, гражданского шрифта и гражданской печати. Первая газета «Ведомости». Создание сети школ и специальных учебных заведений. Развитие науки. Открытие Академии наук в Петербурге. Кунсткамера. Светская живопись, портрет петровской эпохи. Скульптура и архитектура. Памятники раннего барокко.

Повседневная жизнь и быт правящей элиты и основной массы населения. Перемены в образе жизни российского дворянства. *Новые формы социальной коммуникации в дворянской среде*. Ассамблеи, балы, фейерверки, светские государственные праздники. «Европейский» стиль в одежде, развлечениях, питании. Изменения в положении женщин.

Итоги, последствия и значение петровских преобразований. Образ Петра I в русской культуре.

После Петра Великого: эпоха «дворцовых переворотов»

Причины нестабильности политического строя. Дворцовые перевороты. Фаворитизм. Создание Верховного тайного совета. Крушение политической карьеры А.Д.Меншикова. «Кондиции верховников» и приход к власти Анны Иоанновны. «Кабинет министров». Роль Э.Бирона, А.И.Остермана, А.П.Волынского, Б.Х.Миниха в управлении и политической жизни страны.

Укрепление границ империи на Украине и на юго-восточной окраине. *Переход Младшего жуза в Казахстане под суверенитет Российской империи*. *Война с Османской империей*.

Россия при Елизавете Петровне. Экономическая и финансовая политика. Деятельность П.И.Шувалова. Создание Дворянского и Купеческого банков. Усиление роли косвенных налогов. Ликвидация внутренних таможен. Распространение монополий в промышленности и внешней торговле. Основание Московского университета. М.В. Ломоносов и И.И. Шувалов.

Россия в международных конфликтах 1740-х – 1750-х гг. Участие в Семилетней войне.

Петр III. Манифест «о вольности дворянской». Переворот 28 июня 1762 г.

Россия в 1760-х – 1790- гг. Правление Екатерины II и Павла I

Внутренняя политика Екатерины II. Личность императрицы. Идеи Просвещения. «Просвещенный абсолютизм», его особенности в России. Секуляризация церковных земель. Деятельность Уложенной комиссии. Экономическая и финансовая политика правительства. Начало выпуска ассигнаций. Отмена монополий, умеренность таможенной политики. Вольное экономическое общество. Губернская реформа. Жалованные грамоты дворянству и городам. Положение сословий. Дворянство – «первенствующее сословие» империи. *Привлечение представителей сословий к местному управлению. Создание дворянских обществ в губерниях и уездах. Расширение привилегий гильдейского купечества в налоговой сфере и городском управлении.*

Национальная политика. *Унификация управления на окраинах империи. Ликвидация украинского гетманства. Формирование Кубанского Оренбургского и Сибирского казачества. Основание Ростова-на-Дону. Активизация деятельности по привлечению иностранцев в Россию.* Расселение колонистов в Новороссии, Поволжье, других регионах. Укрепление начал толерантности и веротерпимости по отношению к неправославным и нехристианским конфессиям.

Экономическое развитие России во второй половине XVIII века. Крестьяне: крепостные, государственные, монастырские. Условия жизни крепостной деревни. Права помещика по отношению к своим крепостным. Барщинное и оброчное хозяйство. *Дворовые люди.* Роль крепостного строя в экономике страны.

Промышленность в городе и деревне. Роль государства, купечества, помещиков в развитии промышленности. *Крепостной и вольнонаемный труд. Привлечение крепостных оброчных крестьян к работе на мануфактурах.* Развитие крестьянских промыслов. Рост текстильной промышленности: распространение производства хлопчатобумажных тканей. Начало известных предпринимательских династий: Морозовы, Рябушинские, Гарелины, Прохоровы, Демидовы и др.

Внутренняя и внешняя торговля. Торговые пути внутри страны. *Воднотранспортные системы: Вышневолоцкая, Тихвинская, Маршинская и др.* Ярмарки и их роль во внутренней торговле. Макарьевская, Ирбитская, Свенская, Коренная ярмарки. Ярмарки на Украине. *Партнеры России во внешней торговле в Европе и в мире. Обеспечение активного внешнеторгового баланса.*

Обострение социальных противоречий. *Чумной бунт в Москве.* Восстание под предводительством Емельяна Пугачева. *Антидворянский и антикрепостнический характер движения. Роль казачества, народов Урала и Поволжья в восстании.* Влияние восстания на внутреннюю политику и развитие общественной мысли.

Внешняя политика России второй половины XVIII в., ее основные задачи. Н.И. Панин и А.А.Безбородко.

Борьба России за выход к Черному морю. Войны с Османской империей. П.А.Румянцев, А.Суворов, Ф.Ф.Ушаков, победы российских войск под их руководством. Присоединение Крыма и Северного Причерноморья. Организация управления Новороссией. Строительство новых городов и портов. Основание Пятигорска, Севастополя, Одессы, Херсона. Г.А.Потемкин. Путешествие Екатерины II на юг в 1787 г.

Участие России в разделах Речи Посполитой. *Политика России в Польше до начала 1770-х гг.: стремление к усилению российского влияния в условиях сохранения польского государства. Участие России в разделах Польши вместе с империей Габсбургов и Пруссией. Первый, второй и третий разделы.* Вхождение в состав России украинских и белорусских земель. Присоединение Литвы и Курляндии. Борьба Польши за национальную независимость. *Восстание под предводительством Тадеуша Костюшко.*

Участие России в борьбе с революционной Францией. Итальянский и Швейцарский походы А.В.Суворова. Действия эскадры Ф.Ф.Ушакова в Средиземном море.

Культурное пространство Российской империи в XVIII в.

Определяющее влияние идей Просвещения в российской общественной мысли, публицистике и литературе. Литература народов России в XVIII в. Первые журналы. Общественные идеи в произведениях А.П.Сумарокова, Г.Р.Державина, Д.И.Фонвизина. *Н.И.Новиков, материалы о положении крепостных крестьян в его журналах.* А.Н.Радищев и его «Путешествие из Петербурга в Москву».

Русская культура и культура народов России в XVIII веке. Развитие новой светской культуры после преобразований Петра I. Укрепление взаимосвязей с культурой стран зарубежной Европы. Массонство в России. Распространение в России основных стилей и жанров европейской художественной культуры (барокко, классицизм, рококо и т. п.). *Вклад в развитие русской культуры ученых, художников, мастеров, прибывших из-за рубежа.* Усиление внимания к жизни и культуре русского народа и историческому прошлому России к концу столетия.

Культура и быт российских сословий. Дворянство: жизнь и быт дворянской усадьбы. Духовенство. Купечество. Крестьянство.

Российская наука в XVIII веке. Академия наук в Петербурге. Изучение страны – главная задача российской науки. Географические экспедиции. Вторая Камчатская экспедиция. Освоение Аляски и Западного побережья Северной Америки. Российско-американская компания. *Исследования в области отечественной истории. Изучение российской словесности и развитие литературного языка. Российская академия.* Е.Р.Дашкова.

М.В. Ломоносов и его выдающаяся роль в становлении российской науки и образования.

Образование в России в XVIII в. *Основные педагогические идеи. Воспитание «новой породы» людей. Основание воспитательных домов в*

Санкт-Петербурге и Москве, Института «благородных девиц» в Смольном монастыре. Сословные учебные заведения для юношества из дворянства. Московский университет – первый российский университет. Русская архитектура XVIII в. Строительство Петербурга, формирование его городского плана. Регулярный характер застройки Петербурга и других городов. Барокко в архитектуре Москвы и Петербурга. Переход к классицизму, создание архитектурных ассамблей в стиле классицизма в обеих столицах. В.И. Баженов, М.Ф. Казаков.

Изобразительное искусство в России, его выдающиеся мастера и произведения. Академия художеств в Петербурге. Расцвет жанра парадного портрета в середине XVIII в. *Новые веяния в изобразительном искусстве в конце столетия.*

Народы России в XVIII в.

Управление окраинами империи. Башкирские восстания. Политика по отношению к исламу. Освоение Новороссии, Поволжья и Южного Урала. Немецкие переселенцы. Формирование черты оседлости.

Россия при Павле I

Основные принципы внутренней политики Павла I. Укрепление абсолютизма *через отказ от принципов «просвещенного абсолютизма»* и усиление бюрократического и полицейского характера государства и личной власти императора. Личность Павла I и ее влияние на политику страны. Указы о престолонаследии, и о «трехдневной барщине».

Политика Павла I по отношению к дворянству, взаимоотношение со столичной знатью, меры в области внешней политики и причины дворцового переворота 11 марта 1801 года.

Внутренняя политика. Ограничение дворянских привилегий.

Региональный компонент

Наш регион в XVIII вв.

Российская империя в XIX – начале XX вв.

Россия на пути к реформам (1801–1861)

Александровская эпоха: государственный либерализм

Проекты либеральных реформ Александра I. Внешние и внутренние факторы. Негласный комитет и «молодые друзья» императора. Реформы государственного управления. М.М. Сперанский.

Отечественная война 1812 г.

Эпоха 1812 года. Война России с Францией 1805-1807 гг. Тильзитский мир. Война со Швецией 1809 г. и присоединение Финляндии. Война с Турцией и Бухарестский мир 1812 г. Отечественная война 1812 г. – важнейшее событие российской и мировой истории XIX в. Венский конгресс и его решения. Священный союз. Возрастание роли России после победы над Наполеоном и Венского конгресса.

Либеральные и охранительные тенденции во внутренней политике. Польская конституция 1815 г. *Военные поселения. Дворянская оппозиция*

самодержавию. Тайные организации: Союз спасения, Союз благоденствия, Северное и Южное общества. Восстание декабристов 14 декабря 1825 г.

Николаевское самодержавие: государственный консерватизм

Реформаторские и консервативные тенденции в политике Николая I. Экономическая политика в условиях политической консервации. Государственная регламентация общественной жизни: *централизация управления, политическая полиция, кодификация законов, цензура, попечительство об образовании*. Крестьянский вопрос. Реформа государственных крестьян П.Д.Киселева 1837-1841 гг. Официальная идеология: «православие, самодержавие, народность». *Формирование профессиональной бюрократии. Прогрессивное чиновничество: у истоков либерального реформаторства*.

Расширение империи: русско-иранская и русско-турецкая войны. Россия и Западная Европа: особенности взаимного восприятия. «Священный союз». Россия и революции в Европе. Восточный вопрос. Распад Венской системы в Европе. Крымская война. Героическая оборона Севастополя. Парижский мир 1856 г.

Крепостнический социум. Деревня и город Сословная структура российского общества. Крепостное хозяйство. *Помещик и крестьянин, конфликты и сотрудничество*. Промышленный переворот и его особенности в России. Начало железнодорожного строительства. *Москва и Петербург: спор двух столиц*. Города как административные, торговые и промышленные центры. Городское самоуправление.

Культурное пространство империи в первой половине XIX в.

Национальные корни отечественной культуры и западные влияния. Государственная политика в области культуры. Основные стили в художественной культуре: романтизм, классицизм, реализм. Ампи́р как стиль империи. Культ гражданственности. Золотой век русской литературы. Формирование русской музыкальной школы. Театр, живопись, архитектура. Развитие науки и техники. Географические экспедиции. Открытие Антарктиды. Деятельность Русского географического общества. Школы и университеты. Народная культура. *Культура повседневности: обретение комфорта. Жизнь в городе и в усадьбе*. Российская культура как часть европейской культуры.

Пространство империи: этнокультурный облик страны Народы России в первой половине XIX в. Многообразие культур и религий Российской империи. Православная церковь и основные конфессии (католичество, протестантство, ислам, иудаизм, буддизм). Взаимодействие народов. Особенности административного управления на окраинах империи. Царство Польское. *Польское восстание 1830–1831 гг.* Присоединение Грузии и Закавказья. Кавказская война. Движение Шамиля.

Формирование гражданского правосознания. Основные течения общественной мысли

Западное просвещение и образованное меньшинство: кризис традиционного мировосприятия. «Золотой век» дворянской культуры. Идея

служения как основа дворянской идентичности. *Эволюция дворянской оппозиционности. Формирование генерации просвещенных людей: от свободы для немногих к свободе для всех. Появление научных и литературных обществ, тайных политических организаций. Распространение либеральных идей. Декабристы – дворянские революционеры. Культура и этика декабристов.*

Общественная жизнь в 1830 – 1850-е гг. Роль литературы, печати, университетов в формировании независимого общественного мнения. Общественная мысль: официальная идеология, славянофилы и западники, зарождение социалистической мысли. *Складывание теории русского социализма. А.И.Герцен. Влияние немецкой философии и французского социализма на русскую общественную мысль. Россия и Европа как центральный пункт общественных дебатов.*

Россия в эпоху реформ

Преобразования Александра II: социальная и правовая модернизация(7 часов)

Реформы 1860-1870-х гг. – движение к правовому государству и гражданскому обществу. Крестьянская реформа 1861 г. и ее последствия. Крестьянская община. Земская и городская реформы. Становление общественного самоуправления. Судебная реформа и развитие правового сознания. Военные реформы. *Утверждение начал всеобщности в правовом строе страны. Конституционный вопрос.*

Многовекторность внешней политики империи. Завершение Кавказской войны. Присоединение Средней Азии. Россия и Балканы. Русско-турецкая война 1877-1878 гг. Россия на Дальнем Востоке. Основание Хабаровска.

«Народное самодержавие» Александра III.

Идеология самобытного развития России. Государственный национализм. Реформы и «контрреформы». *Политика консервативной стабилизации. Ограничение общественной самодеятельности. Местное самоуправление и самодержавие. Независимость суда и администрация. Права университетов и власть попечителей. Печать и цензура. Экономическая модернизация через государственное вмешательство в экономику. Форсированное развитие промышленности. Финансовая политика. Консервация аграрных отношений.*

Пространство империи. Основные сферы и направления внешнеполитических интересов. Упрочение статуса великой державы. *Освоение государственной территории.*

Пореформенный социум. Сельское хозяйство и промышленность.

Традиции и новации в жизни пореформенной деревни. Общинное землевладение и крестьянское хозяйство. Взаимозависимость помещичьего и крестьянского хозяйств. *Помещичье «оскудение». Социальные типы крестьян и помещиков. Дворяне-предприниматели.*

Индустриализация и урбанизация. Железные дороги и их роль в экономической и социальной модернизации. Миграции сельского населения в города. Рабочий вопрос и его особенности в России.

Государственные, общественные и частнопредпринимательские способы его решения.

Культурное пространство империи во второй половине XIX в. Культура и быт народов России во второй половине XIX в. Развитие городской культуры. Технический прогресс и перемены в повседневной жизни. Развитие транспорта, связи. Рост образования и распространение грамотности. Появление массовой печати. *Роль печатного слова в формировании общественного мнения. Народная, элитарная и массовая культура.* Российская культура XIX в. как часть мировой культуры. Становление национальной научной школы и ее вклад в мировое научное знание. Достижения российской науки. Создание Российского исторического общества. Общественная значимость художественной культуры. Литература, живопись, музыка, театр. Архитектура и градостроительство.

Этнокультурный облик империи .

Основные регионы Российской империи и их роль в жизни страны. Поляки. Евреи. Армяне. Татары и другие народы Волго-Уралья. Кавказские народы. Народы Средней Азии. Народы Сибири и Дальнего Востока. Народы Российской империи во второй половине XIX в. *Правовое положение различных этносов и конфессий. Процессы национального и религиозного возрождения у народов Российской империи. Национальная политика самодержавия: между учетом своеобразия и стремлением к унификации. Укрепление автономии Финляндии. Польское восстание 1863 г. Еврейский вопрос.* Национальные движения народов России. Взаимодействие национальных культур и народов.

Формирование гражданского общества и основные направления общественных движений

Общественная жизнь в 1860 – 1890-х гг. Рост общественной самодеятельности. Расширение публичной сферы (общественное самоуправление, печать, образование, суд). Феномен интеллигенции. Общественные организации. Благотворительность. *Студенческое движение. Рабочее движение. Женское движение.*

Идейные течения и общественное движение. *Влияние позитивизма, дарвинизма, марксизма и других направлений европейской общественной мысли.* Консервативная мысль. Национализм. Либерализм и его особенности в России. Русский социализм. Русский анархизм. Формы политической оппозиции: земское движение, революционное подполье и эмиграция. Народничество и его эволюция. *Народнические кружки: идеология и практика. Большое общество пропаганды. «Хождение в народ». «Земля и воля» и ее раскол. «Черный передел» и «Народная воля».* Политический терроризм. Распространение марксизма и формирование социал-демократии. *Группа «Освобождение труда». «Союз борьбы за освобождение рабочего класса». I съезд РСДРП.*

Кризис империи в начале XX века.

На пороге нового века: динамика и противоречия развития Экономический рост. Промышленное развитие. Новая география экономики. Урбанизация и облик городов. Новониколаевск (Новосибирск) – пример нового транспортного и промышленного центра. *Отечественный и иностранный капитал, его роль в индустриализации страны.* Россия – мировой экспортер хлеба. Аграрный вопрос.

Демография, социальная стратификация. Разложение сословных структур. Формирование новых социальных страт. Буржуазия. Рабочие: социальная характеристика и борьба за права. Средние городские слои. Типы сельского землевладения и хозяйства. Помещики и крестьяне. *Положение женщины в обществе. Церковь в условиях кризиса имперской идеологии. Распространение светской этики и культуры.*

Имперский центр и регионы. Национальная политика, этнические элиты и национально-культурные движения. Россия в системе международных отношений. Политика на Дальнем Востоке. Русско-японская война 1904-1905 гг. Оборона Порт-Артура. Цусимское сражение.

Первая российская революция 1905-1907 гг. Начало парламентаризма.

Николай II и его окружение. Деятельность В.К. Плеве на посту министра внутренних дел. Оппозиционное либеральное движение. «Союз освобождения». «Банкетная кампания».

Предпосылки Первой российской революции. Формы социальных протестов. Борьба профессиональных революционеров с государством. *Политический терроризм.*

«Кровавое воскресенье» 9 января 1905 г. Выступления рабочих, крестьян, средних городских слоев, солдат и матросов. «Булыгинская конституция». Всероссийская октябрьская политическая стачка. Манифест 17 октября 1905 г.

Формирование многопартийной системы. Политические партии, массовые движения и их лидеры. *Неонароднические партии и организации (социалисты-революционеры).* Социал-демократия: большевики и меньшевики. Либеральные партии (кадеты, октябристы). *Национальные партии.* Правомонархические партии в борьбе с революцией. Советы и профсоюзы. Декабрьское 1905 г. вооруженное восстание в Москве. Особенности революционных выступлений в 1906-1907 гг.

Избирательный закон 11 декабря 1905 г. Избирательная кампания в I Государственную думу. Основные государственные законы 23 апреля 1906 г. Деятельность I и II Государственной думы: итоги и уроки.

Общество и власть после революции.

Уроки революции: политическая стабилизация и социальные преобразования. П.А.Столыпин: программа системных реформ, масштаб и результаты. Незавершенность преобразований и нарастание социальных противоречий. III и IV Государственная дума. Идеино-политический спектр. Общественный и социальный подъем. *Национальные партии и фракции в Государственной Думе.*

Обострение международной обстановки. Блоковая система и участие в ней России. Россия в преддверии мировой катастрофы.

«Серебряный век» российской культуры. Новые явления в художественной литературе и искусстве. Мировоззренческие ценности и стиль жизни. Литература начала XX века. Живопись. «Мир искусства». Архитектура. Скульптура. Драматический театр: традиции и новаторство. Музыка. «Русские сезоны» в Париже. Зарождение российского кинематографа.

Развитие народного просвещения: попытка преодоления разрыва между образованным обществом и народом.

Открытия российских ученых. Достижения гуманитарных наук. Формирование русской философской школы. Вклад России начала XX в. в мировую культуру.

Региональный компонент.

Наш регион в XIX в.

Всеобщая история

История Древнего мира

Что изучает история. Историческая хронология (счёт лет «до н. э.» и «н. э.»). Историческая карта. Источники исторических знаний. Вспомогательные исторические науки.

Первобытность. Расселение древнейшего человека. Человек разумный. Условия жизни и занятия первобытных людей. Представления об окружающем мире, верования первобытных людей. Древнейшие земледельцы и скотоводы: трудовая деятельность, изобретения. От родовой общины к соседской. Появление ремёсел и торговли. Возникновение древнейших цивилизаций.

Древний мир: понятие и хронология. Карта Древнего мира.

Древний Восток

Древние цивилизации Месопотамии. Условия жизни и занятия населения. Города-государства. Мифы и сказания. Письменность. Древний Вавилон. Законы Хаммурапи. Нововавилонское царство: завоевания, легендарные памятники города Вавилона.

Древний Египет. Условия жизни и занятия населения. Управление государством (фараон, чиновники). Религиозные верования египтян. Жрецы. Фараон-реформатор Эхнатон. Военные походы. Рабы. Познания древних египтян. Письменность. Храмы и пирамиды.

Восточное Средиземноморье в древности. Финикия: природные условия, занятия жителей. Развитие ремёсел и торговли. Финикийский алфавит. Палестина: расселение евреев, Израильское царство. Занятия населения. Религиозные верования. Ветхозаветные сказания.

Ассирия: завоевания ассирийцев, культурные сокровища Ниневии, гибель империи. Персидская держава: военные походы, управление империей.

Древняя Индия. Природные условия, занятия населения. Древние города-государства. Общественное устройство, варны. Религиозные верования,

легенды и сказания. Возникновение буддизма. Культурное наследие Древней Индии.

Древний Китай. Условия жизни и хозяйственная деятельность населения. Создание объединённого государства. Империи Цинь и Хань. Жизнь в империи: правители и подданные, положение различных групп населения. Развитие ремёсел и торговли. Великий шёлковый путь. Религиозно-философские учения (конфуцианство). Научные знания и изобретения. Храмы. Великая Китайская стена.

Античный мир: понятие. Карта античного мира.

Древняя Греция

Население Древней Греции: условия жизни и занятия. Древнейшие государства на Крите. Государства ахейской Греции (Микены, Тиринф и др.). Троянская война. «Илиада» и «Одиссея». Верования древних греков. Сказания о богах и героях.

Греческие города-государства: политический строй, аристократия и демос. Развитие земледелия и ремесла. Великая греческая колонизация. Афины: утверждение демократии. Законы Солона, реформы Клисфена. Спарта: основные группы населения, политическое устройство. Спартанское воспитание. Организация военного дела.

Классическая Греция. Греко-персидские войны: причины, участники, крупнейшие сражения, герои. Причины победы греков. Афинская демократия при Перикле. Хозяйственная жизнь в древнегреческом обществе. Рабство. Пелопоннесская война. Возвышение Македонии.

Культура Древней Греции. Развитие наук. Греческая философия. Школа и образование. Литература. Архитектура и скульптура. Быт и досуг древних греков. Театр. Спортивные состязания; Олимпийские игры.

Период эллинизма. Македонские завоевания. Держава Александра Македонского и её распад. Эллинистические государства Востока. Культура эллинистического мира.

Древний Рим Население Древней Италии: условия жизни и занятия. Этруски. Легенды об основании Рима. Рим эпохи царей. Римская республика. Патриции и плебеи. Управление и законы. Верования древних римлян.

Завоевание Римом Италии. Войны с Карфагеном; Ганнибал. Римская армия. Установление господства Рима в Средиземноморье. Реформы Гракхов. Рабство в Древнем Риме.

От республики к империи. Гражданские войны в Риме. Гай Юлий Цезарь. Установление императорской власти; Октавиан Август. Римская империя: территория, управление. Возникновение и распространение христианства. Разделение Римской империи на Западную и Восточную части. Рим и варвары. Падение Западной Римской империи.

Культура Древнего Рима. Римская литература, золотой век поэзии. Ораторское искусство; Цицерон. Развитие наук. Архитектура и скульптура. Пантеон. Быт и досуг римлян.

Народы и государства на территории нашей страны в древности. Региональный компонент. Историческое и культурное наследие древних цивилизаций

История Средних веков Средние века: понятие и хронологические рамки.

Раннее Средневековье Начало Средневековья. Великое переселение народов. Образование варварских королевств.

Народы Европы в раннее Средневековье. Франки: расселение, занятия, общественное устройство. Законы франков; «Салическая правда». Держава Каролингов: этапы формирования, короли и подданные. Карл Великий. Распад Каролингской империи. Образование государств во Франции, Германии, Италии. Священная Римская империя. Британия и Ирландия в раннее Средневековье. Норманны: общественный строй, завоевания. Ранние славянские государства. Складывание феодальных отношений в странах Европы. Христианизация Европы. Светские правители и папы. Культура раннего Средневековья.

Византийская империя в IV—XI вв.: территория, хозяйство, управление. Византийские императоры; Юстиниан. Кодификация законов. Власть императора и церковь. Внешняя политика Византии: отношения с соседями, вторжения славян и арабов. Культура Византии.

Арабы в VI—XI вв.: расселение, занятия. Возникновение и распространение ислама. Завоевания арабов. Арабский халифат, его расцвет и распад. Арабская культура.

Зрелое Средневековье Средневековое европейское общество. Аграрное производство. Феодальное землевладение. Феодальная иерархия. Знать и рыцарство: социальный статус, образ жизни.

Крестьянство: феодальная зависимость, повинности, условия жизни. Крестьянская община.

Города — центры ремесла, торговли, культуры. Городские сословия. Цехи и гильдии. Городское управление. Борьба городов и сеньоров. Средневековые города-республики. Облик средневековых городов. Быт горожан.

Церковь и духовенство. Разделение христианства на католицизм и православие. Отношения светской власти и церкви. Крестовые походы: цели, участники, результаты. Духовно-рыцарские ордены. Ереси: причины возникновения и распространения. Преследование еретиков.

Государства Европы в XII—XV вв. Усиление королевской власти в странах Западной Европы. Сословно-представительная монархия. Образование централизованных государств в Англии, Франции. Столетняя война; Ж. д'Арк. Германские государства в XII—XV вв. Реконкиста и образование централизованных государств на Пиренейском полуострове. Итальянские республики в XII—XV вв. Экономическое и социальное развитие европейских стран. Обострение социальных противоречий в XIV в. (Жакерия, восстание Уота Тайлера). Гуситское движение в Чехии.

Византийская империя и славянские государства в XII—XV вв. Экспансия турок-османов и падение Византии.

Культура средневековой Европы. Представления средневекового человека о мире. Место религии в жизни человека и общества. Образование: школы и университеты. Сословный характер культуры. Средневековый эпос. Рыцарская литература. Городской и крестьянский фольклор. Романский и готический стили в художественной культуре. Развитие знаний о природе и человеке. Гуманизм. Раннее Возрождение: художники и их творения.

Страны Востока в Средние века. Османская империя: завоевания турок-османов, управление империей, положение покорённых народов. Монгольская держава: общественный строй монгольских племён, завоевания Чингисхана и его потомков, управление подчинёнными территориями. Китай: империи, правители и подданные, борьба против завоевателей. Япония в Средние века. Индия: раздробленность индийских княжеств, вторжение мусульман, Делийский султанат. Культура народов Востока. Литература. Архитектура. Традиционные искусства и ремёсла.

Государства доколумбовой Америки. Общественный строй. Религиозные верования населения. Культура.

Историческое и культурное наследие Средневековья.

История Нового времени

Новое время: понятие и хронологические рамки. Европа в конце XV — начале XVII в.

Великие географические открытия: предпосылки, участники, результаты. Политические, экономические и культурные последствия географических открытий. Старый и Новый Свет. Экономическое и социальное развитие европейских стран в XVI — начале XVII в. Возникновение мануфактур. Развитие товарного производства. Расширение внутреннего и мирового рынка.

Абсолютные монархии. Англия, Франция, монархия Габсбургов в XVI — начале XVII в.: внутреннее развитие и внешняя политика. Образование национальных государств в Европе.

Начало Реформации; М. Лютер. Развитие Реформации и Крестьянская война в Германии. Распространение протестантизма в Европе. Борьба католической церкви против реформационного движения. Религиозные войны.

Нидерландская революция: цели, участники, формы борьбы. Итоги и значение революции.

Международные отношения в раннее Новое время. Военные конфликты между европейскими державами. Османская экспансия. Тридцатилетняя война; Вестфальский мир.

Страны Европы и Северной Америки в середине XVII—XVIII в.

Английская революция XVII в.: причины, участники, этапы. О. Кромвель. Итоги и значение революции. Экономическое и социальное развитие Европы в XVII—XVIII вв.: начало промышленного переворота, развитие мануфактурного производства, положение сословий. Абсолютизм: «старый порядок» и новые веяния. Век Просвещения: развитие естественных наук, французские просветители XVIII в. Война североамериканских колоний за

независимость. Образование Соединённых Штатов Америки; «отцы-основатели».

Французская революция XVIII в.: причины, участники. Начало и основные этапы революции. Политические течения и деятели революции. Программные и государственные документы. Революционные войны. Итоги и значение революции.

Европейская культура XVI—XVIII вв. Развитие науки: переворот в естествознании, возникновение новой картины мира; выдающиеся учёные и изобретатели. Высокое Возрождение: художники и их произведения. Мир человека в литературе раннего Нового времени. Стили художественной культуры XVII—XVIII вв. (барокко, классицизм). Становление театра. Международные отношения середины XVII—XVIII в. Европейские конфликты и дипломатия. Семилетняя война. Разделы Речи Посполитой. Колониальные захваты европейских держав.

Страны Востока в XVI—XVIII вв. Османская империя: от могущества к упадку. Индия: держава Великих Моголов, начало проникновения англичан, британские завоевания. Империя Цин в Китае. Образование централизованного государства и установление сёгуната Токугава в Японии.

Страны Европы и Северной Америки в первой половине XIX в. Империя Наполеона во Франции: внутренняя и внешняя политика. Наполеоновские войны. Падение империи. Венский конгресс; Ш. М. Талейран. Священный союз.

Развитие индустриального общества. Промышленный переворот, его особенности в странах Европы и США. Изменения в социальной структуре общества. Распространение социалистических идей; социалисты-утописты. Выступления рабочих. Политическое развитие европейских стран в 1815—1849 гг.: социальные и национальные движения, реформы и революции. Оформление консервативных, либеральных, радикальных политических течений и партий; возникновение марксизма.

Страны Европы и Северной Америки во второй половине XIX в.

Великобритания в Викторианскую эпоху: «мастерская мира», рабочее движение, внутренняя и внешняя политика, расширение колониальной империи. Франция — от Второй империи к Третьей республике: внутренняя и внешняя политика, франко-германская война, колониальные войны. Образование единого государства в Италии; К. Кавур, Дж. Гарибальди. Объединение германских государств, провозглашение Германской империи; О. Бисмарк. Габсбургская монархия: австро-венгерский дуализм.

Соединённые Штаты Америки во второй половине XIX в.: экономика, социальные отношения, политическая жизнь. Север и Юг. Гражданская война (1861—1865). А. Линкольн.

Экономическое и социально-политическое развитие стран Европы и США в конце XIX в.

Завершение промышленного переворота. Индустриализация. Монополистический капитализм. Технический прогресс в промышленности и сельском хозяйстве. Развитие транспорта и средств связи. Миграция из Старого в Новый Свет. Положение основных социальных групп. Расширение спектра общественных движений. Рабочее движение и профсоюзы. Образование социалистических партий; идеологи и руководители социалистического движения.

Страны Азии в XIX в.

Османская империя: традиционные устои и попытки проведения реформ. Индия: распад державы Великих Моголов, установление британского колониального господства, освободительные восстания. Китай: империя Цин, «заккрытие» страны, «опиумные войны», движение тайпинов. Япония: внутренняя и внешняя политика сёгуната Токугава, преобразования эпохи Мэйдзи.

Война за независимость в Латинской Америке.

Колониальное общество. Освободительная борьба: задачи, участники, формы выступлений. П. Д. Гуссен-Лувертюр, С. Боливар. Провозглашение независимых государств.

Народы Африки в Новое время.

Колониальные империи. Колониальные порядки и традиционные общественные отношения. Выступления против колонизаторов.

Развитие культуры в XIX в. Научные открытия и технические изобретения. Распространение образования. Секуляризация и демократизация культуры. Изменения в условиях жизни людей. Стили художественной культуры: классицизм, романтизм, реализм, импрессионизм. Театр. Рождение кинематографа. Деятели культуры: жизнь и творчество.

Международные отношения в XIX в.

Внешиполитические интересы великих держав и политика союзов в Европе. Восточный вопрос. Колониальные захваты и колониальные империи. Старые и новые лидеры индустриального мира. Активизация борьбы за передел мира. Формирование военно-политических блоков великих держав.

Историческое и культурное наследие Нового времени.

Новейшая история. .

Мир к началу XX в. Новейшая история: понятие, периодизация.

Мир в 1900—1914 гг.

Страны Европы и США в 1900—1914 гг.: технический прогресс, экономическое развитие. Урбанизация, миграция. Положение основных групп населения. Социальные движения. Социальные и политические реформы; Д. Ллойд Джордж.

Страны Азии и Латинской Америки в 1900—1917 гг.: традиционные общественные отношения и проблемы модернизации. Подъём

освободительных движений в колониальных и зависимых странах. Революции первых десятилетий XX в. в странах Азии (Турция, Иран, Китай). Мексиканская революция 1910—1917 гг. Руководители освободительной борьбы (Сунь Ятсен, Э. Сапата, Ф. Вилья).

Синхронизация курсов всеобщей истории и истории России

	Всеобщая история	История России
5 класс	История Древнего мира Первобытный мир. Древний Восток. Античный мир. Древняя Греция. Древний Рим.	Народы и государства на территории нашей страны в древности. Региональный компонент
6 класс	ИСТОРИЯ СРЕДНИХ ВЕКОВ. VI-XV вв. Раннее Средневековье. Зрелое Средневековье. Страны Востока в Средние века. Государства доколумбовой Америки.	ОТ ДРЕВНЕЙ РУСИ К РОССИЙСКОМУ ГОСУДАРСТВУ. VIII – XV вв. Восточная Европа в середине I тыс. н.э. Образование государства Русь. Русь в конце X – начале XII в. Культурное пространство. Русь в середине XII – начале XIII в. Русские земли в середине XIII - XIV в. Народы и государства степной зоны Восточной Европы и Сибири в XIII-XV вв. Культурное пространство. Формирование единого Русского государства в XV веке. Культурное пространство. Региональный компонент
7 класс	ИСТОРИЯ НОВОГО ВРЕМЕНИ. XVI-XVII вв. <i>От абсолютизма к парламентаризму. Первые буржуазные революции.</i> Европа в конце XV— начале XVII в. Страны Европы и Северной Америки в середине XVII—XVIII в. Страны Востока в XVI—XVIII вв.	РОССИЯ В XVI – XVII ВЕКАХ: ОТ ВЕЛИКОГО КНЯЖЕСТВА К ЦАРСТВУ Россия в XVI веке. Смута в России Россия в XVII веке. Культурное пространство. Региональный компонент
	ИСТОРИЯ НОВОГО	РОССИЯ В КОНЦЕ XVII - XVIII

<p>8 класс</p>	<p>ВРЕМЕНИ. XVIII в. Эпоха Просвещения. Эпоха промышленного переворота Великая французская революция</p>	<p>ВЕКАХ: ОТ ЦАРСТВА К ИМПЕРИИ Россия в эпоху преобразований Петра I. После Петра Великого: эпоха «дворцовых переворотов». Россия в 1760-х – 1790- гг. Правление Екатерины II и Павла I. Культурное пространство Российской империи в XVIII в. Народы России в XVIII в. Россия при Павле I. Региональный компонент</p>
<p>9 класс</p>	<p>ИСТОРИЯ НОВОГО ВРЕМЕНИ. XIX в. Мир к началу XX в. Новейшая история. <i>Становление и расцвет индустриального общества до начала Первой мировой войны</i> Страны Европы и Северной Америки в первой половине XIX в. Страны Европы и Северной Америки во второй половине XIX в. Экономическое и социально- политическое развитие стран Европы и США в конце XIX в. Страны Азии в XIX в. Война за независимость в Латинской Америке. Народы Африки в Новое время. Развитие культуры в XIX в. Международные отношения в XIX в.</p>	<p>РОССИЙСКАЯ ИМПЕРИЯ В XIX – НАЧАЛЕ XX ВВ. Россия на пути к реформам (1801– 1861). Александровская эпоха: государственный либерализм. Отечественная война 1812 г. Николаевское самодержавие: государственный консерватизм. Крепостнический социум. Деревня и город. Культурное пространство империи в первой половине XIX в. Пространство империи: этнокультурный облик страны Формирование гражданского правосознания. Основные течения общественной мысли . Россия в эпоху реформ Преобразования Александра II: социальная и правовая модернизация «Народное самодержавие» Александра III. Пореформенный социум. Сельское хозяйство и промышленность. Культурное пространство империи во второй половине XIX в. Этнокультурный облик империи. Формирование гражданского общества и основные направления общественных движений. Кризис империи в начале XX века. Первая российская революция 1905-1907 гг. Начало парламентаризма. Общество и власть после революции. «Серебряный век»</p>

	Мир в 1900—1914 гг.	русской культуры. Региональный компонент
--	---------------------	--

2.2.2.5. Обществознание

Изучение предмета «Обществознание» в части формирования у обучающихся научного мировоззрения, освоения общенаучных методов (наблюдение, измерение, эксперимент, моделирование), освоения практического применения научных знаний основано на межпредметных связях с предметами: «История», «Биология», «География», «Изобразительное искусство», «Иностранный язык», «Информатика», «Литература», «Музыка», «Основы безопасности и жизнедеятельности», «Русский язык», «Технология», «Физика», «Химия» и др. Обществоведческие знания помогают понимать исторические и современные социальные процессы и вносят вклад в формирование у обучающихся при изучении других предметов представлений о мире и человеке.

Социальная сущность личности .

I. Человек в социальном измерении .

Природа человека. Интересы и потребности. Самооценка. Здоровый образ жизни. Безопасность жизни.

Деятельность и поведение. Мотивы деятельности. Виды деятельности. Люди с ограниченными возможностями и особыми потребностями.

Как человек познаёт мир и самого себя. Образование и самообразование.

Социальное становление человека: как усваиваются социальные нормы. Социальные «параметры личности».

Положение личности в обществе: от чего оно зависит. Статус. Типичные социальные роли.

Возраст человека и социальные отношения. Особенности подросткового возраста. Отношения в семье и со сверстниками.

Тендер как «социальный пол». Различия в поведении мальчиков и девочек.

Национальная принадлежность: влияет ли она на социальное положение личности.

Гражданско-правовое положение личности в обществе. Юные граждане России: какие права человек получает от рождения.

II. Ближайшее социальное окружение Семья и семейные отношения. Роли в семье. Семейные ценности и традиции. Забота и воспитание в семье.

Защита прав и интересов детей, оставшихся без попечения родителей.

Человек в малой группе. Ученический коллектив, группа сверстников.

Межличностные отношения. Общение. Межличностные конфликты и пути их разрешения.

Современное общество

III. Общество — большой «дом» человечества Что связывает людей в общество. Устойчивость и изменчивость в развитии общества. Основные типы обществ. Общественный прогресс.

Сферы общественной жизни, их взаимосвязь.

Труд и образ жизни людей: как создаются материальные блага. Экономика.

Социальные различия в обществе: причины их возникновения и проявления. Социальные общности и группы.

Государственная власть, её роль в управлении общественной жизнью.

Из чего складывается духовная культура общества. Духовные богатства общества: создание, сохранение, распространение, усвоение.

IV. Общество, в котором мы живём. Мир как единое целое. Ускорение мирового общественного развития.

Современные средства связи и коммуникации, их влияние на нашу жизнь.

Глобальные проблемы современности. Экологическая ситуация в современном глобальном мире: как спасти природу.

Российское общество в начале XXI в.

Ресурсы и возможности развития нашей страны: какие задачи стоят перед отечественной экономикой.

Основы конституционного строя Российской Федерации. Государственное устройство нашей страны, многонациональный состав её населения. Что значит сегодня быть гражданином своего Отечества?

Духовные ценности российского народа. Культурные достижения народов России: как их сохранить и приумножить. Место России среди других государств мира.

Социальные нормы

V. Регулирование поведения людей в обществе .

Социальные нормы и правила общественной жизни. Общественные традиции и обычаи.

Общественное сознание и ценности. Гражданственность и патриотизм.

Мораль, её основные принципы. Добро и зло. Законы и правила нравственности. Моральные нормы и моральный выбор. Нравственные чувства и самоконтроль. Влияние моральных устоев на развитие общества и человека.

Право, его роль в жизни человека, общества и государства. Основные признаки права. Нормы права. Понятие прав, свобод и обязанностей.

Дееспособность и правоспособность человека. Правоотношения, субъекты права.

Конституция Российской Федерации — Основной закон государства. Конституция Российской Федерации о правах и свободах человека и гражданина.

Личные (гражданские) права, социально-экономические и культурные права, политические права и свободы российских граждан.

Как защищаются права человека в России.

Конституционные обязанности российского гражданина. Обязанность платить налоги. Обязанность бережно относиться к природным богатствам. Защита Отечества — долг и обязанность.

VI. Основы российского законодательства Гражданские правоотношения. Гражданско-правовые споры.

Семейные правоотношения. Права и обязанности родителей и детей. Защита прав и интересов детей, оставшихся без родителей.

Трудовые правоотношения. Права, обязанности и ответственность работника и работодателя. Особенности положения несовершеннолетних в трудовых правоотношениях.

Административные правоотношения. Административное правонарушение. Преступление и наказание. Правовая ответственность несовершеннолетних. Правоохранительные органы. Судебная система.

Экономика и социальные отношения.

VII. Мир экономики .Экономика и её роль в жизни общества. Экономические ресурсы и потребности. Товары и услуги. Цикличность экономического развития.

Современное производство. Факторы производства. Новые технологии и их возможности. Предприятия и их современные формы.

Типы экономических систем. Собственность и её формы.

Рыночное регулирование экономики: возможности и границы. Виды рынков. Законы рыночной экономики.

Деньги и их функции. Инфляция. Роль банков в экономике.

Роль государства в рыночной экономике. Государственный бюджет. Налоги.

Занятость и безработица: какие профессии востребованы на рынке труда в начале XXI в. Причины безработицы. Роль государства в обеспечении занятости.

Особенности экономического развития России.

VIII. Человек в экономических отношениях Основные участники экономики — производители и потребители. Роль человеческого фактора в развитии экономики.

Труд в современной экономике. Профессионализм и профессиональная успешность. Трудовая этика. Заработная плата.

Предприниматель. Этика предпринимательства.

Экономика семьи. Прожиточный минимум. Семейное потребление.

Права потребителя.

IX. Мир социальных отношений . Социальная неоднородность общества: причины и проявления. Общество как взаимодействие индивидов и групп. Многообразие социальных общностей и групп в обществе.

Изменения социальной структуры общества с переходом в постиндустриальное общество. Влияние экономики на социальный состав общества. Историзм понятий «социальная справедливость» и «равенство». Средний класс и его место в современном обществе.

Основные социальные группы современного российского общества. Социальная политика Российского государства. Нации и межнациональные отношения. Характеристика межнациональных отношений в современной России. Понятие толерантности.

Политика. Культура.

X. Политическая жизнь общества . Власть. Властные отношения. Политика. Внутренняя и внешняя политика.

Сущность государства. Суверенитет. Государственное управление. Формы государства. Функции государства.

Наше государство — Российская Федерация. Государственное устройство России. Гражданство Российской Федерации.

Политический режим. Демократия. Парламентаризм.

Республика. Выборы и избирательные системы. Политические партии.

Правовое государство. Верховенство права. Разделение властей. Гражданское общество и правовое государство. Местное самоуправление.

Органы власти Российской Федерации. Органы законодательной власти. Органы исполнительной власти. Правоохранительные органы. Судебная система.

Межгосударственные отношения. Международные политические организации.

Войны и вооружённые конфликты. Национальная безопасность. Сепаратизм. Международно-правовая защита жертв вооружённых конфликтов.

Глобализация и её противоречия.

Человек и политика. Политические события и судьбы людей. Гражданская активность. Патриотизм.

XI. Культурно-информационная среда общественной жизни .

Информация и способы её распространения. Средства массовой информации. Интернет.

Культура, её многообразие и формы. Культурные различия. Диалог культур как черта современного мира.

Роль религии в культурном развитии. Религиозные нормы. Мировые религии. Веротерпимость.

Культура Российской Федерации. Образование и наука. Искусство. Возрождение религиозной жизни в нашей стране.

XII. Человек в меняющемся обществе .

Можно ли предвидеть будущее? Как приспособиться к быстрым переменам? Непрерывное образование. Образование и карьера. Мир современных профессий. Образ жизни и здоровье. Мода и спорт. Будущее создаётся молодыми.

2.2.2.6. География

Важной задачей освоения учебного предмета «География» является развитие у

обучающихся навыков применения географических знаний в жизни для объяснения, оценки и прогнозирования разнообразных природных, социально-экономических и экологических процессов и явлений, адаптации к условиям окружающей среды и обеспечения безопасности жизнедеятельности.

География синтезирует элементы общественно-научного и естественно-научного знания, поэтому содержание учебного предмета «География»

насыщенно экологическими, этнографическими, социальными, экономическими аспектами, необходимыми для развития представлений о взаимосвязи естественных и общественных дисциплин, природы и общества в целом.

Содержание основного общего образования по географии отражает комплексный подход к изучению географической среды в целом и ее пространственной дифференциации в условиях разных территорий и акваторий Земли. Содержание учебного предмета «География» включает темы, посвященные актуальной геополитической ситуации страны, в том числе воссоединение России и Крыма.

Введение в географию.

Тема 1. Наука география.

Содержание темы: География как наука. Предмет географии. Методы географических исследований: описательный, картографический. Космические методы. Источники географических знаний.

Практические работы:

1. Составление схемы наук о природе.
2. Организация наблюдений за погодой.

Тема 2. Земля и её изображение.

Содержание темы: Первые представления о форме Земли. Доказательства шарообразности Земли. Опыт Эратосфена. Форма, размеры и движение Земли. Глобус — модель Земного шара. Географическая карта и план местности. Физическая карта мира. Аэрофотоснимки. Космические снимки. Компас. Ориентирование на местности.

Практические работы:

1. Составление сравнительной характеристики разных способов изображения земной поверхности.
2. Определение с помощью компаса сторон горизонта.

Тема 3. История географических открытий.

Содержание темы: Путешествия первобытного человека. Экспедиция Тура Хейердала на «Кон-Тики». Плавание финикийцев вокруг Африки. География Древней Греции. Путешествие Пифея. Географические открытия викингов. Путешествие Марко Поло. Хождение за три моря. Жизнь деятельность Христофора Колумба. Первое кругосветное плавание. Поиски Неизвестной Южной Земли. Русские путешественники и мореплаватели на северо-востоке Азии. Русские кругосветные экспедиции. Открытие Антарктиды.

Практические работы:

1. Обозначение на контурной карте маршрутов путешествий, обозначение географических объектов.
2. Составление сводной таблицы «Имена русских первопроходцев и мореплавателей на карте мира».

Тема 4. Путешествие по планете Земля.

Содержание темы: Мировой океан и его части. Характеристика океанов. Моря и их виды. Движения воды в океане. Течения. Взаимодействие океана с

атмосферой и сушей. Значение Мирового океана для природы и человека. Особенности природы и населения материков Земли.

Практические работы:

1. Обозначение на контурной карте материков и океанов Земли.
2. Обозначение на контурной карте крупнейших государств материка.

Тема 5. Природа Земли (2 часа)

Содержание темы: Что такое природа. Природные объекты. Географическая оболочка Земли и ее части: литосфера, атмосфера, гидросфера и биосфера.

Так как на каждом уроке географии осуществляется практическая направленность, т.е. деятельностный подход, и все предложенные автором практические работы будут выполнены, в рабочую программу и КТП включены 7 практических работ.

Перечень практических работ, экскурсий

1. Организация наблюдений за погодой
2. Составление сравнительной характеристики разных способов изображения земной поверхности.
3. Определение с помощью компаса сторон горизонта.
4. Обозначение на контурной карте маршрутов путешествий, географических объектов.
5. Составление сводной таблицы «Имена русских первопроходцев и мореплавателей на карте мира».
6. Обозначение на контурной карте материков и океанов Земли.
7. Обозначение на контурной карте крупнейших государств материка.

География. Начальный курс

Тема 1. Земля как планета .

Содержание темы. Земля и Вселенная. Влияние космоса на Землю и жизнь людей. Форма, размеры и движения Земли. Суточное вращение вокруг своей оси и годовое вращение вокруг Солнца, их главные следствия. Дни равноденствий и солнцестояний. Градусная сеть, система географических координат. Тропики и полярные круги. Распределение света и тепла на поверхности Земли. Тепловые пояса.

Практическая работа:

Определение по карте географических координат различных географических объектов.

Тема 2. Географическая карта.

Содержание темы. Способы изображения местности. Географическая карта. Масштаб и его виды. Условные знаки: значки, качественный фон, изолинии. Виды карт по масштабу и содержанию. Понятие о плане местности и топографической карте. Азимут. Движение по азимуту. Изображение рельефа: изолинии, бергштрихи, послойная окраска. Абсолютная и относительная высота. Шкала высот и глубин. Значение планов и карт в практической деятельности человека.

Практические работы:

1. Определение направлений и расстояний по карте.

2. Определение сторон горизонта с помощью компаса и передвижение по азимуту.

3. Составление простейшего плана местности.

Тема 3. Литосфера.

Содержание темы: Внутреннее строение Земного шара: ядро, мантия, литосфера, земная кора. Земная кора – верхняя часть литосферы. Материковая и океаническая земная кора. Способы изучения земных недр. Горные породы, слагающие земную кору: магматические, осадочные и метаморфические. Полезные ископаемые, основные принципы их размещения. Внутренние процессы, изменяющие поверхность Земли. Виды движения земной коры. Землетрясения и вулканизм. Основные формы рельефа суши: горы и равнины, их различие по высоте. Внешние силы, изменяющие поверхность Земли: выветривание, деятельность текучих вод, деятельность подземных вод, ветра, льда, деятельность человека. Рельеф дна Мирового океана. Особенности жизни, быта и хозяйственной деятельности людей в горах и на равнинах. Природные памятники литосферы.

Практическая работа:

1. Определение по карте географического положения островов, полуостровов, гор, равнин, низменностей.

Тема 4. Атмосфера.

Содержание темы: Атмосфера: ее состав, строение и значение. Нагревание земной поверхности и воздуха. Температура воздуха. Особенности суточного хода температуры воздуха в зависимости от высоты солнца над горизонтом. Атмосферное давление. Ветер и причины его возникновения. Бриз. Влажность воздуха. Туман. Облака. Атмосферные осадки. Погода, причины ее изменения, предсказание погоды. Климат и климатообразующие факторы. Зависимость климата от географической широты и высоты местности над уровнем моря. Адаптация человека к климатическим условиям.

Практическая работа:

Построение розы ветров, диаграмм облачности и осадков по имеющимся данным. Выявление причин изменения погоды.

Тема 5. Гидросфера.

Содержание темы: Гидросфера и ее состав. Мировой круговорот воды. Значение гидросферы. Воды суши. Подземные воды (грунтовые, межпластовые, артезианские), их происхождение, условия залегания и использования. Реки: горные и равнинные. Речная система, бассейн, водораздел. Пороги и водопады. Озера проточные и бессточные. Природные льды: многолетняя мерзлота, ледники (горные и покровные).

Практические работы:

1. Нанесение на контурную карту объектов гидросферы.
2. Описание по карте географического положения одной из крупнейших рек Земли.

Тема 6. Биосфера (2 часа)

Содержание темы: Царства живой природы и их роль в природе Земли. Разнообразие животного и растительного мира. Приспособление живых

организмов к среде обитания в разных природных зонах. Взаимное влияние живых организмов и неживой природы. Охрана органического мира. Красная книга МСОП.

Практическая работа:

1. Ознакомление с наиболее распространенными растениями и животными своей местности.

Тема 7. Почва и географическая оболочка (3 часа)

Содержание темы: Почва. Плодородие - важнейшее свойство почвы. Условия образования почв разных типов. Понятие о географической оболочке. Территориальные комплексы: природные, природно-хозяйственные. Взаимосвязь между всеми элементами географической оболочки: литосферой, атмосферой, гидросферой и биосферой. Закон географической зональности, высотная поясность. Природные зоны земного шара. Географическая оболочка как окружающая человека среда, ее изменения под воздействием деятельности человека.

Практическая работа:

1. Описание изменений природы в результате хозяйственной деятельности человека на примере своей местности.

Перечень практических работ, экскурсий

1. Определение по карте географических координат различных географических объектов.

2. Определение направлений и расстояний по карте

3. Определение сторон горизонта с помощью компаса и передвижение по азимуту.

4. Составление простейшего плана местности.

5. Определение по карте географического положения островов, полуостровов, гор, равнин, низменностей.

6. Построение розы ветров, диаграмм облачности и осадков по имеющимся данным. Выявление причин изменения погоды.

7. Нанесение на контурную карту объектов гидросферы.

8. Описание по карте географического положения одной из крупнейших рек Земли: направление и характер ее течения, использование человеком.

9. Ознакомление с наиболее распространенными растениями и животными своей местности.

10. Описание изменений природы в результате хозяйственной деятельности человека на примере своей местности.

География. Материки и океаны

Раздел 1. Планета, на которой мы живем

Тема 1. Литосфера – подвижная твердь .

Содержание темы: Материки и океаны. Части света. Острова: материковые, вулканические, коралловые. Геологическое время. Эры и периоды в истории Земли. Ледниковый период. Строение земной коры. Материковая и океаническая земная кора. Дрейф материков и теория литосферных плит. Процессы, происходящие в зоне контактов между литосферными плитами, и связанные с

ними формы рельефа. Платформы и равнины. Складчатые пояса и горы. Эпохи горообразования. Сейсмические и вулканические пояса планеты.

Тема 2. Атмосфера – мастерская климата .

Содержание темы: Пояса Земли: тепловые, пояса увлажнения, пояса атмосферного давления. Воздушные массы и климатические пояса. Особенности климата основных и переходных климатических поясов. Карта климатических поясов. Климатограммы. Климатообразующие факторы: широтное положение, рельеф, влияние океана, система господствующих ветров, размеры материков. Понятие о континентальности климата. Разнообразие климатов Земли.

Практические работы:

1. Определение главных показателей климата различных регионов планеты по климатической карте мира.

2. Определение типов климата по предложенным климатограммам.

Тема 3. Мировой океан – синяя бездна.

Содержание темы: Понятие о Мировом океане. Части Мирового океана. Глубинные зоны Мирового океана.

Виды движений вод Мирового океана. Волны и их виды. Классификации морских течений. Циркуляция вод Мирового океана. Органический мир морей и океанов. Океан — колыбель жизни. Виды морских организмов. Влияние Мирового океана на природу планеты.

Особенности природы отдельных океанов Земли.

Тема 4. Географическая оболочка – живой механизм.

Содержание темы: Понятие о географической оболочке. Природный комплекс (ландшафт). Природные и антропогенные ландшафты. Свойства географической оболочки: целостность, ритмичность и зональность. Закон географической зональности. Природные комплексы разных порядков. Природные зоны. Экваториальный лес, арктическая пустыня, тундра, тайга, смешанные и широколиственные леса, степь, саванна, тропическая пустыня. Понятие о высотной поясности.

Практические работы:

1. Описание природных зон Земли по географическим картам.

Тема 5. Человек – хозяин планеты.

Содержание темы: Возникновение человека и предполагаемые пути его расселения по материкам. Хозяйственная деятельность человека и ее изменение на разных этапах развития человеческого общества. Присваивающее и производящее хозяйство. Охрана природы. Международная Красная книга. Особо охраняемые территории. Всемирное природное и культурное наследие. Численность населения Земли и его размещение. Человеческие расы. Народы. География религий. Политическая карта мира. Этапы ее формирования. Страны современного мира.

Практическая работа:

1. Определение и сравнение различий в численности, плотности и динамике населения разных регионов и стран мира.

Раздел 2. Материки планеты Земля. Тема 1. Африка — материк коротких теней (10 часов)

Содержание темы: История открытия, изучения и освоения. Особенности географического положения и его влияние на природу материка. Африка — древний материк. Главные черты рельефа и геологического строения: преобладание плоскогорий и Великий Африканский разлом. Полезные ископаемые: золото, алмазы, руды. Африка — самый жаркий материк. Величайшая пустыня мира — Сахара. Оазисы. Озера тектонического происхождения: Виктория, Танганьика. Двойной набор природных зон. Саванны. Национальные парки Африки.

Неравномерность размещения населения, его быстрый рост. Регионы Африки: Арабский север, Африка к югу от Сахары. Особенности человеческой деятельности и изменение природы Африки под ее влиянием. Главные объекты природного и культурного наследия.

Практические работы:

1. Определение координат крайних точек материка, его протяженности с севера на юг в градусной мере и километрах.

2. Обозначение на контурной карте главных форм рельефа и месторождений полезных ископаемых.

Тема 2. Австралия — маленький великан (6 часов)

Содержание темы: История открытия, изучения и освоения. Основные черты природы. Самый маленький материк, самый засушливый материк, целиком расположенный в тропиках. Изолированность и уникальность природного мира материка. Население Австралии. Европейские мигранты. Неравномерность расселения. Особенности человеческой деятельности и изменение природы Австралии под ее влиянием. Австралийский Союз — страна-материк. Главные объекты природного и культурного наследия. Океания — островной регион. Влажный тропический климат и небогатый природный мир островов.

Практическая работа:

Сравнение географического положения Африки и Австралии, определение черт сходства и различия основных компонентов природы материков.

Тема 3. Антарктида — холодное сердце.

Содержание темы: Особенности географического положения. Самый изолированный и холодный материк планеты. История открытия, изучения и освоения. Покорение Южного полюса.

Основные черты природы материка: рельеф, скрытый подо льдом, отсутствие рек, «кухня погоды». Антарктические научные станции.

Тема 4. Южная Америка — материк чудес (8 часов)

Содержание темы: Географическое положение — основа разнообразия природы Южной Америки. История открытия, изучения и освоения. Основные черты природы. Горы и равнины Южной Америки. Богатство рудными полезными ископаемыми. Разнообразие климатов. Самый влажный материк. Амазонка — самая полноводная река планеты. Реки — основные транспортные пути. Богатый и своеобразный растительный и животный мир материка.

Население и регионы Южной Америки. Смещение трех рас. Равнинный Восток и Горный Запад. Особенности человеческой деятельности и изменение

природы Южной Америки под ее влиянием. Главные объекты природного и культурного наследия.

Практические работы:

1. Выявление с использованием карт атласа взаимосвязей между компонентами природы в одном из природных комплексов материка.

Тема 5. Северная Америка — знакомый незнакомец.

Содержание темы: Географическое положение. История открытия, изучения и освоения. Геологическое строение и рельеф. Великие горы и равнины. Стихийные бедствия. Великий ледник. Полезные ископаемые. Разнообразие типов климата. Реки Северной Америки. Великие Американские озера. Широтное и меридиональное простираие природных зон. Богатство растительного и животного мира. Формирование населения материка. Современное население. Регионы Северной Америки. Англо-Америка, Центральная Америка и Латинская Америка. Особенности человеческой деятельности и изменение природы материка под ее влиянием. Главные объекты Всемирного природного и культурного наследия.

Практические работы:

1. Оценка влияния климата на жизнь и хозяйственную деятельность населения.

Тема 6. Евразия – музей природы . Содержание темы:

Самый большой материк. История изучения и освоения. Основные черты природы. Сложное геологическое строение. Самые высокие горы планеты и самая глубокая впадина суши. Богатство полезными ископаемыми. Все типы климатов Северного полушария. Разнообразие рек, крупнейшие реки Земли. Самые большие озера: Каспийское, Байкал. Население и регионы Евразии. Наиболее населенный материк. Сложный национальный состав, неравномерность размещения населения. Европа и Азия. Роль Европы в развитии человеческой цивилизации. Юго-Западная Азия – древнейший центр человеческой цивилизации. Южная Азия – самый населенный регион планеты. Особенности человеческой деятельности и изменение природы материка под ее влиянием. Главные объекты природного и культурного наследия.

Практические работы:

1. Составление географической характеристики страны Европы и Азии по картам атласа и другим источникам географической информации.

Раздел 3. Взаимоотношения природы и человека.

Содержание темы: Взаимодействие человечества и природы в прошлом и настоящем. Влияние хозяйственной деятельности людей на литосферу, гидросферу, атмосферу, биосферу; меры по их охране. Центры происхождения культурных растений.

Практическая работа:

1. Изучение правил поведения человека в окружающей среде, мер защиты от катастрофических явлений природного характера.

Перечень практических работ, экскурсий.

1. Определение главных показателей климата различных регионов планеты по климатической карте мира.

2. Определение типов климата по предложенным климатограммам.
3. Описание природных зон Земли по географическим картам.
4. Определение и сравнение различий в численности, плотности и динамике населения разных регионов и стран мира.
5. Определение координат крайних точек материка, его протяженности с севера на юг в градусной мере и километрах.
6. Обозначение на контурной карте главных форм рельефа и месторождений полезных ископаемых.
7. Сравнение географического положения Африки и Австралии, определение черт сходства и различия основных компонентов природы материков.
8. Выявление взаимосвязей между компонентами природы в одном из природных комплексов материка с использованием карт атласа.
9. Оценка влияния климата на жизнь и хозяйственную деятельность населения.
10. Составление географической характеристики страны Европы и Азии по картам атласа и другим источникам географической информации.
11. Изучение правил поведения человека в окружающей среде, мер защиты от катастрофических явлений природного характера.

География России .

Часть 1. Природа России .

Тема 1. Географическая карта и источники географической информации . часа)

Содержание темы: Географическая карта и её математическая основа. Картографические проекции и их виды. Масштаб. Система географических координат. Топографическая карта. Особенности топографических карт. Навыки работы с топографической картой. Космические и цифровые источники информации. Компьютерная картография. Мониторинг земной поверхности.

Практическая работа:

1. Чтение топографической карты. Построение профиля местности.

Тема 2. Россия на карте мира.

Содержание темы: Географическое положение России. Территория России. Крайние точки. Государственная граница. Страны-соседи. Географическое положение и природа России. Природные условия и ресурсы. Приспособление человека к природным условиям. Часовые пояса и зоны. Карта часовых поясов России. Декретное и летнее время.

Практические работы:

1. Характеристика географического положения России.
2. Определение поясного времени для разных объектов на территории России.

Тема 3. История изучения территории России .

Содержание темы: Русские землепроходцы XI — XVII вв. Открытие и освоение Европейского Севера, Сибири и Дальнего Востока. Географические открытия в России XVIII–XIX вв. Камчатские экспедиции. Великая Северная экспедиция. Академические экспедиции XVIII в.

Географические исследования XX в. Открытие и освоение Северного морского пути.

Роль географии в современном мире. Задачи современной географии. Географический прогноз.

Практическая работа:

1. Обозначение на контурной карте географических объектов, открытых русскими путешественниками. Выделение тех из них, которые названы в честь русских первопроходцев.

Тема 4. Геологическое строение и рельеф.

Содержание темы: Геологическое летоисчисление. Шкала геологического времени. Геологическая карта. Особенности геологического строения. Крупные тектонические структуры. Платформы и складчатые пояса. Главные черты рельефа России, их связь со строением литосферы. Районы современного горообразования, землетрясений и вулканизма. Влияние внешних сил на формирование рельефа. Закономерности размещения месторождений полезных ископаемых России. Минеральные ресурсы страны и проблемы их рационального использования. Влияние рельефа на жизнь и хозяйственную деятельность человека. Опасные природные явления.

Практические работы:

1. Выявление зависимости между строением, формами рельефа и размещением полезных ископаемых крупных территорий.

2. Нанесение на контурную карту основных форм рельефа страны.

Тема 5. Климат России (7 часов)

Содержание темы: Факторы, определяющие климат России. Солнечная радиация. Закономерности распределения тепла и влаги. Коэффициент увлажнения. Климатические пояса и типы климатов России. Погода. Воздушные массы и атмосферные фронты. Погодные явления, сопровождающие прохождение атмосферных фронтов. Атмосферные вихри: циклоны и антициклоны. Основные принципы прогнозирования погоды. Атмосфера и человек. Влияние климата на жизнь человека. Неблагоприятные явления погоды. Хозяйственная деятельность и загрязнение атмосферы.

Практические работы:

1. Выявление закономерностей территориального распределения климатических показателей по климатической карте.

2. Анализ климатограмм, характерных для различных типов климата России.

3. Определение особенностей погоды для различных пунктов по синоптической карте.

Тема 6. Гидрография России. Содержание темы:

Моря, омывающие территорию России. Хозяйственное значение морей. Реки России.

Характеристики реки. Бассейн реки. Источники питания рек. Режим рек. Озёра. Виды озёр и их распространение по территории России. Болото. Виды болот и их хозяйственное значение. Природные льды. Сезонные и многолетние льды. Многолетняя мерзлота и ее влияние на жизнь и хозяйственную деятельность людей. Ледники горные и покровные. Великое оледенение.

Ледниковые периоды. Великий ледник на территории России. Последствия ледниковых периодов. Гидросфера и человек. Водные ресурсы. Стихийные бедствия, связанные с водой.

Практические работы:

1. Составление характеристики одного из морей, омывающих территорию России.

2. Составление характеристики одной из рек с использованием тематических карт и климатограмм, определение возможностей их хозяйственного использования.

Тема 7. Почвы России.

Содержание темы: Почва. Формирование почвы, её состав, строение, свойства. Зональные типы почв, их свойства, структура, различия в плодородии. Закономерности распространения почв.

Почвенные карты. Почвенные ресурсы. Изменения почв в процессе их хозяйственного использования, борьба с эрозией и загрязнением почв. Меры по сохранению плодородия почв.

Тема 8. Растительный и животный мир России .

Содержание темы: Место и роль растений и животных в природном комплексе. География растений и животных. Типы растительности. Ресурсы растительного и животного мира. Лесные ресурсы. Кормовые ресурсы. Промыслово-охотничьи ресурсы. Особо охраняемые территории.

Практическая работа:

1. Установление зависимостей растительного и животного мира от других компонентов природы.

Тема 9. Природные зоны России.

Содержание темы: Природные комплексы России. Зональные и аazonальные природные комплексы. Природные зоны Арктики и Субарктики: арктическая пустыня, тундра. Леса умеренного пояса: тайга, смешанные и широколиственные леса. Безлесные зоны юга России: степь, лесостепь и полупустыня. Высотная поясность. Природно-хозяйственные зоны.

Практическая работа:

1. Составление описания одной из природных зон России по плану.

Тема 10. Крупные природные районы России.

Содержание темы: **Островная Арктика.** Мир арктических островов. Западная Арктика: Земля Франца-Иосифа, Новая Земля. Восточная Арктика: Новосибирские острова, Северная Земля, остров Врангеля.

Восточно-Европейская равнина. Физико-географическое положение территории. Древняя платформа. Чередование возвышенностей и низменностей — характерная черта рельефа. Морено-ледниковый рельеф. Полесья. Эрозионные равнины. Полезные ископаемые Русской равнины: железные и медно-никелевые руды Балтийского щита, КМА, Печорский каменноугольный бассейн, хибинские апатиты и др.

Климатические условия и их благоприятность для жизни человека. Западный перенос воздушных масс. Крупнейшие реки. Разнообразие почвенно-растительного покрова лесной зоны. Лесостепь и степь. Природная зональность

на равнине. Крупнейшие заповедники. Экологические проблемы — следствие интенсивной хозяйственной деятельности.

Северный Кавказ — самый южный район страны. Особенности географического положения региона. Равнинная, предгорная и горная части региона: их природная и хозяйственная специфика. Горный рельеф, геологическое строение и полезные ископаемые Кавказа. Особенности климата региона. Современное оледенение. Основные реки, особенности питания и режима, роль в природе и хозяйстве. Почвенно-растительный покров и растительный мир. Структура высотной поясности гор. Агроклиматические, почвенные и кормовые ресурсы. Заповедники и курорты Кавказа.

География Краснодарского края

Физико-географическое положение Краснодарского края, территория, границы. Специфика географического положения (на юге России). Изменение географического положения во времени и пространстве. Особенности современного положения. Геологическое строение, рельеф. Особенности рельефа края (низменные и возвышенные равнины, холмы, гряды, низкие и высокие горы). Низменности: Приазовская и Прикубанская. Закубанская равнина. Ставропольская возвышенность (максимальная высота 623м над уровнем моря). Холмы и грязевые сопки Таманского полуострова. Кавказские горы (Главный Кавказский хребет и хребты Передовой, Скалистый, Маркхот). Наивысшая точка края – Цахвоа (3345,9м). Изменение поверхности под воздействием внутренних и внешних рельефообразующих процессов. Опасные природные явления: землетрясения, обвалы, оползни, сель, провалы. Медленные колебания суши. Грязевые вулканы на Таманском полуострове. Пещеры. Антропогенные изменения рельефа. Рельеф своей местности и его изменения в процессе хозяйственной деятельности человека.

Полезные ископаемые края. Основные месторождения нефти: Анастасиевско-Троицкая, Новодмитриевская, Апшеронско-Хадыженское; основные месторождения природного газа: Каневское, Крыловское, Кущёвское. Нерудные полезные ископаемые: каменная соль, гипс, апатит, фосфорит. Руды цветных металлов: медь, никель, молибден, ртуть. Строительные материалы: мергель, пески, кирпично–черепичные глины. Известняк, мрамор, гранит, гравий, кварцевые и формовочные пески). Выявление запасов полезных ископаемых наземными и аэрокосмическими методами исследования. Экологические и экономические приёмы охраны недр края.

Климат и климатообразующие факторы края. Климатообразующие факторы: радиационный режим, циркуляция атмосферы, подстилающая поверхность. Характеристика основных метеоэлементов (атмосферное давление, ветер, температура воздуха, испарение, атмосферные осадки, снежный покров). Сезоны года. Основные типы климата. Влияние климатических условий на образ жизни, здоровье, хозяйственную деятельность населения, в том числе своей местности. Рекреационные ресурсы и курорты.

Неблагоприятные и опасные климатические явления: засухи, суховеи, заморозки. Катастрофические ливни, ураганы, бора, пыльные бури, гололёд, град. Экологические проблемы охраны воздушного бассейна территории, в том

числе своей местности.

Внутренние воды и водные ресурсы Краснодарского края. Специфика территории – многообразие гидрологических условий.

Бассейн рек Азово-Кубанской низменности (Ея, Сосыка, Челбас, Бейсуг, Кирпили); Бассейн реки Кубани (Малый и Большой Зеленчук, Теберда, Уруп, Белая и т. д.); бассейн реки Черноморского побережья (Абин, Адагум, Хабль). Характер течения, режим, сток рек, питание. Кубань – самая крупная река края. Влияние рек на природу, жизнь духовную культуру и хозяйственную деятельность населения края. Изменение рек в результате строения водохранилищ. Прудов и хозяйственной деятельности человека.

Озёра. Их численность и типология (горные, карстовые, ледниковые, степные). Лиманы: Ейский, Бейсугский. Использование в лечебных целях грязей озёр: Голубицкого. Ханского, Чембурского.

Подземные воды. Гидрогеологические бассейны: Большой Кавказский и Предкавказский; Азово-Кубанский артезианский бассейн. Широкое распространение термальных и минеральных вод (сероводородные – Сочи, Ейск, Горячий ключ, серно-щелочные и йодобромные – Краснодар, Хадыженск, термальные – Мостовской район, йода – Троицкое); их значение использование. Перспективы освоения, необходимость охраны от загрязнения и истощения.

Антропогенные водные ландшафты. Водоохранилища: Краснодарское (самое крупное в крае). Шапшугское, Шенджийское, Октябрьское, Варнавинское, Крюковское и др.

Оросительные системы: Петровско-Анастасиевская. Афипская, Марьяно-Чебургольская, Черноерковская и др. Каналы магистральные: Крюковский, Афипский, Федоровский, Лабинский, Константиновский. Пруды и их использование.

Ледники. Самые большие: массив Псеашхо, Чугуш, Фишт.

Водопады: Агурские, Ореховый, Безымянный – уникальные памятники природы. Основные явления, связанные с водами (наводнения, паводки, ливни снежные лавины, оползни, сели). Водные ресурсы края, размещение по территории. Влияние водных ресурсов на освоение территории, перспективы развития хозяйства. Проблемы мелиорации.

Экологические, экономические и социальные проблемы нарушения естественного режима водных систем, загрязнение вод. Значение и использование знаний о внутренних водах, водных ресурсах и проблемах их многоцелевого использования, в том числе в своей местности.

Основные типы почв и земельные ресурсы Краснодарского края. Почвы и земельные ресурсы. Разнообразие почв. Кубанский чернозём, которым занята значительная часть Кубанской равнины, - главное богатство края. Каштановые почвы – на Таманском полуострове; луговые и лугово-болотные в плавнях и дельте реки Кубани; горно-лесные почвы (бурые и серые) и горно-луговые в горах Кавказа. Почвенно-земельные ресурсы края, их экономическая оценка. Проблемы рационального использования почвенных ресурсов и охрана.

Животный и растительный мир Кубани. Зональная растительность. Широкая зональность – степи (сухие степи и настоящие степи). На левобережье

- лесостепь с широколиственными лесами. Леса естественные (пойменные) и антропогенные. Посадки у берегов рек, лесные полосы, зелёные зоны у городов, сочинский дендрарий, парк «Южные культуры», реликтовая древняя растительность тисосамшитовой рощи. Высотная зональность: дубовые и смешанные широколиственные леса, горные тёмнохвойные леса, альпийские и субальпийские луга, сельскохозяйственные угодья на месте горных лесов и редколесий. Антропогенные комплексы. Высокая степень освоения степной зоны, современные экологические проблемы, пути рационального использования и охраны растительности. Животный мир Краснодарского края. Особенности современной фауны.

Рациональное использование биологических ресурсов края. Крупные природные районы края (Приазовская и Прикубанская низменности, Закубанская равнина, Ставропольская возвышенность, Таманский полуостров, Кавказские горы, Черноморское побережье). Заказники (16), Кавказский биосферный заповедник. Сочинский национальный парк. Уникальные природные объекты (500). Экологическая обстановка и экологическое прогнозирование. Красная книга природы Краснодарского края. Природно-территориальный комплекс своей местности. Природоохранная деятельность на территории Краснодарского края.

Крым – «жемчужина Европы». Особенности географического положения региона. Равнинная, горная и прибрежная части региона: их природная и хозяйственная специфика. Геологическое строение и полезные ископаемые Крыма. Особенности климата региона. Почвенно-растительный покров и растительный мир. Полоса субтропиков. Агроклиматические, почвенные и кормовые ресурсы. Заповедники и курорты Крыма.

Урал — каменный пояс России. Освоение и изучение Урала. Пограничное положение Урала между европейской частью России и Сибирью на стыке тектонических структур и равнин. Различия по геологическому строению и полезным ископаемым Предуралья, Урала и Зауралья. Уральские самоцветы. Особенности климата Урала. Урал — водораздел крупных рек. Зональная и высотная поясность. Почвенно-растительный покров и развитие сельского хозяйства. Антропогенные изменения природы Урала. Заповедники Урала.

Западная Сибирь — край уникальных богатств: крупнейший в мире нефтегазоносный бассейн. Западно-Сибирская равнина — одна из крупнейших низменностей земного шара. Молодая плита и особенности формирования рельефа. Континентальный климат, при небольшом количестве осадков избыточное увлажнение, внутренние воды. Сильная заболоченность. Отчетливо выраженная зональность природы от тундр до степей. Краткая характеристика зон. Зона Севера и ее значение. Оценка природных условий для жизни и быта человека; трудность освоения природных богатств: суровая зима, многолетняя мерзлота, болота.

Средняя Сибирь. Географическое положение между реками Енисеем и Леной. Древняя Сибирская платформа, представленная в рельефе Среднесибирским плоскогорьем. Преобладание плато и нагорий. Траппы и кимберлитовые трубки. Месторождения золота, алмазов, медно-никелевых руд,

каменного угля. Резко континентальный климат: малое количество осадков, Сибирский (Азиатский) антициклон. Крупнейшие реки России: Лена, Енисей и их притоки. Реки — основные транспортные пути Средней Сибири; большой гидроэнергетический потенциал. Морозные формы рельефа. Две природные зоны: тундра и светлохвойная тайга.

Северо-Восток Сибири. Географическое положение: от западных предгорий Верхоянского хребта до Чукотского нагорья на востоке. Омоложенные горы; среднегорный рельеф территории, «оловянный пояс». Резко континентальный климат с очень холодной зимой и прохладным летом. Полюс холода Северного полушария. Определяющее значение многолетней мерзлоты для всей природы региона. Реки со снеговым питанием и половодьем в начале лета. Природные зоны: тундра и светлохвойная тайга.

Пояс гор Южной Сибири — рудная кладовая страны. Разнообразие тектонического строения и рельефа. Складчато-глыбовые средневысотные горы и межгорные котловины, тектонические озера. Байкал. Области землетрясений. Богатство рудными ископаемыми магматического происхождения. Контрастность климатических условий. Высотная поясность. Степи Забайкалья. Агроклиматические ресурсы. Экологические проблемы Байкала.

Дальний Восток — край, где север встречается с югом. Геология и тектоника территории. Современный вулканизм Камчатки и Курил. Муссонный климат Тихоокеанского побережья. Климатические контрасты севера и юга. Большая густота и полноводность речной сети. Паводки и наводнения. Гидроресурсы и ГЭС. Влияние приморского положения на смещение границ природных зон к югу. Гигантизм растений. Характеристика тундры и лесной зоны. Уссурийская тайга — уникальный природный комплекс. Заповедники Дальнего Востока.

Практические работы:

Составление описания природного района по плану.

Заключение. Природа и человек.

Содержание темы: Влияние природы на человека: природные ресурсы, благоприятные и неблагоприятные природные условия, стихийные бедствия, рекреационное значение природных условий. Влияние человека на природу: использование природных ресурсов, выброс отходов, изменение природных ландшафтов, создание природоохранных территорий.

Перечень практических работ, экскурсий.

1. Чтение топографической карты. Построение профиля местности.
2. Характеристика географического положения России.
3. Определение местного времени для разных пунктов России.
4. Обозначение на контурной карте географических объектов, открытых русскими путешественниками. Выделение тех из них, которые названы в честь русских первопроходцев.
5. Выявление зависимости между строением, формами рельефа и размещением полезных ископаемых крупных территорий.
6. Нанесение на контурную карту основных форм рельефа страны.
7. Выявление закономерностей территориального распределения клима-

тических показателей по климатической карте.

8. Анализ климатограмм, характерных для различных типов климата России.

9. Определение особенностей погоды для различных пунктов по синоптической карте.

10. Составление характеристики одного из морей, омывающих территорию России.

11. Составление характеристики одной из рек с использованием тематических карт и климатограмм, определение возможностей их хозяйственного использования.

12. Установление зависимостей растительного и животного мира от других компонентов природы.

13. Составление описания одной из природных зон России по плану.

14. Составление описания природного района по плану.

Часть II. Население и хозяйство России.

Введение .

Содержание темы:

Экономическая и социальная география. Предмет изучения. Природный и хозяйственный комплекс.

Тема 1. Россия на карте. Содержание темы:

Формирование территории России. Исторические города России. Время образования городов как отражение территориальных изменений. Направления роста территории России в XIV—XIX вв. Изменения территории России в XX в. СССР и его распад. Содружество Независимых Государств. Экономико-географическое положение. Факторы ЭГП России: огромная территория, ограниченность выхода к морям Мирового океана, большое число стран-соседей. Плюсы и минусы географического положения страны. Политико-географическое положение России. Распад СССР как фактор изменения экономико- и политико-географического положения страны. Административно-территориальное деление России и его эволюция. Россия — федеративное государство. Субъекты РФ. Территориальные и национальные образования в составе РФ. Федеральные округа. Экономико-географическое районирование. Принципы районирования: однородность и многоуровневость. Специализация хозяйства — основа экономического районирования. Отрасли специализации. Вспомогательные и обслуживающие отрасли. Экономические районы, регионы и зоны. Сетка экономических районов России.

Практические работы:

1. Обозначение на контурной карте субъектов Федерации различных видов.

2. Сравнение по статистическим показателям экономических районов (экономических зон, природно-хозяйственных районов).

Тема 2. Природа и человек .

Содержание темы: Природные условия. Их прямое и косвенное влияние. Адаптация человека к природным условиям — биологическая и небиологическая. Связь небиологической адаптации с уровнем развития

цивилизации. Хозяйственный потенциал природных условий России. Комфортность природных условий России. Зона Крайнего Севера. Природные ресурсы. Влияние природных ресурсов на хозяйственную специализацию территорий. Минеральные ресурсы России и основные черты их размещения. Водные ресурсы и их значение в хозяйственной жизни. Почва и почвенные ресурсы. Агроклиматические условия. Нечерноземье. Лесные ресурсы. Лесоизбыточные и лесодефицитные районы. Рекреационные ресурсы и перспективы их освоения. Объекты Всемирного наследия на территории России. Взаимодействие природы и населения. Влияние промышленности, сельского хозяйства и транспорта на природные комплексы. «Чистые» и «грязные» отрасли. Экологические проблемы. Зоны экологического бедствия. Экологические катастрофы.

Практическая работа:

1. Расчёт ресурсообеспеченности территории России по отдельным видам природных ресурсов (минеральных, биологических, водных и т.д.).

Тема 3. Население России.

Содержание темы: Демография. Численность населения России. Естественный прирост и воспроизводство населения. Демографические кризисы. Демографическая ситуация в России.

Размещение населения России. Главная полоса расселения и зона Севера. Миграции населения. Виды миграций. Направления внутренних миграций в России. Внешние миграции. Формы расселения. Сельское расселение. Формы сельского расселения. Зональные типы сельского расселения. Городская форма расселения. Город и урбанизация. Функции города. Виды городов. Городские агломерации. Этнический состав населения. Языковые семьи и группы. Религиозный состав населения. Этнорелигиозные конфликты.

Половозрастной состав населения. Трудовые ресурсы и рынок труда.

Практические работы:

1. Расчёт параметров естественного движения населения: естественного прироста, рождаемости, смертности, показателя естественного прироста, показателя смертности, показателя рождаемости.

2. Расчёт численности городского населения на основе данных о значении показателя урбанизации и численности населения России.

Тема 4. Отрасли хозяйства России.

Содержание темы: Национальная экономика. Понятие о предприятиях материальной и нематериальной сферы. Отрасли хозяйства. Три сектора национальной экономики. Отраслевая структура экономики. Межотраслевые комплексы. Факторы размещения производства. Сырьевой, топливный, водный, трудовой, потребительский, транспортный и экологический факторы.

Топливо-энергетический комплекс. Нефтяная, газовая и угольная промышленность. Нефтегазовые базы и угольные бассейны России. Их хозяйственная оценка. Электроэнергетика. Гидравлические, тепловые и атомные электростанции и их виды. Крупнейшие каскады ГЭС. Альтернативная энергетика. Единая энергосистема России.

Металлургический комплекс. Черная металлургия. Особенности

организации производства: концентрация и комбинирование. Комбинат полного цикла. Факторы размещения отрасли. Metallургические базы России. Цветная металлургия. Размещение основных отраслей цветной металлургии.

Машиностроение. Отрасли машиностроения и факторы их размещения. Тяжелое, транспортное, сельскохозяйственное, энергетическое машиностроение, тракторостроение и станкостроение. Военно-промышленный комплекс.

Химическая промышленность. Сырьевая база и отрасли химической промышленности. Горная химия, основная химия, химия органического синтеза и факторы их размещения.

Лесная промышленность. Отрасли лесной промышленности: лесозаготовка, деревообработка, целлюлозно-бумажная промышленность и лесная химия. Лесопромышленные комплексы.

Агропромышленный комплекс и его звенья. Сельское хозяйство. Отрасли растениеводства и животноводства и их размещение по территории России. Зональная организация сельского хозяйства. Пригородный тип сельского хозяйства. Отрасли легкой и пищевой промышленности и факторы их размещения.

Транспорт и его роль в национальной экономике. Виды транспорта: железнодорожный, автомобильный, трубопроводный, водный и воздушный. Достоинства и недостатки различных видов транспорта. Транспортная сеть и ее элементы.

Отрасли нематериальной сферы. Сфера услуг и ее география.

Практические работы:

1. Описание отрасли по типовому плану.
2. Составление схемы межотраслевых связей отрасли промышленности.
3. Анализ потенциальных возможностей территорий природных зон для развития сельского хозяйства.
4. Описание транспортного узла.

Тема 5. Природно-хозяйственная характеристика России .

Содержание темы: **Европейский Север**, его географическое положение, ресурсы, население и специфика хозяйственной специализации. Единственный сырьевой район Западной экономической зоны. Русский Север — самый большой по площади район ЕТР. Топливные и энергетические ресурсы — основа хозяйства района. Мурманск — морские ворота страны.

Европейский Северо-Запад, его географическое положение, ресурсы, население и специфика хозяйственной специализации. Северо-Запад — транзитный район между Россией и Европой. Бедность природными ресурсами. Выгодное географическое положение — главный фактор развития промышленности района. Опора на привозное сырье. Машиностроение — ведущая отрасль промышленности района. Санкт-Петербург — многофункциональный центр района.

Калининградская область — самая западная территория России.

Центральная Россия, его географическое положение, ресурсы, население и специфика хозяйственной специализации. Исторический, экономический, культурный и административный центр страны. Выгодность экономико-

географического положения. Ресурсы, население и специфика хозяйственной специализации. Ведущая роль природных ресурсов в развитии хозяйства региона. Высококвалифицированные трудовые ресурсы региона. Крупнейший центр автомобилестроения страны.

Европейский Юг, его географическое положение, ресурсы, население и специфика хозяйственной специализации. Один из крупнейших по числу жителей и в то же время наименее урбанизированный район страны. Агроклиматические и рекреационные ресурсы. Выдающаяся роль сельского хозяйства и рекреационного хозяйства.

География Краснодарского края Основные факторы формирования хозяйства края: географические, исторические, экономические, политические. Общая характеристика хозяйства, вхождение в рынок. Объективная необходимость экономических реформ. Распространение интенсивных методов ведения хозяйства, частное предпринимательство.

География промышленности края. Топливная: нефтедобыча и нефтеперерабатывающая, газодобывающая. Электроэнергетика. Крупные электростанции (Краснодарская, Армавирская, Новороссийская, Белореченская). Машиностроительный комплекс: машиностроение и металлообработка. Специализация машиностроения: станкостроение, приборостроение, сельскохозяйственное (производство комбайнов, плуги, культиваторы, втулочно-роликовые цепи, станки для охлаждения молока). Производство машин и оборудования для пищевой промышленности, торговли, общественного питания. Многопрофильность машиностроения: выпуск газовой аппаратуры, бурового оборудования, полиграфических машин, вагонов-электростанций, самоходных башенных кранов, линейное производство и др.

Лёгкая промышленность. Деревообрабатывающая промышленность (пиломатериалы, фанера, картон, паркет).

Химическая промышленность: производство фармацевтических препаратов, удобрений, предметов бытовой химии, резинотехнических изделий, йода, лаков, красок, смол, этилового спирта, фурфурола, сухого льда. Экологические проблемы: безопасные технологии, очистные сооружения.

Социальный комплекс. Лёгкая промышленность: текстильная, швейная, обувная, галантерейная, трикотажная, фарфоро-фаянсовая, плёночных материалов, мебельная; производство музыкальных инструментов и т.д. Сфера услуг.

Промышленность строительных материалов: производство цемента, шифера, кирпича, извести и т.д.

Агропромышленный комплекс (АПК). Сельское хозяйство основа АПК. Сельскохозяйственная специализация края. Земледелие: производство зерна, технических культур (подсолнечник, кукуруза), эфиромасличных культур. Свекловодство, овощеводство, садоводство, виноградарство, чаеводство, табаководство.

Животноводство: скотоводство (мясо-молочное, мясное, молочно-мясное). Птицеводство. Звероводство - новая отрасль животноводства. Проблема кормов. Сельскохозяйственные зоны.

Пищевая промышленность - одна из ведущих отраслей экономики. Отрасли пищевой промышленности: масложировая, плодоовощная, консервная, сахарная, чайная, табачная, маслосыродельная, мукомольная, винодельческая, парфюмернокосметическая, кондитерская. Проблемы экологии.

Транспортный комплекс. Значение транспорта в жизни населения. Виды транспорта, их различия. Железнодорожный транспорт, его значение. Основные магистрали. Высокий грузооборот и проблемы нерациональных перевозок. Основные железнодорожные узлы (Краснодар, Тихорецк, Армавир), грузопотоки и пассажиропотоки.

Автомобильный транспорт, его значение во внутренних перевозках. Автомобильные дороги, их протяжённость, густота, степень обеспеченности ими территории края. Проблемы совершенствования и повышения экологичности автотранспорта.

Морской транспорт Краснодарского края - импортно-экспортного круговорота России. Его значение во внешних перевозках. Проблемы его развития. Порты: Новороссийск, Анапа, Туапсе. Особенности речного транспорта (Кубань - Протока). Порты: Краснодар, Славянск-на-Кубани, Приморско-Ахтарск, Темрюк.

Авиационный транспорт. Проблемы его развития. Чартерные перевозки. Аэропорты: Адлер, Краснодар, Анапа.

Трубопроводный транспорт. Прогноз развития.

Проблемы и перспективы развития края. Территориальная организация экономики. Внутриотраслевая форма разделения труда. Свободные экономические зоны. Свободные таможенные зоны. Инновационные и инвестиционные направления внешнеэкономической и межрегиональной хозяйственной деятельности.

Поволжье, его географическое положение, ресурсы, население и специфика хозяйственной специализации. Крупный нефтегазоносный район. Благоприятные условия для развития сельского хозяйства. Высокая обеспеченность трудовыми ресурсами. «Автомобильный цех» страны. Нефтяная, газовая и химическая промышленность. Волго-Камский каскад ГЭС. Энергоемкие отрасли.

Урал, его географическое положение, ресурсы, население и специфика хозяйственной специализации. Выгодное транзитное положение и богатые минеральные ресурсы. Старый промышленный район. Уральская металлургическая база; центр тяжелого машиностроения.

Западная Сибирь, ее географическое положение, ресурсы, население и специфика хозяйственной специализации. Главное богатство — огромные запасы нефти, газа и каменного угля. Ведущая роль топливно-энергетической промышленности. Черная металлургия Кузбасса.

Восточная Сибирь, ее географическое положение, ресурсы, население и специфика хозяйственной специализации. Суровые природные условия и богатые природные ресурсы района. Огромные водные ресурсы Байкала и крупных рек. Ангаро-Енисейский каскад ГЭС — крупнейший производитель электроэнергии в стране. Перспективы развития энергоемких отраслей.

Дальний Восток, его географическое положение, ресурсы, население и специфика хозяйственной специализации. Самый большой по площади экономический район страны. Благоприятное приморское положение, крайне слабая освоенность, удаленность от развитой части страны. Специализация — вывоз леса, рыбы, руд цветных металлов, золота, алмазов.

Практические работы:

1. Определение факторов, влияющих на современную хозяйственную специализацию природно-хозяйственного региона.

2. Составление комплексного описания природно-хозяйственного региона по типовому плану (Западная Сибирь).

3. Сравнительная характеристика географического положения природно-хозяйственных регионов.

4. Анализ специфики размещения населения и хозяйства на территории природно-хозяйственного региона.

Заключение.

Содержание темы: Место России в мировой экономике. Хозяйство России до XX в. Россия в XX—XXI вв. Перспективы развития.

Практические работы:

Определение по статистическим показателям место и роль России в мире.

Перечень практических работ, экскурсий.

1. Обозначение на контурной карте субъектов Федерации различных видов.

2. Сравнение по статистическим показателям экономических районов (экономических зон, природно-хозяйственных районов).

3. Расчёт ресурсообеспеченности территории России по отдельным видам природных ресурсов (минеральных, биологических, водных и т.д.).

4. Расчёт параметров естественного движения населения: естественного прироста, рождаемости, смертности, показателя естественного прироста, показателя смертности, показателя рождаемости.

5. Расчёт численности городского населения на основе данных о значении показателя урбанизации и численности населения России.

6. Описание отрасли по типовому плану.

7. Составление схемы межотраслевых связей отрасли промышленности.

8. Анализ потенциальных возможностей территорий природных зон для развития сельского хозяйства.

9. Описание транспортного узла.

10. Определение факторов, влияющих на современную хозяйственную специализацию природно-хозяйственного региона.

11. Составление комплексного описания природно-хозяйственного региона по типовому плану (Западная Сибирь).

12. Сравнительная характеристика географического положения природно-хозяйственных регионов.

13. Анализ специфики размещения населения и хозяйства на территории природно-хозяйственного региона

14. Определение по статистическим показателям место и роль России в мире.

Направления проектной деятельности обучающихся

Одним из важнейших направлений в обучении географии является метод проектов. В рабочей программе предусмотрено выполнение проектов по следующим темам:

- «Путешествие по планете Земля»
- «Природа Земли»
- «Чудеса природы Земли»
- «Страны мира»
- «Полезные ископаемые России»
- «Промышленность России»

2.2.2.7. Математика

Ниже представлено содержание курсов математики 5–6 классов, алгебры и геометрии 7–9 классов по содержательно-методическим линиям в соответствии с Федеральным государственным образовательным стандартом основного общего образования.

Натуральные числа. Натуральный ряд. Десятичная система счисления. Арифметические действия с натуральными числами. Свойства арифметических действий. Понятие о степени с натуральным показателем. Квадрат и куб числа. Числовые выражения, значение числового выражения. Порядок действий в числовых выражениях, использование скобок. Решение текстовых задач арифметическими способами. Делители и кратные. Наибольший общий делитель; наименьшее общее кратное. Свойства делимости. Признаки делимости на 2, 3, 5, 9, 10. Простые и составные числа. Разложение натурального числа на простые множители. Деление с остатком.

Дроби. Обыкновенные дроби. Основное свойство дроби. Сравнение обыкновенных дробей. Арифметические действия с обыкновенными дробями. Нахождение части от целого и целого по его части. Десятичные дроби. Сравнение десятичных дробей. Арифметические действия с десятичными дробями. Представление десятичной дроби в виде обыкновенной дроби и обыкновенной в виде десятичной. Отношение. Пропорция; основное свойство пропорции. Проценты; нахождение процентов от величины и величины по её процентам; выражение отношения в процентах. Решение текстовых задач арифметическими способами.

Рациональные числа. Положительные и отрицательные числа, модуль числа. Изображение чисел точками координатной прямой; геометрическая интерпретация модуля числа. Множество целых чисел. Множество рациональных чисел. Сравнение рациональных чисел. Арифметические действия с рациональными числами. Свойства арифметических действий.

Измерения, приближения, оценки. Зависимости между величинами. Единицы измерения *длины, площади, объёма, массы, времени, скорости.* Примеры зависимостей между величинами *скорость, время, расстояние;* *производительность, время, работа; цена, количество, стоимость* и др. Представление зависимостей в виде формул. Вычисления по формулам. Решение текстовых задач арифметическими способами.

ЭЛЕМЕНТЫ АЛГЕБРЫ

Использование букв для обозначения чисел; для записи свойств арифметических действий. Буквенные выражения (выражения с переменными). Числовое значение буквенного выражения. Уравнение, корень уравнения. Нахождение неизвестных компонентов арифметических действий. Декартовы координаты на плоскости. Построение точки по её координатам, определение координат точки на плоскости.

ОПИСАТЕЛЬНАЯ СТАТИСТИКА. ВЕРОЯТНОСТЬ. КОМБИНАТОРИКА. МНОЖЕСТВА

Представление данных в виде таблиц, диаграмм. Понятие о случайном опыте и событии. Достоверное и невозможное события. Сравнение шансов. Решение комбинаторных задач перебором вариантов. Множество, элемент множества. Пустое множество. Подмножество. Объединение и пересечение множеств. Иллюстрация отношений между множествами с помощью диаграмм Эйлера – Венна.

НАГЛЯДНАЯ ГЕОМЕТРИЯ

Наглядные представления о фигурах на плоскости: прямая, отрезок, луч, угол, ломаная, многоугольник, правильный многоугольник, окружность, круг. Четырёхугольник, прямоугольник, квадрат. Треугольник, виды треугольников. Изображение геометрических фигур. Взаимное расположение двух прямых, двух окружностей, прямой и окружности. Длина отрезка, ломаной. Периметр многоугольника. Единицы измерения длины. Измерение длины отрезка, построение отрезка заданной длины. Угол. Виды углов. Градусная мера угла. Измерение и построение углов с помощью транспортира. Понятие площади фигуры; единицы измерения площади. Площадь прямоугольника, квадрата. Равновеликие фигуры. Наглядные представления о пространственных фигурах: куб, параллелепипед, призма, пирамида, шар, сфера, конус, цилиндр. Изображение пространственных фигур. Примеры сечений. Многогранники, правильные многогранники. Примеры развёрток многогранников, цилиндра и конуса. Понятие объёма; единицы объёма. Объём прямоугольного параллелепипеда, куба. Понятие о равенстве фигур. Центральная, осевая и зеркальная симметрии. Изображение симметричных фигур.

МАТЕМАТИКА В ИСТОРИЧЕСКОМ РАЗВИТИИ

История формирования понятия числа: натуральные числа, дроби, недостаточность рациональных чисел для геометрических измерений, иррациональные числа. Старинные системы записи чисел. Дроби в Вавилоне, Египте, Риме. Открытие десятичных дробей. Старинные системы мер. Десятичные дроби и метрическая система мер. Появление отрицательных чисел и нуля. Л. Магницкий. Л. Эйлер.

Перечень контрольных работ по математике за 5-6 класс

№ п/п	Темы контрольных работ за 5 класс
1.	Контрольная работа № 1 по теме: « <i>Обозначение натуральных чисел</i> »
2.	Контрольная работа № 2

	по теме: <i>«Сложение и вычитание натуральных чисел»</i>
3.	Контрольная работа № 3 по темам: <i>«Числовые и буквенные выражения», «Уравнение»</i>
4.	Контрольная работа № 4 по теме: <i>«Умножение и деление натуральных чисел»</i>
5.	Контрольная работа № 5 по теме: <i>«Упрощение выражений»</i>
6.	Контрольная работа № 6 по теме: <i>«Площади и объемы»</i>
7.	Контрольная работа № 7 по теме: <i>«Доли. Обыкновенные дроби»</i>
8.	Контрольная работа № 8 по теме: <i>«Сложение и вычитание смешанных чисел»</i>
9.	Контрольная работа № 9 по теме: <i>«Десятичные дроби. Сложение и вычитание десятичных дробей»</i>
10.	Контрольная работа № 10 по теме: <i>«Умножение и деление десятичных дробей на натуральные числа»</i>
11.	Контрольная работа № 11 по теме: <i>«Умножение и деление десятичных дробей»</i>
12.	Контрольная работа № 12 по теме: <i>«Проценты»</i>
13.	Контрольная работа № 13 по теме: <i>«Угол. Измерение и построение углов ».</i>
14.	Итоговая контрольная работа № 14
№ п/п	Темы контрольных работ за 6 класс
1.	Контрольная работа № 1 по теме: <i>«НОД и НОК чисел»</i>
2.	Контрольная работа № 2 по теме: <i>«Сокращение, сложение и вычитание обыкновенных дробей»</i>
3.	Контрольная работа № 3 по теме: <i>«Сложение и вычитание смешанных чисел»</i>
4.	Контрольная работа № 4 по теме: <i>«Умножение обыкновенных дробей»</i>
5.	Контрольная работа № 5 по теме: <i>«Деление дробей»</i>
6.	Контрольная работа № 6 по теме: <i>«Дробные выражения»</i>
7.	Контрольная работа № 7 по теме: <i>«Отношения и пропорции»</i>

8.	Контрольная работа № 8 по теме: « <i>Окружность и круг</i> »
9.	Контрольная работа № 9 по теме: « <i>Противоположные числа и модуль</i> »
10.	Контрольная работа № 10 по теме: « <i>Сложение и вычитание положительных и отрицательных чисел</i> »
11.	Контрольная работа № 11 по теме: « <i>Умножение и деление рациональных чисел</i> »
12.	Контрольная работа № 12 по теме: « <i>Раскрытие скобок</i> »
13.	Контрольная работа № 13 по теме: « <i>Решение уравнений</i> »
14.	Контрольная работа № 14 по теме: « <i>Координатная плоскость</i> »
15.	Итоговая контрольная работа № 15

АРИФМЕТИКА

Рациональные числа. Расширение множества натуральных чисел до множества целых. Множества целых чисел до множества рациональных. Рациональное число как отношение m/n , где m - целое число, n – натуральное. Степень с целым показателем.

Действительные числа. Квадратный корень из числа. Корень третьей степени. Запись корней с помощью степени с дробным показателем.

Понятие об иррациональном числе. Иррациональность числа и несоизмеримость стороны и диагонали квадрата. Десятичные приближения иррациональных чисел.

Множество действительных чисел; представление действительных чисел бесконечными десятичными дробями. Сравнение действительных чисел.

Координатная прямая. Изображение чисел точками координатной прямой. Числовые промежутки.

Измерения, приближения, оценки. Размеры объектов окружающего мира (от элементарных частиц до Вселенной), длительность процессов в окружающем мире, Выделение множителя - степени десяти в записи числа. Приближённое значение величины, точность приближения. Прикидка и оценка результатов вычислений.

АЛГЕБРА

Алгебраические выражения. Буквенные выражения (выражения с переменными). Числовое значение буквенного выражения. Допустимые значения переменных. Подстановка выражений вместо переменных Преобразование буквенных выражений на основе свойств арифметических действий. Равенство буквенных выражений. Тождество.

Степень с натуральным показателем и её свойства, одночлены и многочлены. Степень многочлена. Сложение, вычитание, умножение многочленов. Формулы сокращённого умножения: квадрат суммы и квадрат

разности. Формула разности квадратов. Преобразование целого выражения в многочлен. Разложение многочленов на множители. Многочлены с одной переменной. Корень многочлена. Квадратный трёхчлен; разложение квадратного трёхчлена на множители.

Алгебраическая дробь. Основное свойство алгебраической дроби. Сложение, вычитание, умножение, деление алгебраических дробей. Степень с целым показателем и её свойства.

Рациональные выражения и их преобразования. Доказательство тождеств.

Квадратные корни. Свойства арифметических квадратных корней и их применения к преобразованию числовых выражений и вычислениям.

Уравнения. Уравнение с одной переменной. Корень уравнения. Свойства числовых равенств. Равносильность уравнению.

Линейное уравнение. Квадратное уравнение: формула корней квадратного уравнения. Теорема Виета. Применение уравнений, сводящихся к линейным и квадратным. Примеры решения уравнений третьей и четвертой степеней. Решение дробно-рациональных уравнений.

Уравнение с двумя переменными. Линейное уравнение с двумя переменными, примеры решения уравнений в целых числах.

Система уравнений с двумя переменными. Равносильность систем. Системы двух линейных уравнений с двумя переменными; решение подстановкой и сложением. Примеры решения систем нелинейных уравнений с двумя переменными.

Решение текстовых задач алгебраическим способом.

Декартовы координаты на плоскости. Графическая интерпретация уравнения с двумя переменными. График линейного уравнения с двумя переменными; угловой коэффициент, прямой; условие параллельности прямых. График простейших нелинейных уравнений: парабола, гипербола, окружность. Графическая интерпретация систем уравнений с двумя переменными.

Неравенства. Числовые неравенства и их свойства.

Неравенство с одной переменной. Равносильность неравенств. Линейные неравенства с одной переменной. Квадратные неравенства. Системы неравенств с одной переменной.

ФУНКЦИИ

Основные понятия. Зависимости между величинами. Понятие функции. Область определения и множество значений функции. Способы задания функции. График функции. Свойства функций, их отображение на графике. Примеры графиков зависимостей, отражающих реальные процессы.

Числовые функции. Функции, описывающие прямую и обратную пропорциональные зависимости, их графики и свойства. Линейная функция, её график и свойства. Квадратичная функция, её график и свойства. Степенные функции с натуральными показателями 2 и 3, их графики и свойства. Графики функций $y = \sqrt{x}$, $y = \sqrt[3]{x}$, $y = x$.

Числовые последовательности. Понятие числовой последовательности. Задание последовательности рекуррентной формулой и формулой n -го члена.

Арифметическая и геометрическая прогрессии. Формулы n -го члена арифметической и геометрической прогрессий, суммы первых n -х членов. Изображение членов арифметической и геометрической прогрессий точками координатной плоскости. Линейный и экспоненциальный рост. Сложные проценты.

ВЕРОЯТНОСТЬ И СТАТИСТИКА

Описательная статистика. Представление данных в виде таблиц, диаграмм, графиков. Случайная изменчивость. Статистические характеристики набора данных: среднее арифметическое, медиана, наибольшее и наименьшее значения, размах. Представление о выборочном исследовании.

Случайные события и вероятность. Понятие о случайном опыте и случайном событии. Частота случайного события. Статистический подход к понятию вероятности. Вероятности противоположных событий. Независимые события. Умножение вероятностей. Достоверные и невозможные события. Равновозможность событий. Классическое определение вероятности.

Комбинаторика. Решение комбинаторных задач перебором вариантов. Комбинаторное правило умножения. Перестановки и факториал.

ЛОГИКА И МНОЖЕСТВА

Теоретико-множественные понятия. Множество, элемент множества. Задание множеств перечислением элементов, характеристическим свойством. Стандартные обозначения числовых множеств. Пустое множество и его обозначение. Подмножество. Объединение и пересечение множеств, разность множеств.

Иллюстрация отношений между множествами с помощью диаграмм Эйлера–Венна.

Элементы логики. Понятие о равносильности, следовании, употребление логических связок *если...,то..., в том и только в том случае*, логические связки *и, или*.

МАТЕМАТИКА В ИСТОРИЧЕСКОМ РАЗВИТИИ

История формирования понятия числа: натуральные числа, дроби, недостаточность рациональных чисел для геометрических измерений, иррациональные числа. Старинные системы записи чисел. Дроби в Вавилоне, Египте, Риме, Открытие десятичных дробей. Старинные системы мер. Десятичные дроби и метрическая система мер. Появление отрицательных чисел и нуля. Л. Магницкий. Л, Эйлер.

Зарождение алгебры в недрах арифметики. Ал-Хорезми. Рождение буквенной символики. П.Ферма, Ф. Виет, Р. Декарт. История вопроса о нахождении формул корней алгебраических уравнений, неразрешимость в радикалах уравнений степени, больше четырех. Н. Тарталья, Дж. Кардано, Н.Х. Абель, Э. Галуа.

Изобретение метода координат, позволяющего переводить геометрические объекты на язык алгебры. Р. Декарт и П. Ферма. Примеры различных систем координат на плоскости.

Задача Леонардо Пизанского (Фибоначчи) о кроликах, числа Фибоначчи. Задача о шахматной доске.

Истоки теории вероятностей: страховое дело, азартные игры. П. Ферма и Б. Паскаль. Я. Бернулли. А.Н. Колмогоров

Перечень контрольных работ

№ п/п	Темы контрольных работ
7 класс	
1.	«Выражения, тождества»
2.	«Уравнения»
3.	«Функции»
4.	«Степень с натуральным показателем»
5.	«Многочлены»
6.	«Разложение многочлена на множители»
7.	«Формулы сокращённого умножения»
8.	«Преобразование целых выражений»
9.	«Линейное уравнение с двумя переменными. Системы»
10.	Итоговая контрольная работа
8 класс	
1.	«Рациональные дроби»
2.	«Произведение и частное дробей»
3.	«Арифметический квадратный корень»
4.	«Свойства арифметического квадратного корня»
5.	«Решение квадратных уравнений»
6.	«Решение дробно рациональных уравнений»
7.	«Числовые неравенства и их свойства»
8.	«Неравенства с одной переменной и их системы»
9.	«Степень с целым показателем»
10.	Итоговая контрольная работа
9 класс	
1.	«Функции. Квадратичный трехчлен»
2.	«Квадратичная функция»
3.	«Уравнения и неравенства с одной переменной».
4.	«Уравнения и неравенства с двумя переменными»
5.	«Арифметическая прогрессия»
6.	«Геометрическая прогрессия»
7.	«Элементы комбинаторики»
8.	Итоговая контрольная работа

Наглядная геометрия. Наглядные представления о пространственных фигурах: куб, параллелепипед, призма, пирамида, шар, сфера, конус, цилиндр. Изображение пространственных фигур. Примеры сечений. Многогранники. Правильные многогранники. Примеры развёрток многогранников, цилиндра и конуса. Понятие объёма; единицы объёма. Объём прямоугольного параллелепипеда, куба.

Геометрические фигуры. Прямые и углы. Точка, прямая, плоскость. Отрезок, луч. Угол. Виды углов. Вертикальные и смежные углы. Биссектриса угла. Параллельные и пересекающиеся прямые. Перпендикулярные прямые. Теоремы о параллельности и перпендикулярности прямых. Перпендикуляр и наклонная к прямой. Серединный перпендикуляр к отрезку. Геометрическое место точек. Свойства биссектрисы угла и серединного перпендикуляра к отрезку.

Треугольник. Высота, медиана, биссектриса, средняя линия треугольника. Равнобедренные и равносторонние треугольники; свойства и признаки равнобедренного треугольника. Признаки равенства треугольников. Неравенство треугольника. Соотношения между сторонами и углами треугольника.

Сумма углов треугольника. Внешние углы треугольника. Теорема Фалеса. Подобие треугольников. Признаки подобия треугольников. Теорема Пифагора. Синус, косинус, тангенс, котангенс острого угла прямоугольного треугольника и углов от 0 до 180° ; приведение к острому углу. Решение прямоугольных треугольников. Основное тригонометрическое тождество. Формулы, связывающие синус, косинус, тангенс, котангенс одного и того же угла. Решение треугольников: теорема косинусов и теорема синусов. Замечательные точки треугольника.

Четырёхугольник. Параллелограмм, его свойства и признаки. Прямоугольник, квадрат, ромб, их свойства и признаки. Трапеция, средняя линия трапеции.

Многоугольник. Выпуклые многоугольники. Сумма углов выпуклого многоугольника. Правильные многоугольники.

Окружность и круг. Дуга, хорда. Сектор, сегмент. Центральный угол, вписанный угол, величина вписанного угла. Взаимное расположение прямой и окружности, двух окружностей. Касательная и секущая к окружности, их свойства. Вписанные и описанные многоугольники. Окружность, вписанная в треугольник, и окружность, описанная около треугольника. Вписанные и описанные окружности правильного многоугольника.

Геометрические преобразования. Понятие о равенстве фигур. Понятие о движении: осевая и центральная симметрии, параллельный перенос, поворот. Понятие о подобии фигур и гомотетии.

Построения с помощью циркуля и линейки. Основные задачи на построение: деление отрезка пополам; построение угла, равного данному; построение треугольника по трём сторонам; построение перпендикуляра к прямой; построение биссектрисы угла; деление отрезка на n равных частей.

Решение задач на вычисление, доказательство и построение с использованием свойств изученных фигур.

Измерение геометрических величин. Длина отрезка. Расстояние от точки до прямой. Расстояние между параллельными прямыми.

Периметр многоугольника.

Длина окружности, число π ; длина дуги окружности.

Градусная мера угла, соответствие между величиной центрального угла и длиной дуги окружности.

Понятие площади плоских фигур. Равносоставленные и равновеликие фигуры. Площадь прямоугольника. Площади параллелограмма, треугольника и трапеции. Площадь многоугольника. Площадь круга и площадь сектора. Соотношение между площадями подобных фигур.

Решение задач на вычисление и доказательство с использованием изученных формул.

Координаты. Уравнение прямой. Координаты середины отрезка. Формула расстояния между двумя точками плоскости. Уравнение окружности.

Векторы. Длина (модуль) вектора. Равенство векторов. Коллинеарные векторы. Координаты вектора. Умножение вектора на число, сумма векторов, разложение вектора по двум неколлинеарным векторам. Скалярное произведение векторов.

Теоретико-множественные понятия. Множество, элемент множества. Задание множеств перечислением элементов, характеристическим свойством. Подмножество. Объединение и пересечение множеств.

Элементы логики. Определение. Аксиомы и теоремы. Доказательство. Доказательство от противного. Теорема, обратная данной. Пример и контрпример.

Понятие о равносильности, следовании, употреблении логических связок *если ..., то ..., в том и только в том случае*, логические связки *и, или*.

Геометрия в историческом развитии. От землемерия к геометрии. Пифагор и его школа. Фалес. Архимед. Построение правильных многоугольников. Трисекция угла. Квадратура круга. Удвоение куба. История числа π . Золотое сечение. «Начала» Евклида. Л.Эйлер. Н. И. Лобачевский. История пятого постулата.

Изобретение метода координат, позволяющего переводить геометрические объекты на язык алгебры. Р. Декарт и П. Ферма. Примеры различных систем координат на плоскости.

Перечень контрольных работ

7класс

№ п/п	Содержание
1	Контрольная работа №1. по теме «Начальные геометрические сведения»
2	Контрольная работа №2. по теме «Треугольники».

3	Контрольная работа №3. по теме «Окружность».
4	Контрольная работа №4. «Итоговая»

8 класс

№ п/п	Содержание
1	Контрольная работа № 1. по теме «Параллельность».
2	Контрольная работа № 2. по теме «Многоугольники».
3	Контрольная работа № 3. по теме «Решение треугольников».
4	Контрольная работа № 4. «Итоговая»

9 класс

№ п/п	Содержание
1	Контрольная работа № 1. по теме «Векторы и координаты».
2	Контрольная работа № 2. по теме «Площадь»
3	Контрольная работа № 3. «Итоговая»

2.2.2.8. Информатика

Программа учебного предмета «Информатика» на уровне основного общего образования составлена на основе требований Федерального государственного образовательного стандарта основного общего образования, предъявляемых к результатам освоения основной образовательной программы и с учетом требований к уровню подготовки учащихся для проведения основного государственного экзамена по информатике.

Освоение программы учебного предмета «Информатика» направлено на:

- Формирование информационной и алгоритмической культуры;
- формирование представления о компьютере как универсальном устройстве обработки информации; развитие основных навыков и умений использования компьютерных устройств;
- формирование представления об основных изучаемых понятиях: информация, алгоритм, модель-и их свойствах;
- развитие алгоритмического мышления, необходимого для профессиональной деятельности в современном обществе;

развитие умений составить и записать алгоритм для конкретного исполнителя;

формирование знаний об алгоритмических конструкциях, логических значениях и операциях; знакомство с одним из языков программирования и основными алгоритмическими структурами-линейной, условной и циклической;

формирование умений формализации структурирования информации, умения выбирать способ представления данных в соответствии с поставленной задачей-таблицы, схемы, графики, диаграммы, с использованием соответствующих программных средств обработки данных;

формирование навыков и умений безопасного и целесообразного поведения при работе с компьютерными программами в Интернете, умения соблюдать нормы информационной этики и права.

Программа разработана с учетом актуальных задач воспитания, обучения и развития учащихся, и условий, необходимых для развития их личностных и познавательных качеств, психологическими, возрастными и другими особенностями учащихся.

Информатика имеет очень большое и всевозрастающее число междисциплинарных связей, причем как на уровне понятийного аппарата, так и на уровне инструментария. Многие положения, развиваемые информатикой, рассматриваются как основа создания и использования информационных и коммуникационных технологий (ИКТ) одного из наиболее значимых технологических достижений современной цивилизации.

Стремительное развитие информационно-коммуникационных технологий, их активное использование во всех сферах деятельности человека, требует профессиональной мобильности и готовности к саморазвитию и непрерывному образованию. В этих условиях возрастает роль фундаментального образования, обеспечивающего профессиональную мобильность человека, готовность его к освоению новых технологий, в том числе информационных.

Вместе с математикой, физикой, химией, биологией курс информатики закладывает основы естественно-научного мировоззрения.

Раздел 1. Введение в информатику

Информация. Информационный объект. Информационный процесс. Субъективные характеристики информации, зависящие от личности получателя информации и обстоятельств получения информации: «важность», «своевременность», «достоверность», «актуальность» и т.п.

Представление информации. Формы представления информации. Язык как способ представления информации: естественные и формальные языки. Алфавит, мощность алфавита.

Кодирование информации. Исторические примеры кодирования. Универсальность дискретного (цифрового, в том числе двоичного) кодирования. Двоичный алфавит. Двоичный код. Разрядность двоичного кода. Связь разрядности двоичного кода и количества кодовых комбинаций.

Понятие о непозиционных и позиционных системах счисления. Знакомство с двоичной, восьмеричной и шестнадцатеричной системами счисления, запись в них целых десятичных чисел от 0 до 256. Перевод небольших целых чисел из двоичной системы счисления в десятичную. Двоичная арифметика.

Компьютерное представление текстовой информации. Кодовые таблицы. Американский стандартный код для обмена информацией, примеры кодирования букв национальных алфавитов. Представление о стандарте Юникод.

Возможность дискретного представления аудио-визуальных данных (рисунки, картины, фотографии, устная речь, музыка, кинофильмы). Стандарты хранения аудио-визуальной информации.

Размер (длина) сообщения как мера количества содержащейся в нём информации. Достоинства и недостатки такого подхода. Другие подходы к измерению количества информации. Единицы измерения количества информации.

Основные виды информационных процессов: хранение, передача и обработка информации. Примеры информационных процессов в системах различной природы; их роль в современном мире.

Хранение информации. Носители информации (бумажные, магнитные, оптические, флэш-память). Качественные и количественные характеристики современных носителей информации: объем информации, хранящейся на носителе; скорости записи и чтения информации. Хранилища информации. Сетевое хранение информации.

Передача информации. Источник, информационный канал, приёмник информации. Скорость передачи информации. Пропускная способность канала. Передача информации в современных системах связи.

Обработка информации. Обработка, связанная с получением новой информации. Обработка, связанная с изменением формы, но не изменяющая содержание информации. Поиск информации.

Управление, управляющая и управляемая системы, прямая и обратная связь. Управление в живой природе, обществе и технике.

Модели и моделирование. Понятия натурной и информационной моделей объекта (предмета, процесса или явления). Модели в математике, физике, литературе, биологии и т.д. Использование моделей в практической деятельности. Виды информационных моделей (словесное описание, таблица, график, диаграмма, формула, чертёж, граф, дерево, список и др.) и их назначение. Оценка адекватности модели моделируемому объекту и целям моделирования.

Графы, деревья, списки и их применение при моделировании природных и общественных процессов и явлений.

Компьютерное моделирование. Примеры использования компьютерных моделей при решении научно-технических задач. Представление о цикле компьютерного моделирования: построение математической модели, ее программная реализация, проведение компьютерного эксперимента, анализ его результатов, уточнение модели.

Логика высказываний (элементы алгебры логики). Логические значения, операции (логическое отрицание, логическое умножение, логическое сложение), выражения, таблицы истинности.

Раздел 2. Алгоритмы и начала программирования

Понятие исполнителя. Неформальные и формальные исполнители. Учебные исполнители (Робот, Чертёжник, Черепаха, Кузнечик, Водолей) как примеры формальных исполнителей. Их назначение, среда, режим работы, система команд.

Понятие алгоритма как формального описания последовательности действий исполнителя при заданных начальных данных. Свойства алгоритмов. Способы записи алгоритмов.

Алгоритмический язык – формальный язык для записи алгоритмов. Программа – запись алгоритма на алгоритмическом языке. Непосредственное и программное управление исполнителем.

Линейные алгоритмы. Алгоритмические конструкции, связанные с проверкой условий: ветвление и повторение. Разработка алгоритмов: разбиение задачи на подзадачи, понятие вспомогательного алгоритма.

Понятие простой величины. Типы величин: целые, вещественные, символьные, строковые, логические. Переменные и константы. Знакомство с табличными величинами (массивами). Алгоритм работы с величинами – план целенаправленных действий по проведению вычислений при заданных начальных данных с использованием промежуточных результатов.

Язык программирования. Основные правила одного из процедурных языков программирования (Паскаль, школьный алгоритмический язык и др.): правила представления данных; правила записи основных операторов (ввод, вывод, присваивание, ветвление, цикл) и вызова вспомогательных алгоритмов; правила записи программы.

Этапы решения задачи на компьютере: моделирование – разработка алгоритма – запись программы – компьютерный эксперимент. Решение задач по разработке и выполнению программ в выбранной среде программирования.

Раздел 3. Информационные и коммуникационные технологии

Компьютер как универсальное устройство обработки информации.

Основные компоненты персонального компьютера (процессор, оперативная и долговременная память, устройства ввода и вывода информации), их функции и основные характеристики (по состоянию на текущий период времени).

Программный принцип работы компьютера.

Состав и функции программного обеспечения: системное программное обеспечение, прикладное программное обеспечение, системы программирования. Правовые нормы использования программного обеспечения.

Файл. Каталог (директория). Файловая система.

Графический пользовательский интерфейс (рабочий стол, окна, диалоговые окна, меню). Оперирование компьютерными информационными объектами в наглядно-графической форме: создание, именование, сохранение, удаление

объектов, организация их семейств. Стандартизация пользовательского интерфейса персонального компьютера.

Размер файла. Архивирование файлов.

Гигиенические, эргономические и технические условия безопасной эксплуатации компьютера.

Обработка текстов. Текстовые документы и их структурные единицы (раздел, абзац, строка, слово, символ). Технологии создания текстовых документов. Создание и редактирование текстовых документов на компьютере (вставка, удаление и замена символов, работа с фрагментами текстов, проверка правописания, расстановка переносов). Форматирование символов (шрифт, размер, начертание, цвет). Форматирование абзацев (выравнивание, отступ первой строки, междустрочный интервал). Стилизовое форматирование. Включение в текстовый документ списков, таблиц, диаграмм, формул и графических объектов. Гипертекст. Создание ссылок: сноски, оглавления, предметные указатели. Инструменты распознавания текстов и компьютерного перевода. Коллективная работа над документом. Примечания. Запись и выделение изменений. Форматирование страниц документа. Ориентация, размеры страницы, величина полей. Нумерация страниц. Колонтитулы. Сохранение документа в различных текстовых форматах.

Графическая информация. Формирование изображения на экране монитора. Компьютерное представление цвета. Компьютерная графика (растровая, векторная). Интерфейс графических редакторов. Форматы графических файлов.

Мультимедиа. Понятие технологии мультимедиа и области её применения. Звук и видео как составляющие мультимедиа. Компьютерные презентации. Дизайн презентации и макеты слайдов. Звуковая и видео информация.

Электронные (динамические) таблицы. Использование формул. Относительные, абсолютные и смешанные ссылки. Выполнение расчётов. Построение графиков и диаграмм. Понятие о сортировке (упорядочивании) данных.

Реляционные базы данных. Основные понятия, типы данных, системы управления базами данных и принципы работы с ними. Ввод и редактирование записей. Поиск, удаление и сортировка данных.

Коммуникационные технологии. Локальные и глобальные компьютерные сети. Интернет. Браузеры. Взаимодействие на основе компьютерных сетей: электронная почта, чат, форум, телеконференция, сайт. Информационные ресурсы компьютерных сетей: Всемирная паутина, файловые архивы, компьютерные энциклопедии и справочники. Поиск информации в файловой системе, базе данных, Интернете. Средства поиска информации: компьютерные каталоги, поисковые машины, запросы по одному и нескольким признакам.

Проблема достоверности полученной информация. Возможные неформальные подходы к оценке достоверности информации (оценка надежности источника, сравнение данных из разных источников и в разные моменты времени и т.п.). Формальные подходы к доказательству достоверности

полученной информации, предоставляемые современными ИКТ: электронная подпись, центры сертификации, сертифицированные сайты и документы и др.

Основы социальной информатики. Роль информации и ИКТ в жизни человека и общества. Примеры применения ИКТ: связь, информационные услуги, научно-технические исследования, управление производством и проектирование промышленных изделий, анализ экспериментальных данных, образование (дистанционное обучение, образовательные источники).

Основные этапы развития ИКТ.

Информационная безопасность личности, государства, общества. Защита собственной информации от несанкционированного доступа. Компьютерные вирусы. Антивирусная профилактика. Базовые представления о правовых и этических аспектах использования компьютерных программ и работы в сети Интернет. Возможные негативные последствия (медицинские, социальные) повсеместного применения ИКТ в современном обществе.

2.2.2.9. Физика

Освоение учебного предмета «Физика» обеспечивает ознакомление обучающихся с физическими и астрономическими явлениями, основными принципами работы механизмов, высокотехнологичных устройств и приборов, развитие компетенций в области естественно-научных исследований и экспериментов, проведения инструментальных измерений.

Изучение физики направлено на освоение обучающимися общих законов и закономерностей природных явлений, развитие представлений о строении, свойствах, законах существования и движения материи, формирование научной картины мира - важного ресурса научно-технического прогресса.

Тема 1. Введение

Физика — наука о природе. Физические явления. Физические свойства тел. Наблюдение и описание физических явлений. Физические величины. Измерения физических величин: длины, времени, температуры. Физические приборы. Международная система единиц. Точность и погрешность измерений. Физика и техника.

ФРОНТАЛЬНАЯ ЛАБОРАТОРНАЯ РАБОТА

1. Определение цены деления измерительного прибора.

Тема 2. Первоначальные сведения о строении вещества

Строение вещества. опыты, доказывающие атомное строение вещества. Тепловое движение атомов и молекул. Броуновское движение. Диффузия в газах, жидкостях и твердых телах. Взаимодействие частиц вещества. Агрегатные состояния вещества. Модели строения твердых тел, жидкостей и газов. Объяснение свойств газов, жидкостей и твердых тел на основе молекулярно-кинетических представлений.

ФРОНТАЛЬНАЯ ЛАБОРАТОРНАЯ РАБОТА

2. Определение размеров малых тел.

Тема 3. Взаимодействия тел

Механическое движение. Траектория. Путь. Равномерное и неравномерное движение. Скорость. Графики зависимости пути и модуля скорости от времени движения. Инерция. Инертность тел. Взаимодействие тел. Масса тела. Измерение массы тела. Плотность вещества. Сила. Сила тяжести. Сила упругости. Закон Гука. Вес тела. Связь между силой тяжести и массой тела. Сила тяжести на других планетах. Динамометр. Сложение двух сил, направленных по одной прямой. Равнодействующая двух сил. Сила трения. Физическая природа небесных тел Солнечной системы.

ФРОНТАЛЬНЫЕ ЛАБОРАТОРНЫЕ РАБОТЫ

3. Измерение массы тела на рычажных весах.
4. Измерение объема тела.
5. Определение плотности твердого тела.
6. Градуирование пружины и измерение сил динамометром.
7. Измерение силы трения с помощью динамометра.

Тема 4. Давление твердых тел, жидкостей и газов

Давление. Давление твердых тел. Давление газа. Объяснение давления газа на основе молекулярно-кинетических представлений. Передача давления газами и жидкостями. Закон Паскаля. Сообщающиеся сосуды. Атмосферное давление. Методы измерения атмосферного давления. Барометр, манометр, поршневой жидкостный насос. Закон Архимеда. Условия плавания тел. Воздухоплавание.

ФРОНТАЛЬНЫЕ ЛАБОРАТОРНЫЕ РАБОТЫ

8. Определение выталкивающей силы, действующей на погруженное в жидкость тело.
9. Выяснение условий плавания тела в жидкости.

Тема 5. Работа и мощность. Энергия

Механическая работа. Мощность. Простые механизмы. Момент силы. Условия равновесия рычага. «Золотое правило» механики. Виды равновесия. Коэффициент полезного действия (КПД). Энергия. Потенциальная и кинетическая энергия. Превращение энергии.

ФРОНТАЛЬНЫЕ ЛАБОРАТОРНЫЕ РАБОТЫ

10. Выяснение условия равновесия рычага.
11. Определение КПД при подъеме тела по наклонной плоскости.

Перечень практических и лабораторных работ

1. Определение цены деления измерительного прибора.
2. Определение размеров малых тел.
3. Измерение массы тела на рычажных весах.
4. Измерение объема тела.
5. Определение плотности твердого тела.
6. Градуирование пружины и измерение сил динамометром.
7. Измерение силы трения с помощью динамометра.
8. Определение выталкивающей силы, действующей на погруженное в жидкость тело.
9. Выяснение условий плавания тела в жидкости.
10. Выяснение условия равновесия рычага.
11. Определение КПД при подъеме тела по наклонной плоскости.

8 КЛАСС

Тема 1. Тепловые явления

Тепловое движение. Тепловое равновесие. Температура. Внутренняя энергия. Работа и теплопередача. Теплопроводность. Конвекция. Излучение. Количество теплоты. Удельная теплоемкость. Расчет количества теплоты при теплообмене. Закон сохранения и превращения энергии в механических и тепловых процессах. Плавление и отвердевание кристаллических тел. Удельная теплота плавления. Испарение и конденсация. Кипение. Влажность воздуха. Удельная теплота парообразования. Объяснение изменения агрегатного состояния вещества на основе молекулярно-кинетических представлений. Преобразование энергии в тепловых машинах. Двигатель внутреннего сгорания. Паровая турбина. КПД теплового двигателя. Экологические проблемы использования тепловых машин.

ФРОНТАЛЬНЫЕ ЛАБОРАТОРНЫЕ РАБОТЫ

1. Сравнение количеств теплоты при смешивании воды разной температуры.
2. Измерение удельной теплоемкости твердого тела.
3. Измерение влажности воздуха.

Тема 2. Электрические явления

Электризация тел. Два рода электрических зарядов.

Взаимодействие заряженных тел. Проводники, диэлектрики и полупроводники. Электрическое поле. Закон сохранения электрического заряда. Делимость электрического заряда. Электрон. Строение атома. Электрический ток. Действие

электрического поля на электрические заряды. Источники тока. Электрическая цепь. Сила тока. Электрическое напряжение. Электрическое сопротивление. Закон Ома для участка цепи. Последовательное и параллельное соединение проводников. Работа и мощность электрического тока. Закон Джоуля—Ленца. Конденсатор. Правила безопасности при работе с электроприборами.

ФРОНТАЛЬНЫЕ ЛАБОРАТОРНЫЕ РАБОТЫ

4. Сборка электрической цепи и измерение силы тока в ее различных участках.
5. Измерение напряжения на различных участках электрической цепи.
6. Регулирование силы тока реостатом.
7. Измерение сопротивления проводника при помощи амперметра и вольтметра.
8. Измерение мощности и работы тока в электрической лампе.

Тема 3. Электромагнитные явления

Опыт Эрстеда. Магнитное поле. Магнитное поле прямого тока. Магнитное поле катушки с током. Постоянные магниты. Магнитное поле постоянных магнитов. Магнитное поле Земли. Взаимодействие магнитов. Действие магнитного поля на проводник с током. Электрический двигатель.

ФРОНТАЛЬНЫЕ ЛАБОРАТОРНЫЕ РАБОТЫ

9. Сборка электромагнита и испытание его действия.

10. Изучение электрического двигателя постоянного тока (на модели).

Тема 4. Световые явления

Источники света. Прямолинейное распространение света. Видимое движение светил. Отражение света. Закон отражения света. Плоское зеркало. Преломление света. Закон преломления света. Линзы. Фокусное расстояние линзы. Оптическая сила линзы. Изображения, даваемые линзой. Глаз как оптическая система. Оптические приборы.

ФРОНТАЛЬНАЯ ЛАБОРАТОРНАЯ РАБОТА

11. Получение изображения при помощи линзы.

Перечень практических и лабораторных работ

1. Сравнение количеств теплоты при смешивании воды разной температуры.
2. Измерение удельной теплоемкости твердого тела.
3. Измерение влажности воздуха.
4. Сборка электрической цепи и измерение силы тока в ее различных участках.
5. Измерение напряжения на различных участках электрической цепи.
6. Регулирование силы тока реостатом.
7. Измерение сопротивления проводника при помощи амперметра и вольтметра.
8. Измерение мощности и работы тока в электрической лампе.
9. Сборка электромагнита и испытание его действия.
10. Изучение электрического двигателя постоянного тока (на модели).
11. Получение изображения при помощи линзы.

9 КЛАСС

Тема 1. Законы взаимодействия и движения тел

Материальная точка. Система отсчета. Перемещение. Скорость прямолинейного равномерного движения. Прямолинейное равноускоренное движение: мгновенная скорость, ускорение, перемещение. Графики зависимости кинематических величин от времени при равномерном и равноускоренном движении. Относительность механического движения. Геоцентрическая и гелиоцентрическая системы мира. Инерциальная система отсчета. Законы Ньютона. Свободное падение. Невесомость. Закон всемирного тяготения. Импульс. Закон сохранения импульса. Реактивное движение.

ФРОНТАЛЬНЫЕ ЛАБОРАТОРНЫЕ РАБОТЫ

1. Исследование равноускоренного движения без начальной скорости.
2. Измерение ускорения свободного падения.

Тема 2. Механические колебания и волны. Звук

Колебательное движение. Колебания груза на пружине. Свободные колебания. Колебательная система. Маятник. Амплитуда, период, частота колебаний. Превращение энергии при колебательном движении. Затухающие колебания. Вынужденные колебания. Резонанс. Распространение колебаний в

упругих средах. Поперечные и продольные волны. Длина волны. Связь длины волны со скоростью ее распространения и периодом (частотой). Звуковые волны. Скорость звука. Высота, тембр и громкость звука. Эхо. Звуковой резонанс.

ФРОНТАЛЬНАЯ ЛАБОРАТОРНАЯ РАБОТА

3. Исследование зависимости периода и частоты свободных колебаний маятника от длины его нити.

Тема 3. Электромагнитное поле

Однородное и неоднородное магнитное поле. Направление тока и направление линий его магнитного поля. Правило буравчика. Обнаружение магнитного поля. Правило левой руки. Индукция магнитного поля. Магнитный поток. Опыты Фарадея. Электромагнитная индукция. Направление индукционного тока. Правило Ленца. Явление самоиндукции. Переменный ток. Генератор переменного тока. Преобразования энергии в электрогенераторах. Трансформатор. Передача электрической энергии на расстояние. Электромагнитное поле. Электромагнитные волны. Скорость распространения электромагнитных волн. Влияние электромагнитных излучений на живые организмы. Колебательный контур. Получение электромагнитных колебаний. Принципы радиосвязи и телевидения. Электромагнитная природа света. Преломление света. Показатель преломления. Дисперсия света. Цвета тел. Типы оптических спектров. Поглощение и испускание света атомами. Происхождение линейчатых спектров.

ФРОНТАЛЬНЫЕ ЛАБОРАТОРНЫЕ РАБОТЫ

4. Изучение явления электромагнитной индукции.

5. Наблюдение сплошного и линейчатых спектров испускания.

Тема 4. Строение атома и атомного ядра

Радиоактивность как свидетельство сложного строения атомов. Альфа-, бета- и гамма-излучения. Опыты Резерфорда. Ядерная модель атома. Радиоактивные превращения атомных ядер. Сохранение зарядового и массового чисел при ядерных реакциях. Экспериментальные методы исследования частиц. Протонно-нейтронная модель ядра. Физический смысл зарядового и массового чисел. Изотопы. Правила смещения для альфа- и бета-распада при ядерных реакциях. Энергия связи частиц в ядре. Деление ядер урана. Цепная реакция. Ядерная энергетика. Экологические проблемы работы атомных электростанций. Дозиметрия. Период полураспада. Закон радиоактивного распада. Влияние радиоактивных излучений на живые организмы. Термоядерная реакция. Источники энергии Солнца и звезд.

ФРОНТАЛЬНЫЕ ЛАБОРАТОРНЫЕ РАБОТЫ

6. Измерение естественного радиационного фона дозиметром.

7. Изучение деления ядра атома урана по фотографии треков.

8. Оценка периода полураспада находящихся в воздухе продуктов распада газа радона.

9. Изучение треков заряженных частиц по готовым фотографиям.

Тема 5. Строение и эволюция Вселенной

Состав, строение и происхождение Солнечной системы. Планеты и малые тела Солнечной системы. Строение, излучение и эволюция Солнца и звезд. Строение и эволюция Вселенной.

Перечень практических и лабораторных работ

1. Исследование равноускоренного движения без начальной скорости.
2. Измерение ускорения свободного падения.
3. Исследование зависимости периода и частоты свободных колебаний маятника от длины его нити.
4. Изучение явления электромагнитной индукции.
5. Наблюдение сплошного и линейчатых спектров испускания.
6. Измерение естественного радиационного фона дозиметром.
7. Изучение деления ядра атома урана по фотографии треков.
8. Оценка периода полураспада находящихся в воздухе продуктов распада газа радона.
9. Изучение треков заряженных частиц по готовым фотографиям.

Направления проектной деятельности обучающихся:

Охрана окружающей среды в лесу, на море, в городе, по месту проживания и учебы.

Скорость движения автотранспорта и тормозной путь автомобиля.

Полезное и вредное трение. Правила дорожного и пешеходного движения. Меры предосторожности при гололеде. Безопасное поведение на дорогах во время гололеда и дождя. Безопасный спуск по канату. Оказание первой медицинской помощи при травмах. Безопасность поведения на дорогах. Расчет скорости движения транспорта и тормозного пути. Расчет траектории движения транспорта. Дорога глазами водителя и пешехода.

Скорость движения автотранспорта и уменьшение выброса в атмосферу отравляющих веществ.

Экономия энергоресурсов при использовании в практике явления инерции.

Гравитационные пылесосные камеры. ИЗС для глобального изучения влияния деятельности человека на природу планеты.

Проблемы космического мусора. Центробежные очистители. Мировые достижения в освоении космического пространства. Значение озона и озонового слоя для жизни человека. Экологически вредные последствия использования водного и воздушного транспорта. Единый мировой воздушный и водный океаны.

Экологическая безопасность различных механизмов. Связь прогресса человеческой цивилизации с энергопотреблением. Шумовое загрязнение среды, последствия и пути его преодоления. Признаки утомления органов слуха, способы их снятия. Микроклимат в классе и квартире. Голосовой аппарат человека. Слуховой аппарат человека. Профилактика нормального слуха человека. Перкуссия в медицине. Ультразвук и инфразвук, их влияние на человека. Роль ультразвука в биологии и медицине. Акустические очки. Ультразвук. Ультразвуковая очистка воздуха. Вредное влияние вибраций на человеческий организм.

Распространение загрязняющих веществ в атмосфере и водоемах.

Источники твердых, жидких и газообразных веществ, загрязняющих окружающую среду .

Меры безопасности при знакомстве с неизвестными веществами. Влияние паров ртути на организм человека. Диффузия в живой природе, ее роль в питании и дыхании человека и живых организмов. Гигиена кожи. Моющие средства и правила их хранения и использования в быту.

Влияние характеристик окружающей среды (температура, атмосферное давление, влажность) на жизнедеятельность человека. Соблюдение теплового режима в школе и дома. Гигиенические требования к воздухообмену в классе. Влияние повышенной и пониженной температуры на организм человека. Оказание первой помощи при высокой температуре (физические методы охлаждения тела человека при высокой температуре и согревание тела при обморожении). Круговорот воздуха в природе. Роль испарения при понижении температуры во время болезни и при охлаждении продуктов питания в летнее время на природе. Влияние влажности на самочувствие человека.

Сосудистые реакции на повышение температуры. Принципы закаливания. Правила проветривания помещений. Факторы, способствующие обморожению. Как надо одеваться зимой, чтобы не получить обморожение, правила приема солнечных ванн. Оказание первой помощи при тепловом ударе и обморожении.

Загрязнение атмосферы выхлопными газами и их влияние на здоровье человека. Охрана окружающей среды. Парниковый эффект. Новые виды топлива. Нарушение теплового баланса природы.

Правила безопасности при транспортировке и переливании горючих веществ. Влияние стационарного электричества на биологические объекты.

Использование электричества в производстве, быту. Правила безопасной работы с электрическими приборами в школе и дома. Короткое замыкание и его последствия. Предохранители и вред –жучков. Роль заземления. Поведение во время грозы. Опасность опор высокого напряжения или трансформаторной будки, и обрыва провода высокого напряжения. Атмосферное электричество. Электрический способ очистки воздуха от пыли. Влияние магнитных бурь на самочувствие человека. Применение магнитов в медицине. Использование магнитных сережек, браслетов, магнитных приборов для проращивания семян.

Влияние электромагнитного поля на биологические объекты.

Преимущество электротранспорта. Способы экономии электроэнергии. ГЭС. ЛЭП. Ухудшение зрения при ультрафиолетовом облучении. Профилактика защиты глаз в яркий солнечный день, в ясный зимний день, на воде, в горах.

Изменение прозрачности атмосферы под действием антропогенного фактора и его экологические последствия.

Опасность ионизирующей радиации. Естественный радиационный фон.

АЭС и их связь с окружающей средой. Катастрофа на Чернобыльской АЭС и её последствия.

Экологические проблемы ядерной энергетики (безопасное хранение радиоактивных отходов, степень риска аварий на атомных электростанциях). Лучевая болезнь. Ядерная война – угроза жизни на Земле.

2.2.2.10. Биология

Биологическое образование в основной школе должно обеспечить формирование биологической и экологической грамотности, расширение представлений об уникальных особенностях живой природы, ее многообразии и эволюции, человеку как биосоциальном существе, развитие компетенций в решении практических задач, связанных с живой природой.

Освоение учебного предмета «Биология» направлено на развитие у обучающихся ценностного отношения к объектам живой природы, создание условий для формирования интеллектуальных, гражданских, коммуникационных, информационных компетенций. Обучающиеся овладеют научными методами решения различных теоретических и практических задач, умениями формулировать гипотезы, конструировать, проводить эксперименты, оценивать и анализировать полученные результаты, сопоставлять их с объективными реалиями жизни.

Учебный предмет «Биология» способствует формированию у обучающихся умения безопасно использовать лабораторное оборудование, проводить исследования, анализировать полученные результаты, представлять и научно аргументировать полученные выводы.

Изучение предмета «Биология» в части формирования у обучающихся научного мировоззрения, освоения общенаучных методов (наблюдение, измерение, эксперимент, моделирование), освоения практического применения научных знаний основано на межпредметных связях с предметами: «Физика», «Химия», «География», «Математика», «Экология», «Основы безопасности жизнедеятельности», «История», «Русский язык», «Литература» и др.

5класс.

Тема 1. Биология – наука о живом мире

Содержание темы: Наука о живой природе. Свойства живого. Методы изучения природы. Увеличительные приборы. Строение клетки. Ткани. Химический состав клетки. Процессы жизнедеятельности клетки. Великие естествоиспытатели. Обобщение и систематизация знаний по материалам темы «Биология – наука о живом мире».

Лабораторные работы:

1. Устройство увеличительных приборов и правила работы с ними.
2. Приготовление микропрепарата кожицы чешуи лука.

Тема 2. Многообразие живых организмов .

Содержание темы: Царства живой природы. Бактерии: строение и жизнедеятельность. Значение бактерий в природе и для человека. Растения. Животные. Грибы. Многообразие и значение грибов. Лишайники. Значение живых организмов в природе и в жизни человека.

Лабораторные работы:

1. Знакомство с внешним строением цветкового растения.
2. Наблюдения за передвижением животных.

Тема 3. Жизнь организмов на планете .

Содержание темы: Среда жизни планеты Земля. Экологические факторы среды. Приспособления организмов к жизни в природе. Природные сообщества. Природные зоны России. Жизнь организмов на разных материках. Жизнь организмов в морях и океанах. Обобщение и систематизация знаний по теме «Жизнь организмов на планете Земля».

Тема 4. Человек на планете Земля

Содержание темы: Как появился человек на Земле. Как человек изменял природу. Важность охраны живого мира планеты. Сохраним богатство живого мира. Обобщение и систематизация знаний по теме «Человек на планете Земля». Итоговый контроль знаний по курсу биологии 5 класса.

Экскурсия:

Весенние явления в природе.

Лабораторные работы.

1. Устройство увеличительных приборов и правила работы с ними.
2. Приготовление микропрепарата кожицы чешуи лука.
3. Знакомство с внешним строением цветкового растения.
4. Наблюдения за передвижением животных.

Экскурсии

1. Весенние явления.

6 класс

Тема 1. Наука о растениях – ботаника .

Содержание темы: Царство растений. Внешнее строение и общая характеристика растений. Многообразие жизненных форм растений. Клеточное строение растений. Свойства растительной клетки. Ткани растений. Обобщение и систематизация знаний по материалам темы «Наука о растениях - ботаника».

Тема 2. Органы растений.

Содержание темы: Семя, его строение и значение. Условия прорастания семян. Корень, его строение и значение. Побег его строение и развитие. Лист, его строение и значение. Стебель, его строение и значение. Цветок, его строение и значение. Плод. Разнообразие и значение плодов. Обобщение и систематизация знаний по материалам темы «Органы растений».

Лабораторные работы:

1. Изучение строения семян однодольных и двудольных растений.
2. Строение корня проростка.

Тема 3. Основные процессы жизнедеятельности растений (7 часов)

Содержание темы: Минеральное питание растений и значение воды. Воздушное питание растений – фотосинтез. Дыхание и обмен веществ у растений. Размножение и оплодотворение у растений. Вегетативное размножение растений и его использование человеком. Рост и развитие растений. Обобщение и систематизация знаний по материалам темы «основные процессы жизнедеятельности растений».

Лабораторные работы:

1. Передвижение воды и минеральных веществ в растении
2. Вегетативное размножение комнатных растений.

Тема 4. Многообразие и развитие растительного мира (10 часов).

Содержание темы: Систематика растений, ее значение для ботаники. Водоросли, их многообразие в природе. Отдел Моховидные. Общая характеристика и значение. Плауны. Хвощи. Папоротники. Их общая характеристика. Отдел Голосеменные. Общая характеристика и значение. Отдел Покрытосеменные. Общая характеристика и значение. Семейства класса Двудольные. Семейства класса Однодольные. Историческое развитие растительного мира. Многообразие и происхождение культурных растений. Дары Нового и Старого Света. Обобщение и систематизация знаний по материалам темы «Многообразие и развитие растительного мира».

Лабораторные работы:

1. Изучение внешнего строения моховидных растений.
2. Изучение строения папоротника (хвоща).
3. Изучение строения голосеменных растений.
4. Изучение строения покрытосеменных растений.

Тема 5. Природные сообщества (5 часов)

Содержание темы: Понятие о природном сообществе – биогеоценозе и экосистеме. Совместная жизнь организмов в природном сообществе. Смена природных сообществ и ее причины. Обобщение и систематизация знаний по материалам темы «Природные сообщества». Итоговый контроль знаний по курсу биологии 6 класс.

Экскурсии:

Весенние явления в жизни экосистемы (лес, луг, парк, болото).

Лабораторные работы.

1. Изучение строения семян однодольных и двудольных растений.
2. Строение корня проростка.
3. Передвижение воды и минеральных веществ в растении
4. Вегетативное размножение комнатных растений
5. Изучение внешнего строения моховидных растений.
6. Изучение строения папоротника (хвоща).
7. Изучение строения голосеменных растений.
8. Изучение строения покрытосеменных растений

Экскурсии.

Весенние явления в жизни экосистемы (лес, луг, парк, болото).

7 класс

Тема 1. Общие сведения о мире животных (5 часов).

Содержание темы:

Зоология – наука о животных. Животные и окружающая среда. Классификация животных и основные систематические группы. Влияние человека на животных. Краткая история развития зоологии. Обобщение и систематизация знаний по теме «Общие сведения о животном мире».

Экскурсии:

Разнообразие животных в природе.

Тема 2. Строение тела животных.

Содержание темы: Клетка. Ткани, органы и системы органов. Обобщение и систематизация знаний по теме «Строение тела животных».

Тема 3. Подцарство Простейшие, или Одноклеточные

Содержание темы: Общая характеристика подцарства Простейшие. Тип Саркодовые и жгутиконосцы. Класс Саркодовые. Тип Саркодовые и жгутиконосцы. Класс Жгутиконосцы. Тип Инфузории. Значение простейших. Обобщение и систематизация знаний по теме «Подцарства Простейшие, или Одноклеточные».

Лабораторные работы:

1. Строение и передвижение инфузории-туфельки.

Тема 4. Подцарство Многоклеточные

Содержание темы: Общая характеристика многоклеточных животных. Тип кишечнополостные. Строение и жизнедеятельность. Разнообразие кишечнополостных. Обобщение и систематизация знаний по теме «Подцарство Многоклеточные».

Тема 5. Типы Плоские черви, Круглые черви, кольчатые черви .

Содержание темы: Тип Плоские черви. Общая характеристика. Разнообразие плоских червей: сосальщики и цепни. Класс сосальщики. Круглые черви. Класс Нематоды. Общая характеристика. Тип Кольчатые черви. Общая характеристика. Класс Многощетинковые черви. Тип Кольчатые черви. Общая характеристика. Класс Малощетинковые черви. Обобщение и систематизация знаний по теме «Типы Плоские черви, Круглые черви, кольчатые черви».

Лабораторные работы:

1. Внешнее строение дождевого червя, его передвижение, раздражимость.

Тема 6. Тип Моллюски .

Содержание темы: Общая характеристика. Класс Брюхоногие моллюски. Класс Брюхоногие моллюски. Класс Двустворчатые моллюски. Класс Головоногие моллюски. Обобщение и систематизация знаний по теме «Тип Моллюски».

Лабораторные работы:

1. Внешнее строение раковин пресноводных и морских моллюсков.

Тема 7. Тип Членистоногие .

Содержание темы: Общая характеристика типа Членистоногих. Класс Ракообразные. Класс Паукообразные. Класс Насекомые. Типы развития насекомых. Общественные насекомые – пчелы и муравьи. Полезные насекомые. Охрана насекомых. Насекомые – вредители культурных растений и переносчики заболеваний человека. Обобщение и систематизация знаний по теме «Тип Членистоногие».

Лабораторные работы:

1. Изучение многообразия членистоногих по коллекциям.

Экскурсии:

1. Разнообразие и роль членистоногих в природе.

Тема 8. Тип Хордовые. Бесчерепные. Надкласс Рыбы .

Содержание темы: Хордовые примитивные формы. Надкласс Рыбы. Общая характеристика, внешнее строение. Внутренне строение рыб. Особенности размножения рыб. Основные систематические группы рыб. Промысловые рыбы.

Их использование и охрана. Обобщение и систематизация знаний по теме «Тип Хордовые. Бесчерепные. Надкласс Рыбы».

Лабораторные работы:

1. Внешнее строение и особенности передвижения рыбы.

Тема 9. Класс Земноводные, или Амфибии.

Содержание темы: Среда обитания и строение тела земноводных. Общая характеристика. Строение и деятельность внутренних органов земноводных. Годовой жизненный цикл и происхождение земноводных. Разнообразие и значение земноводных. Обобщение и систематизация знаний по теме «Класс Земноводные, или Амфибии».

Тема 10. Класс Пресмыкающиеся, или Рептилии

Содержание темы: Внешнее строение и скелет пресмыкающихся. Общая характеристика. Внутреннее строение и жизнедеятельность пресмыкающихся. Разнообразие пресмыкающихся. Значение пресмыкающихся, их происхождение. Обобщение и систематизация знаний по теме «Класс Пресмыкающиеся, или Рептилии».

Тема 11. Класс Птицы .

Содержание темы: Общая характеристика класса. Внешнее строение птиц. Опорно-двигательная система птиц. Внутренне строение птиц. Размножение и развитие птиц. Годовой жизненный цикл и сезонные явления в жизни птиц. Разнообразие птиц. Значение и охрана птиц. Происхождение птиц. Обобщение и систематизация знаний по темам: «Класс Земноводные, или Амфибии», «Класс Пресмыкающиеся, или Рептилии», «Класс Птицы».

Лабораторные работы:

1. Изучение строения птиц.
2. Изучение строения куриного яйца.

Тема 12. Класс Млекопитающие, или Звери .

Содержание обучения: Общая характеристика класса. Внешнее строение Млекопитающих. Внутренне строение млекопитающих. Размножение и развитие млекопитающих. Годовой жизненный цикл. Происхождение и разнообразие млекопитающих. Высшие, или плацентарные, звери: насекомоядные и рукокрылые, грызуны и зайцеобразные, хищные. Высшие, или плацентарные, звери: ластоногие и китообразные, парнокопытные и непарнокопытные, хоботные. Высшие, или плацентарные, звери: приматы. Экологические группы млекопитающих. Значение млекопитающих для человека. Обобщение и систематизация знаний по теме «Класс Млекопитающие, или Звери».

Лабораторные работы:

1. Строение скелета млекопитающих.

Экскурсии:

1. Разнообразие птиц и млекопитающих.

Тема 13. Развитие животного мира на Земле.

Содержание темы: Доказательства эволюции животного мира. Учение Ч. Дарвина. развитие животного мира на Земле. Современный мир живых

организмов. биосфера. Обобщение и систематизация знаний по темам 8-13.

Итоговый контроль знаний по курсу биологии 7 класса.

Лабораторные работы.

1. Строение и передвижение инфузории-туфельки.
2. Внешнее строение дождевого червя, его передвижение, раздражимость.
3. Внешнее строение раковин пресноводных и морских моллюсков.
4. Изучение многообразия членистоногих по коллекциям.
5. Внешнее строение и особенности передвижения рыбы.
6. Изучение строения птиц.
7. Изучение строения куриного яйца.
8. Строение скелета млекопитающих.

Экскурсии.

1. Разнообразие животных в природе.
2. Разнообразие и роль членистоногих в природе.
3. Разнообразие птиц и млекопитающих.

Бактерии. Многообразие бактерий. Роль бактерий в природе и жизни человека. Бактерии — возбудители заболеваний. Меры профилактики заболеваний, вызываемых бактериями.

8 класс

Тема 1. Общий обзор организации человека

Содержание темы: Науки, изучающие организм человека. Место человека в живой природе. Строение, химический состав и жизнедеятельность клетки. Ткани организма человека. Общая характеристика систем органов организма человека. Регуляция работы внутренних органов. Обобщение и систематизация знаний по теме «Общий обзор организации человека».

Лабораторные работы:

1. Клетки и ткани под микроскопом.

Тема 2. Опорно-двигательная система

Содержание темы: Строение, состав и типы соединения костей. Скелет головы и туловища. Скелет конечностей. Первая помощь при повреждениях опорно-двигательной системы. Строение, основные типы и группы мышц. Работа мышц. Нарушение осанки и плоскостопие. Развитие опорно-двигательной системы. Обобщение и систематизация по теме «Опорно-двигательная система».

Практические работы: Определение гармоничности физического развития.

1. Выявление нарушений осанки и наличия плоскостопия.

Тема 3. Кровеносная система. Внутренняя среда организма .

Содержание обучения: Значение крови и ее состав. Иммуитет. Тканевая совместимость. переливание крови. Сердце. Круги кровообращения. Движение лимфы. движение крови по сосудам. Регуляция работы органов кровеносной системы. заболевания кровеносной системы. Первая помощь при кровотечениях.

Лабораторные работы:

1. Сравнение крови человека с кровью лягушки.

Практические работы: Подсчет пульса в разных условиях и измерение артериального давления.

Тема 4. Дыхательная система .

Содержание темы: Значение дыхательной системы. Органы дыхания. Строение легких. газообмен в легких и тканях. Дыхательные движения. Регуляция дыхания. заболевания дыхательной системы. Первая помощь при повреждении дыхательных органов. Обобщение и систематизация знаний по темам «Кровеносная система. Внутренняя среда организма», «Дыхательная система».

Лабораторные работы:

1. Дыхательные движения. Измерение жизненной емкости легких

Тема 5. Пищеварительная система .

Содержание темы:

Строение пищеварительной системы. Зубы. Пищеварение в ротовой полости и желудке. Пищеварение в кишечнике. Регуляция пищеварения. Гигиена питания. Значение пищи и ее состав. Заболевания органов пищеварения. Обобщение и систематика знаний по теме «Пищеварительная система».

Тема 6. Обмен веществ и энергии .

Содержание обучения: Обменные процессы в организме. Нормы питания. Витамины.

Тема 7. Мочевыделительная система.

Содержание темы: Строение и функции почек. Заболевания органов мочевого выделения. питьевой режим.

Тема 8. Кожа.

Содержание обучения: Значение кожи и ее строение. Заболевание кожных покровов и повреждения кожи. Гигиена кожных покровов.

Тема 9 Эндокринная и нервная система .

Содержание темы: Железы и роль гормонов в организме. Значение, строение и функции нервной системы. Автономный отдел нервной системы. Нейрогуморальная регуляция. Спинной мозг. Головной мозг.

Контрольные работы:

1. Строение и функции головного мозга.

Тема 10. Органы чувств. Анализаторы .

Содержание темы: Принцип работы органов и анализаторов. Орган зрения и зрительный анализатор. Заболевание и повреждение органов зрения. Органы слуха, равновесия и их анализаторы. Органы осязания, обоняния и вкуса. Обобщение и систематизация знаний по темам «Эндокринная и нервная системы», «Органы чувств. Анализаторы».

Практическая работа:

1. Строение и работа органов зрения.

Тема 11. Поведение человека и высшая нервная деятельность .

Содержание темы: Врожденные формы поведения. Приобретенная форма поведения. закономерности работы головного мозга. Сложная психическая деятельность: речь, память, мышление. Психологические особенности личности.

Регуляция поведения. Режим дня. Работоспособность. Сон и его значение. Вред наркотических веществ. Обобщение и систематизация знаний по теме «Поведение человека и высшая нервная деятельность».

Тема 12. Половая система. Индивидуальное развитие организма .

Содержание темы: Половая система человека. Заболевания наследственные, врожденные, передающиеся половым путем. Развитие организма человека. Обобщение и систематизация знаний по теме «Половая система. Индивидуальное развитие организма».

Практические работы.

1. Определение гармоничности физического развития.
2. Выявление нарушений осанки и наличия плоскостопия.
3. Подсчет пульса в разных условиях и измерение артериального давления.
4. Строение и работа органов зрения.

Лабораторные работы.

1. Клетки и ткани под микроскопом.
2. Сравнение крови человека с кровью лягушки.
3. Дыхательные движения. Измерение жизненной емкости легких.

Контрольные работы.

1. Строение и функции спинного и головного мозга.

9 класс

Тема 1. Общие закономерности жизни.

Содержание темы: Биология – наука о живом мире. Методы биологических исследований. Общие свойства живых организмов. Многообразие форм жизни. Обобщение и систематизация знаний по теме «Общие закономерности жизни».

Тема 2. Закономерности жизни на клеточном уровне.

Содержание темы: Многообразие клеток. Химические вещества в клетке. Строение клетки. Органоиды клетки их функции. Обмен веществ – основа существования клетки. Биосинтез белка в живой клетке. Биосинтез углеводов – фотосинтез. Обеспечение клеток энергией. Размножение клетки и ее жизненный цикл. Обобщение и систематизация знаний по теме «Закономерности жизни на клеточном уровне».

Лабораторные работы:

1. Изучение клеток и тканей растений и животных на готовых микропрепаратах.

Тема 3. Закономерности жизни на организменном уровне (17 часов).

Содержание обучения: Организм – открытая живая система (биосистема). Бактерии и вирусы. Растительный организм и его особенности. Многообразие растений и значение в природе. Организмы царства грибов и лишайников. Животный организм и его особенности. Многообразие животных. Сравнение свойств организма человека и животных. Размножение живых организмов. Индивидуальное развитие организмов. Образование половых клеток. Мейоз. Изучение механизма наследственности. Основные закономерности наследственности организмов. Закономерности изменчивости.

Ненаследственная изменчивость. Основы селекции организмов. Обобщение и систематизация знаний по теме «Закономерности на организменном уровне».

Лабораторные работы:

1. Изучение изменчивости у организмов.

Тема 4. Закономерности происхождения и развития жизни на Земле (20 часов).

Содержание темы: Представления о возникновении жизни на Земле в истории естествознания. Современные представления о возникновении жизни на Земле. значение фотосинтеза и биологического круговорота веществ в развитии жизни. Этапы развития жизни на Земле. Идеи развития органического мира в биологии. Чарлз Дарвин об эволюции органического мира. Современные представления об эволюции органического мира. Вид, его критерии и структура. процессы образования вида. Макроэволюция как процесс появления надвидовых групп организмов. Основные направления эволюции. Примеры эволюционных преобразований живых организмов. Основные закономерности эволюции. Человек – представитель животного мира. Эволюционное происхождение человека. Ранние этапы эволюции человека. Поздние этапы эволюции человека. Человеческие расы, их родство и происхождение. Человек как житель биосферы и его влияние на природу Земли. Обобщение и систематизация знаний по теме «Закономерности происхождения и развития жизни на Земле».

Лабораторные работы:

1. Выявление приспособлений организмов к среде обитания (на конкретных примерах).

Тема 5. Закономерности взаимоотношений организмов и среды (15 часов).

Содержание темы: Условия жизни на Земле. Общие законы действия факторов среды на организм. Приспособленность организмов к действию факторов среды. Биотические связи в природе. Взаимосвязи организмов в популяции. Функционирование популяций в природе. Природное сообщество – биогеоценоз. биогеоценозы, экосистемы и биосфера. Развитие и смена природных сообществ. Многообразие биогеоценозов (экосистем). Основные законы устойчивости живой природы. Экологические проблемы в биосфере. Охрана природы. Обобщение и систематизация знаний по теме «Закономерности взаимоотношений организмов и среды». Экскурсия.

Лабораторные работы.

1. Изучение клеток и тканей растений и животных на готовых микропрепаратах.
2. Изучение изменчивости у организмов.
3. Выявление приспособлений организмов к среде обитания (на конкретных примерах).

Экскурсии.

1. Многообразие живых организмов (на примере парка или природного участка).

Направления проектной деятельности обучающихся

Одним из важнейших направлений в обучении биологии является метод проектов. В рабочей программе предусмотрено выполнение проектов по следующим темам:

- «Грибы»
- «Человек на планете Земля»
- «Царство Растения»
- «Лекарственные растения»
- «Жизнь в Природных сообществах»
- «Физиологические особенности человека»
- «Экологические проблемы родного края»

2.2.2.11. Химия

Реализация программы в процессе обучения позволит обучающимся освоить ключевые компетенции в области химии. Изучение предмета «Химия» в части формирования у обучающихся научного мировоззрения, освоения общенаучных методов познания, освоения практического применения научных знаний основано на межпредметных связях с предметами: «Физика», «Биология», «Экология», «География» и «Математика» и формирует компетенции, необходимые для продолжения образования в области естественных наук.

Первоначальные химические понятия

Предмет химии. Тела и вещества. Основные методы познания: наблюдение, измерение, эксперимент. Физические и химические явления. Чистые вещества и смеси. Способы разделения смесей. Атом. Молекула. Химический элемент. Знаки химических элементов. Простые и сложные вещества. Валентность. Закон постоянства состава вещества. Химические формулы. Индексы. Относительная атомная и молекулярная массы. Массовая доля химического элемента в соединении. Закон сохранения массы веществ. Химически уравнения. Коэффициенты. Условия и признаки протекания химических реакций. Моль – единица количества вещества. Молярная масса.

Кислород. Водород

Кислород – химический элемент и простое вещество. Озон. Состав воздуха. Физические и химические свойства кислорода. Получение и применение кислорода. Тепловой эффект химических реакций. Понятие об экзо- и эндотермических реакциях. Водород – химический элемент и простое вещество. Физические и химические свойства водорода. Получение водорода в лаборатории. Получение водорода в промышленности. Применение водорода. Закон Авогадро. Молярный объем газов. Качественные реакции на газообразные вещества (кислород, водород). Объемные отношения газов при химических реакциях.

Вода. Растворы

Вода в природе. Круговорот воды в природе. Физические и химические свойства воды. Растворы. Растворимость веществ в воде. Концентрация растворов. Массовая доля растворенного вещества в растворе.

Основные классы неорганических соединений

Оксиды. Классификация. Номенклатура. Физические свойства оксидов. Химические свойства оксидов. Получение и применение оксидов. Основания.

Классификация. Номенклатура. Физические свойства оснований. Получение оснований. Химические свойства оснований. Реакция нейтрализации. Кислоты. Классификация. Номенклатура. Физические свойства кислот. Получение и применение кислот. Химические свойства кислот. Индикаторы. Изменение окраски индикаторов в различных средах. Соли. Классификация. Номенклатура. Физические свойства солей. Получение и применение солей. Химические свойства солей. Генетическая связь между классами неорганических соединений. Проблема безопасного использования веществ и химических реакций в повседневной жизни. Токсичные, горючие и взрывоопасные вещества. Бытовая химическая грамотность.

Строение атома. Периодический закон и периодическая система химических элементов Д.И. Менделеева

Строение атома: ядро, энергетический уровень. Состав ядра атома: протоны, нейтроны. Изотопы. Периодический закон Д.И. Менделеева. Периодическая система химических элементов Д.И. Менделеева. Физический смысл атомного (порядкового) номера химического элемента, номера группы и периода периодической системы. Строение энергетических уровней атомов первых 20 химических элементов периодической системы Д.И. Менделеева. Закономерности изменения свойств атомов химических элементов и их соединений на основе положения в периодической системе Д.И. Менделеева и строения атома. Значение Периодического закона Д.И. Менделеева.

Строение веществ. Химическая связь

Электроотрицательность атомов химических элементов. Ковалентная химическая связь: неполярная и полярная. Понятие о водородной связи и ее влиянии на физические свойства веществ на примере воды. Ионная связь. Металлическая связь. Типы кристаллических решеток (атомная, молекулярная, ионная, металлическая). Зависимость физических свойств веществ от типа кристаллической решетки.

Химические реакции

Понятие о скорости химической реакции. Факторы, влияющие на скорость химической реакции. Понятие о катализаторе. Классификация химических реакций по различным признакам: числу и составу исходных и полученных веществ; изменению степеней окисления атомов химических элементов; поглощению или выделению энергии. Электролитическая диссоциация. Электролиты и неэлектролиты. Ионы. Катионы и анионы. Реакции ионного обмена. Условия протекания реакций ионного обмена. Электролитическая диссоциация кислот, щелочей и солей. Степень окисления. Определение степени окисления атомов химических элементов в соединениях. Окислитель. Восстановитель. Сущность окислительно-восстановительных реакций.

Неметаллы IV – VII групп и их соединения

Положение неметаллов в периодической системе химических элементов Д.И. Менделеева. Общие свойства неметаллов. Галогены: физические и химические свойства. Соединения галогенов: хлороводород, хлороводородная кислота и ее соли. Сера: физические и химические свойства. Соединения серы: сероводород, сульфиды, оксиды серы. Серная, сернистая и сероводородная кислоты и их соли. Азот: физические и химические свойства. Аммиак. Соли аммония. Оксиды азота. Азотная кислота и ее соли. Фосфор: физические и химические свойства. Соединения фосфора: оксид фосфора (V), ортофосфорная кислота и ее соли. Углерод: физические и химические свойства. Аллотропия углерода: алмаз, графит, карбин, фуллерены. Соединения углерода: оксиды углерода (II) и (IV), угольная кислота и ее соли. Кремний и его соединения.

Металлы I – III групп и их соединения

Положение металлов в периодической системе химических элементов Д.И. Менделеева. Общие физические свойства металлов. Общие химические свойства металлов: реакции с неметаллами, кислотами, солями. Электрохимический ряд напряжений металлов. Щелочные металлы и их соединения. Щелочноземельные металлы и их соединения. Алюминий. Амфотерность оксида и гидроксида алюминия. Железо. Соединения железа и их свойства: оксиды, гидроксиды и соли железа (II и III).

Первоначальные сведения об органических веществах

Первоначальные сведения о строении органических веществ. Углеводороды: метан, этан, этилен. Источники углеводородов: природный газ, нефть, уголь. Кислородсодержащие соединения: спирты (метанол, этанол, глицерин), карбоновые кислоты (уксусная кислота, аминокислота, стеариновая и олеиновая кислоты). Биологически важные вещества: жиры, глюкоза, белки. Химическое загрязнение окружающей среды и его последствия.

Типы расчетных задач:

Вычисление массовой доли химического элемента по формуле соединения.

Установление простейшей формулы вещества по массовым долям химических элементов.

Вычисления по химическим уравнениям количества, объема, массы вещества по количеству, объему, массе реагентов или продуктов реакции.

Расчет массовой доли растворенного вещества в растворе.

Примерные темы практических работ:

Лабораторное оборудование и приемы обращения с ним. Правила безопасной работы в химической лаборатории.

Очистка загрязненной поваренной соли.

Признаки протекания химических реакций.

Получение кислорода и изучение его свойств.

Получение водорода и изучение его свойств.

Приготовление растворов с определенной массовой долей растворенного вещества.

Решение экспериментальных задач по теме «Основные классы неорганических соединений».

Реакции ионного обмена.

Качественные реакции на ионы в растворе.

Получение аммиака и изучение его свойств.

Получение углекислого газа и изучение его свойств.

Решение экспериментальных задач по теме «Неметаллы IV – VII групп и их соединений».

Решение экспериментальных задач по теме «Металлы I – III групп и их соединения».

2.2.2.12. Изобразительное искусство

Программа учебного предмета «Изобразительное искусство» ориентирована на развитие компетенций в области освоения культурного наследия, умения ориентироваться в различных сферах мировой художественной культуры, на формирование у обучающихся целостных представлений об исторических традициях и ценностях русской художественной культуры.

В программе предусмотрена практическая художественно-творческая деятельность, аналитическое восприятие произведений искусства. Программа включает в себя основы разных видов визуально-пространственных искусств – живописи, графики, скульптуры, дизайна, архитектуры, народного и декоративно-прикладного искусства, театра, фото- и киноискусства.

Связующим звеном предмета «Изобразительного искусства» с другими предметами является образ, созданный средствами разных видов искусства и создаваемый обучающимися в различных видах художественной деятельности.

Изучение предмета «Изобразительное искусство» в части формирования у обучающихся научного мировоззрения, освоения общенаучных методов (наблюдение, измерение, эксперимент, моделирование), освоения практического применения научных знаний основано на межпредметных связях с предметами: «История России», «Обществознание», «География», «Математика», «Технология».

Содержание учебного предмета «Изобразительное искусство».

ДЕКОРАТИВНО-ПРИКЛАДНОЕ ИСКУССТВО В ЖИЗНИ – ЧЕЛОВЕКА Раздел 1. ДРЕВНИЕ КОРНИ НАРОДНОГО ИСКУССТВА

Истоки языка декоративного искусства идут от народного крестьянского искусства. Язык крестьянского прикладного искусства — условно-символический. Учащихся необходимо подвести к пониманию того, что форма и цвет выступают здесь в роли знака, символизирующего определенную идею, а не изображающего конкретную реальность.

Тема. Древние образы в народном искусстве.

Традиционные образы народного (крестьянского) прикладного искусства — солярные знаки, конь, птица, мать-земля, древо жизни — как выражение мифопоэтических представлений человека о мире, как память народа.

Декоративные изображения как обозначение жизненно важных для человека смыслов, их условно-символический характер.

Задание: работа над декоративной композицией на тему древних образов в резьбе и росписи по дереву, в орнаментах народной вышивки.

Тема. Убранство русской избы.

Единство конструкции и декора в традиционном русском жилище. Отражение картины мира в трехчастной структуре и образном строе избы (небо, земля, подземно-водный мир).

Создание поисковых групп по направлениям народного искусства.

Задание: работа над украшением элементов избы (фронтон, наличники, причелина, лобовая доска) солярными знаками, растительными и зооморфными мотивами, геометрическим элементами, выстраивание их в орнаментальную композицию.

Тема. Внутренний мир русской избы.

Устройство внутреннего пространства крестьянского дома, его символика (потолок — небо, пол — земля, подпол — подземный мир, окна — очи, свет и т. д.). Жизненно важные центры в крестьянском доме: печное пространство, красный угол, круг предметов быта, труда и включение их в пространство дома. Единство пользы и красоты.

Задание: индивидуальная и коллективная работа над рисунком на тему «В русской избе» (выбор композиции, выполнение акварельного подмалевка). Выявление в работе символического значения элементов народного орнамента (резного, расписного). Вырезание из бумаги или картона выразительных форм предметов крестьянского быта и украшение их орнаментом с включением древних образов.

Тема. Конструкция и декор предметов народного быта.

Русские прялки, деревянная фигурная посуда, предметы труда — область конструктивной фантазии, умелого владения материалом. Органическое единство пользы и красоты, конструкции и декора. Подробное рассмотрение различных предметов народного быта, выявление символического значения декоративных элементов.

Задание: вырезание из картона выразительных форм посуды, предметов труда и украшение их орнаментальной росписью.

Тема. Русская народная вышивка.

Крестьянская вышивка-хранительница древнейших образов и мотивов, их устойчивости и вариативности. Условность языка орнамента, его символическое значение. Особенности орнаментальных построений в вышивках на полотенце.

Задание: выполнение эскиза узора вышивки на полотенце в традиции народных мастеров.

Тема. Народный праздничный костюм.

Народный праздничный костюм — целостный художественный образ. Северорусский и южнорусский комплекс одежды. Разнообразие форм и украшений народного праздничного костюма в различных республиках и регионах России.

Форма и декор женских головных уборов. Выражение идеи целостности мира, нерасторжимой связи земного и небесного в образном строе народной праздничной одежды.

Задание: выполнение эскизов народного праздничного костюма разных регионов и народов России с использованием различных техник и материалов.

Тема. Народные праздничные обряды (обобщение темы).

Календарные народные праздники — это способ участия человека, связанного с землей, в событиях природы (будь то посев или созревание колоса), это коллективное ощущение целостности мира. Обрядовые действия народного праздника, их символическое значение.

Раздел 2. Связь времен в народном искусстве

Народное искусство сегодня живет не в крестьянском быту, а в иной среде — городской, и совершенно иной жизнью. Задача — дать учащимся понимание этих форм бытования народных, крестьянских традиций в современной жизни, а также дать представление об общности народных художественных промыслов и их различиях. Тема предполагает акцент на местных художественных промыслах.

Тема. Древние образы в современных народных игрушках.

Живучесть древних образов (коня, птицы, бабы) в современных народных игрушках, их сказочный реализм. Особенности пластической формы глиняных игрушек, принадлежащих различным художественным промыслам. Единство формы и декора в игрушке. Цветовой строй и основные элементы росписи филимоновской, дымковской, каргопольской и других местных форм игрушек.

Задание: создание игрушки (импровизация формы) и украшение ее декоративной росписью в традиции одного из промыслов.

Тема. Искусство Гжели.

Из истории развития гжельской керамики, слияние промысла с художественной промышленностью. Разнообразие и скульптурность посудных форм, единство формы и декора.

Особенности гжельской росписи: сочетание синего и белого, игра тонов, тоновые контрасты, виртуозный круговой мазок с растяжением, дополненный изящной линией.

Задание: вырезание из бумаги форм посуды и украшение их росписью с использованием традиционных для данного промысла приемов письма.

Тема. Городецкая роспись.

Из истории развития городецкой росписи. Подробное рассмотрение произведений городецкого промысла. Единство формы предмета и его декора. Птица и конь — главные герои городецкой росписи. Розаны и купавки — основные элементы декоративной композиции. Композиция орнаментальной и сюжетной росписи: изящество изображения, отточенность линейного рисунка. Основные приемы городецкой росписи.

Задание: выполнение фрагмента росписи по мотивам Городецкой росписи с использованием образа птицы, коня, растительных элементов.

Тема. Хохлома.

Краткие сведения из истории развития хохломского промысла. Своеобразие хохломской росписи. Связь традиционного орнамента с природой. Травный узор, или «травка», — главный мотив хохломской росписи. Основные элементы травного орнамента, последовательность его выполнения.

Роспись «под фон», или фоновое письмо, его особенности. Причудливо-затейливая роспись «кудрина».

Национальные мотивы в «золотой» росписи посуды Башкирии.

Задание: изображение формы предмета и украшение его травным орнаментом в последовательности, определённой народной традицией (наводка стебля — криуля, изображение ягод, цветов, приписка травки). Форма предмета предварительно тонируется жёлто-охристым цветом.

Тема. Искусство Жостова. Роспись по металлу.

Из истории художественного промысла. Разнообразие форм подносов и вариантов построения цветочных композиций. Жостовская роспись — свободная кистевая живописная импровизация. Создание в живописи эффекта освещенности, объемности букета цветов. Основные приёмы жостовского письма, формирующие букет: замалёвок, тенечка, прокладка, бликовка, чертежка, привязка.

Задание: выполнение фрагмента жостовской росписи с включением в нее крупных и мелких форм цветов, связанных друг с другом. Выполненные индивидуально фрагменты росписи затем компонируются на черном поле крупных подносов.

Тема. Щепка. Роспись по лубу. Тиснение и резьба по бересте.

Дерево и береста — основные материалы в крестьянском быту. Щепная птица счастья — птица света. Изделия из бересты: короба, хлебницы, набирухи для ягод, туеса — творения искусных мастеров. Резное узорочье берестяных изделий. Мезенская роспись в украшении берестяной деревянной утвари Русского Севера, её своеобразие.

Изысканный графический орнамент мезенской росписи, её праздничная декоративность. Сочетание красно-коричневого, красного, зелёного замалёвка с графической линией — чёрным перьевым контуром.

Задания: 1. Создание эскиза одного из предметов промысла, украшение этого предмета в стиле данного промысла.

2. Создание формы туеса (или карандашницы) из плотной бумаги (можно сделать прорезную форму из бумаги коричневого тона и вставить внутрь цветной фон).

Тема. Роль народных художественных промыслов в современной жизни (обобщение темы)

Промыслы как искусство художественного сувенира. Место произведений промыслов в современном быту и интерьере.

Проведение беседы или занимательной викторины. Поисковые группы активно используют собранный материал во время обобщения информации о тех промыслах, которые не были затронуты на уроках этой четверти, а также задают вопросы классу, предлагают открытки для систематизации зрительного материала по определенному признаку.

К этому занятию учащиеся готовят выставку работ для более полного обобщения темы четверти.

Раздел 3. Декор – человек, общество, время

Это одна из важнейших тем в понимании роли декоративных искусств в жизни общества в целом и каждого человека в отдельности.

Осознание роли искусства украшения в формировании каждого человека и любого человеческого коллектива необходимо для грамотного использования в своей жизни предметов декоративного искусства.

Тема. Зачем людям украшения.

Беседа на тему «Какую роль играет декоративное искусство в организации общества, в регламентации норм жизни его членов, в различии людей по социальной принадлежности».

Все предметы декоративного искусства несут на себе печать определенных человеческих отношений. Украсить — значит наполнить вещь общественно значимым смыслом, определить роль ее хозяина. Эта роль сказывается на всем образном строе вещи.

Тема. Роль декоративного искусства в жизни древнего общества.

Эту тему предлагается раскрыть на примерах роли декоративного искусства в Древнем Египте. Подчеркивание власти, могущества, знатности египетских фараонов с помощью декоративного искусства. Символика украшений Древнего Египта, их связь с мировоззрением египтян. Символика цвета в украшениях. Отличие одежд высших и низших сословий общества.

Задание: выполнение эскизов браслетов, ожерелий, алебастровых ваз по мотивам декоративного искусства Древнего Египта.

Тема. Одежда говорит о человеке.

Одежда, костюм не только служат практическим целям, они и являются особым знаком — знаком положения человека в обществе и его намерений, т. е. его роли. Эту тему предлагается раскрыть на материале декоративного искусства Древнего Китая (где была очень строгая регламентация в одежде людей разных сословий) и декоративного искусства Западной Европы XVII века (эпоха барокко).

Задание: индивидуально-коллективная работа- создание декоративного панно на тему «Бал в интерьере дворца» по мотивам сказки Ш. Перро «Золушка».

Тема. О чём рассказывают нам гербы и эмблемы.

Декоративность, орнаментальность, изобразительная условность искусства геральдики. Герб возник как знак достоинств его владельца, символ чести рода. Сегодня это отличительный знак любого человеческого сообщества — государства, страны, города, партии, фирмы, символизирующий отличие от других общностей, объединений.

Задание: создание проекта собственного герба или герба своей семьи, своей школы, класса, объединения с использованием декоративно-символического языка геральдики.

Тема. Роль декоративного искусства в жизни человека и общества (обобщение темы)

Итоговая игра-викторина по теме четверти с широким привлечением учебных работ, показом слайдов произведений декоративно-прикладного искусства разных времен, с включением в игру художественных открыток, репродукций, собранных поисковыми группами.

Раздел 4. Декоративное искусство в современном мире

Тема. Современное выставочное искусство

Многообразие материалов и техник современного декоративно-прикладного искусства (художественная керамика, стекло, металл, гобелен, роспись по ткани, моделирование одежды и т. д.). Новое понимание красоты современными мастерами декоративно-прикладного искусства. Пластический язык материала и его роль в создании художественного образа. Роль выразительных средств (форма, цвет, фактура и др.) в построении декоративной композиции в конкретном материале.

Творческая интерпретация древних образов народного искусства в работах современных художников.

Задание: разработка эскизов коллективных панно и витражей для украшения интерьера школы по мотивам русских народных сказок, народных праздничных гуляний, древних образов народного искусства.

Тема. Ты сам мастер.

Создание декоративной работы в материале. В конце учебного года устраивается отчетная выставка работ учащихся по декоративно-прикладному искусству, которую можно организовать как праздник «Украсим школу своими руками».

ИЗОБРАЗИТЕЛЬНОЕ ИСКУССТВО В ЖИЗНИ ЧЕЛОВЕКА

Раздел 1 Виды изобразительного искусства и основы образного языка

Тема. Изобразительное искусство. Семья пространственных искусств.

Беседа об искусстве и его видах. Пластические или пространственные виды искусства и их деление на три группы: изобразительные, конструктивные и декоративные. Общие основы и разное назначение в жизни людей. Виды изобразительного искусства: живопись, графика, скульптура. Художественные материалы и их выразительность в изобразительном искусстве.

Тема. Художественные материалы.

Значение особенностей художественного материала в создании художественного образа. Художественный материал и художественный изобразительный язык. Художественный материал и художественная техника. Основные скульптурные материалы: особенности их выразительности и применения. Графические материалы и их особенности.

Живописные материалы. Разные виды красок и их применение в разных видах работы художника.

Задание: выполнение композиции с целью исследования художественных возможностей красок (гуашь, акварель, акрил и др.) и графических материалов (уголь, сангина, перо, тушь, пастель и др.).

Тема. Рисунок — основа изобразительного творчества.

Рисунок — основа мастерства художника. Творческие задачи рисунка.

Виды рисунка. Подготовительный рисунок как этап в работе над произведением любого вида пластических искусств. Зарисовка. набросок с натуры. Учебный рисунок. Рисунок как самостоятельное графическое произведение. Графические материалы и их выразительные возможности.

Задание: зарисовка с натуры отдельных растений или веточек.

Тема. Линия и ее выразительные возможности. Ритм линий.

Выразительные свойства линии, виды и характер линии. Условность и образность линейного изображения. Ритм линий, ритмическая организация листа. Роль ритма в создании образа. Линейные графические рисунки известных художников.

Задание: выполнение (по представлению) линейных рисунков трав, которые колыхает ветер (линейный ритм, линейные узоры травяных растений, разнообразие в характере линий- тонких, широких, ломких, корявых, волнистых, стремительных и т.д.)

Тема. Пятно как средство выражения. Ритм пятен.

Пятно в изобразительном искусстве. Роль пятна в изображении и его выразительные возможности.

Понятие силуэта. Тон и тональные отношения: темное — светлое. Тональная шкала. Композиция листа. Ритм пятен. Доминирующее пятно. Линия и пятно.

Задание: изображение различных осенних состояний в природе (ветер, тучи дождь, туман; яркое солнце и тени).

Тема. Цвет. Основы цветоведения.

Основные и составные цвета. Дополнительные цвета. Цветовой круг. Теплые и холодные цвета. Цветовой контраст. Насыщенность цвета и его светлота. Изучение свойств цвета.

Задание: фантазийные изображения сказочных царств ограниченной палитрой и с показом вариативных возможностей цвета («Царство Снежной королевы», «Изумрудный город», «Розовая страна вечной молодости», «Страна золотого солнца» и т.д.).

Тема. Цвет в произведениях живописи.

Понятия «локальный цвет», «тон», «колорит», «гармония цвета». Цветовые отношения. Живое смешение красок. Взаимодействие цветовых пятен и цветовая композиция. Фактура в живописи. Выразительность мазка. Выражение в живописи эмоциональных состояний: радость, грусть, нежность и т. д.

Задание: изображение осеннего букета с разным настроением- радостный, грустный, торжественный, тихий и т.д.

Тема. Объемные изображения в скульптуре.

Выразительные возможности объемного изображения. Связь объема с окружающим пространством и освещением. Художественные материалы в скульптуре: глина, камень, металл, дерево и др.— и их выразительные свойства.

Задание: объемные изображения животных в разных материалах.

Тема. Основы языка изображения.

Беседа. Обобщение материала темы: виды изобразительного искусства, художественные материалы и их выразительные возможности, художественное творчество и художественное восприятие, зрительские умения.

Раздел 2. Мир наших вещей. Натюрморт.

Тема. Реальность и фантазия в творчестве художника.

Беседа. Во все времена человек создавал изображения окружающего его мира. Изображение как познание окружающего мира и отношение к нему человека. Условность и правдоподобие в изобразительном искусстве. Реальность и фантазия в творческой деятельности художника. Выражение авторского отношения к изображаемому. Выразительные средства и правила изображения в изобразительном искусстве. Почему люди хранят произведения изобразительного искусства и высоко ценят, передавая из поколения в поколение?

Тема. Изображение предметного мира — натюрморт.

Многообразие форм изображения мира вещей в истории искусства. О чем рассказывают изображения вещей. Появление жанра натюрморта. Натюрморт в истории искусства. Натюрморт в живописи, графике, скульптуре.

Плоскостное изображение и его место в истории искусства. Повествовательные, рассказывающие свойства плоских рисунков. Знаковость и декоративность плоского изображения в древности и в XX веке.

Задание: работа над натюрмортом из плоских изображений знакомых предметов (например, кухонной утвари) с акцентом на композицию, ритм.

Тема. Понятие формы. Многообразие форм окружающего мира.

Многообразие форм в мире. Понятие формы. Линейные, плоскостные и объемные формы. Плоские геометрические тела, которые можно увидеть в основе всего многообразия форм. Формы простые и сложные. Конструкция сложной формы. Правила изображения и средства выразительности. Выразительность формы.

Задание: конструирование из бумаги простых геометрических тел.

Тема. Изображение объема на плоскости и линейная перспектива

Плоскость и объем. Изображение как окно в мир. Когда и почему возникли задачи объемного изображения? Перспектива как способ изображения на плоскости предметов в пространстве. Правила объемного изображения геометрических тел. Понятие ракурса.

Задание: изображение конструкций из нескольких геометрических тел (зарисовки).

Тема. Освещение. Свет и тень

Освещение как средство выявления объема предмета. Источник освещения. Понятия «свет», «блик», «полутень», «собственная тень», «рефлекс», «падающая тень». Богатство выразительных возможностей освещения в графике и живописи. Свет как средство организации композиции в картине.

Задание: изображение геометрических тел из гипса или бумаги с боковым освещением.

Тема. Натюрморт в графике

Графическое изображение натюрмортов. Композиция и образный строй в натюрморте: ритм пятен, пропорций, движение и покой, случайность и порядок. Натюрморт как выражение художником своих переживаний и представлений об окружающем его мире. Материалы и инструменты художника и выразительность художественных техник.

Гравюра и ее виды. Выразительные возможности гравюры. Печатная форма (матрица) и оттиски.

Задание: практическая работа предполагает оттиск с аппликации на картоне.

Тема. Цвет в натюрморте

Цвет в живописи и богатство его выразительных возможностей. Собственный цвет предмета (локальный) и цвет в живописи (обусловленный). Цветовая организация натюрморта — ритм цветовых пятен. Разные видение и понимание цветового состояния изображаемого мира в истории искусства. Выражение цветом в натюрморте настроений и переживаний художника.

Задание: работа над изображением натюрморта в заданном эмоциональном состоянии: праздничный, грустный, таинственный натюрморт и т. д.

Тема. Выразительные возможности натюрморта (обобщение темы)

Итоговая беседа. Предметный мир в изобразительном искусстве. Выражение в натюрморте переживаний и мыслей художника, его представлений и представлений людей его эпохи об окружающем мире и о самих себе. Жанр натюрморта и его развитие. Натюрморт в искусстве XIX—XX веков. Натюрморт и выражение творческой индивидуальности художника.

Задание: работа над натюрмортом, который можно было бы назвать «натюрморт-автопортрет».

Раздел 3. Вглядываясь в человека. Портрет

Тема. Образ человека — главная тема в искусстве

Беседа. Изображение человека в искусстве разных эпох. История возникновения портрета. Портрет как образ определенного реального человека. Портрет в искусстве Древнего Рима, эпохи Возрождения и в искусстве Нового времени. Парадный портрет и лирический портрет. Проблема сходства в портрете. Выражение в портретном изображении характера человека, его внутреннего мира.

Портрет в живописи, графике, скульптуре. Великие художники-портретисты.

Тема. Конструкция головы человека и ее основные пропорции

Закономерности в конструкции головы человека. Большая цельная форма головы и ее части. Пропорции лица человека. Средняя линия и симметрия лица. Величина и форма глаз, носа, расположение и форма рта. Подвижные части лица, мимика.

Задание: работа над рисунком или аппликацией- изображение головы с соотнесенными по-разному деталями лица (нос, губы, глаза, брови, подбородок, скулы и т.д.)

Тема. Изображение головы человека в пространстве

Повороты и ракурсы головы. Соотношение лицевой и черепной частей головы, соотношение головы и шеи. Большая форма и детализация. Шаровидность глаз и призматическая форма носа. Зависимость мягких подвижных тканей лица от конструкции костных форм. Закономерности конструкции и бесконечность индивидуальных особенностей и физиономических типов.

Задание: объемное конструктивное изображение головы.

Тема. Графический портретный рисунок

Образ человека в графическом портрете. Рисунок головы человека в истории изобразительного искусства.

Индивидуальные особенности, характер, настроение человека в графическом портрете. Выразительные средства и возможности графического изображения. Расположение на листе. Линия и пятно. Выразительность графического материала.

Задание: рисунок (набросок) с натуры друга или одноклассника.

Тема. Портрет в скульптуре

Человек — основной предмет изображения в скульптуре. Скульптурный портрет в истории искусства. Выразительные возможности скульптуры. Материал скульптуры. Характер человека и образ эпохи в скульптурном портрете.

Задание: работа над изображением в скульптурном портрете выбранного литературного героя с ярко выраженным характером.

Тема. Сатирические образы человека

Правда жизни и язык искусства. Художественное преувеличение. Отбор деталей и обострение образа. Сатирические образы в искусстве. Карикатура. Дружеский шарж.

Задание: изображение сатирических образов литературных героев или создание дружеских шаржей.

Тема. Образные возможности освещения в портрете

Изменение образа человека при различном освещении. Постоянство формы и изменение ее восприятия. Свет, направленный сбоку, снизу, рассеянный свет, изображение против света, контрастность освещения.

Задание: наблюдения натуры и наброски (пятном) с изображением головы в различном освещении.

Тема. Роль цвета в портрете

Цветовое решение образа в портрете. Цвет и тон. Цвет и освещение. Цвет как выражение настроения и характера героя портрета. Цвет и живописная фактура.

Задание: работа над созданием автопортрета или портрета близкого человека (члена семьи, друга).

Тема. Великие портретисты (обобщение темы)

Выражение творческой индивидуальности художника в созданных им портретных образах. Личность художника и его эпоха. Личность героя портрета и творческая интерпретация ее художником. Индивидуальность образного языка в произведениях великих художников.

Тема. Портрет в изобразительном искусстве XX века

Роль и место живописного портрета в истории искусства. Обобщенный образ человека в живописи Возрождения, в XVII—XIX веках, в XX веке. Композиция в парадном и лирическом портрете. Роль рук в раскрытии образа портретируемого.

Задание: аналитические зарисовки композиций портретов известных художников.

Раздел 4. Человек и пространство в изобразительном искусстве

Тема. Жанры в изобразительном искусстве

Беседа. Предмет изображения и картина мира в изобразительном искусстве. Изменения видения мира в разные эпохи. Жанры в изобразительном искусстве. Портрет. Натюрморт. Пейзаж. Тематическая картина: бытовой и исторический жанры.

Тема. Изображение пространства

Беседа о видах перспективы в изобразительном искусстве. Вид перспективы как средство выражения, вызванное определенными задачами. Отсутствие изображения пространства в искусстве Древнего Египта, связь персонажей общим действием и сюжетом. Движение фигур в пространстве, ракурс в искусстве Древней Греции и отсутствие изображения глубины. Пространство иконы и его смысл. Потребность в изображении глубины пространства и открытие правил линейной перспективы в искусстве Возрождения. Понятие точки зрения. Перспектива как изобразительная грамота. Нарушение правил перспективы в искусстве XX века и его образный смысл.

Тема. Правила построения перспективы. Воздушная перспектива

Перспектива — учение о способах передачи глубины пространства. Плоскость картины. Точка зрения. Горизонт и его высота. Уменьшение удаленных предметов — перспективные сокращения. Точка схода. Правила воздушной перспективы, планы воздушной перспективы и изменения контрастности.

Задание: изображение уходящей вдаль аллеи с соблюдением правил линейной и воздушной перспективы.

Тема. Пейзаж — большой мир.

Пейзаж как самостоятельный жанр в искусстве. Превращение пустоты в пространство. Древний китайский пейзаж. Эпический и романтический пейзаж Европы.

Огромный и легендарный мир в пейзаже. Его удаленность от зрителя. Организация перспективного пространства в картине. Роль выбора формата. Высота горизонта в картине и его образный смысл.

Задание: работа над изображением большого эпического пейзажа «Дорога в большой мир», «Путь реки» и пр.

Тема. Пейзаж-настроение. Природа и художник

Пейзаж-настроение как отклик на переживания художника. Многообразие форм и красок окружающего мира. Изменчивость состояний природы в течение суток. Освещение в природе. Красота разных состояний в природе: утро, вечер, сумрак, туман, полдень. Роль колорита в пейзаже-настроении.

Задание: создание пейзажа настроения- работа по представлению и памяти с предварительным выбором яркого личного впечатления от состояния в природе (например, изменчивые и яркие цветовые состояния весны, разноцветье и ароматы лета).

Тема. Пейзаж в русской живописи.

История формирования образа природы в русском искусстве. Образы природы в произведениях А.Венецианова, А.Саврасова, И.Шишкина. Иметь представление об истории развития художественного образа природы в русской культуре.

Задание: Разработка творческого замысла и создание композиционного живописного пейзажа (на темы: «Страна моя родная», «Дали моей Рожины» на основе выбранного литературного образа природы в творчестве Пушкина, Тютчева, Есенина)

Тема. Пейзаж в графике.

Графические зарисовки и наброски пейзажей в творчестве известных художников. Многообразие графических техник. Получить представление о произведениях графического пейзажа в европейском и отечественном искусстве.

Задание: Создание графической работы на тему «Весенний пейзаж».

Тема. Городской пейзаж

Разные образы города в истории искусства и в российском искусстве XX века.

Работа над графической композицией «Городской пейзаж». Желательны предварительные наброски с натуры. Возможен вариант коллективной работы путем создания аппликации из отдельных изображений (общая композиция после предварительного эскиза). При индивидуальной работе тоже может быть использован прием аппликации. Необходимо обратить внимание на ритмическую организацию листа.

Задание: создание графической композиции «Наш (мой) город».

Тема. Выразительные возможности изобразительного искусства. Язык и смысл

Беседа. Обобщение материала учебного года. Значение изобразительного искусства в жизни людей. Виды изобразительного искусства. Средства выразительности, основы образно-выразительного языка и произведение как целостность. Конструктивная основа произведения изобразительного искусства.

Уровни понимания произведения искусства. Понимание искусства — труд души.

Эпоха, направление в искусстве и творческая индивидуальность художника.

ДИЗАЙН И АРХИТЕКТУРА В ЖИЗНИ ЧЕЛОВЕКА 7 КЛАСС

Раздел 1 Архитектура и дизайн — конструктивные искусства в ряду пространственных искусств. Мир, который создаёт человек.

Тема. Художник — дизайн — архитектура.

Возникновение архитектуры и дизайна на разных этапах общественного развития. Дизайн и архитектура как создатели «второй природы», рукотворной

среды нашего обитания. Единство целесообразности и красоты, функционального и художественного.

Тема. Искусство композиции — основа дизайна и архитектуры.

Композиция как основа реализации замысла в любой творческой деятельности. Плоскостная композиция в дизайне. Элементы композиции в графическом дизайне: пятно, линия, цвет, буква, текст и изображение. Основные композиционные приёмы: поиск уравновешенности (симметрия и асимметрия, динамическое равновесие), динамика и статика, ритм, цветовая гармония. Разнообразные формы графического дизайна, его художественно-композиционные, визуально-психологические и социальные аспекты.

Тема. Основы композиции в конструктивных искусствах. Гармония, контраст и выразительность плоскостной композиции, или «Внесем порядок в хаос!»

Объёмно-пространственная и плоскостная композиции. Основные типы композиций: симметричная и асимметричная, фронтальная и глубинная. Гармония и контраст, баланс масс и динамическое равновесие, движение и статика, ритм, замкнутость и разомкнутость композиции (все вариации рассматриваются на примере упражнений с простейшими формами - прямоугольники, квадраты).

Задание : выполнение практических работ по теме «Основы композиции в графическом дизайне» (зрительное равновесие масс в композиции, динамическое равновесие в композиции, гармония, сгущённость и разреженность формы).

Тема. Прямые линии и организация пространства.

Решение с помощью простейших композиционных элементов художественно-эмоциональных задач. Ритм и движение, разреженность и сгущённость. Прямые линии: соединение элементов композиции и членение плоскости. Образно-художественная осмысленность простейших плоскостных композиций. Монтажность соединений элементов, порождающая новый образ.

Задание: выполнение практических работ по теме «Прямые линии — элемент организации плоскостной композиции».

Тема. Цвет — элемент композиционного творчества. Свободные формы: линии и тоновые пятна.

Функциональные задачи цвета в конструктивных искусствах. Применение локального цвета. Сближенность цветов и контраст. Цветовой акцент, ритм цветовых форм, доминанта. Выразительность линии и пятна, интонационность и многоплановость.

Задание: выполнение практических работ по теме «Акцентирующая роль цвета в организации композиционного пространства»; выполнение аналитической работы по теме «Абстрактные формы в искусстве».

Тема. Буква-строка-текст. Искусство шрифта.

Буква как изобразительно-смысловой символ звука. Буква и искусство шрифта, «архитектура» шрифта, шрифтовые гарнитуры. Шрифт и содержание текста. Понимание печатного слова, типографской строки как элементов плоскостной композиции. Логотип.

Задание: выполнение аналитических и практических работ по теме «Буква — изобразительный элемент композиции».

Тема. Когда текст и изображение вместе. Композиционные основы макетирования в графическом дизайне.

Синтез слова и изображения в искусстве плаката, монтажность их соединения, образно-информационная цельность. Стилистика изображений и способы их композиционного расположения в пространстве плаката и поздравительной открытки.

Задание : выполнение практических работ по теме «Изображение — образный элемент композиции на примере макетирования эскиза плаката и открытки».

Тема. В бескрайнем море книг и журналов. Многообразие форм графического дизайна.

Многообразие видов графического дизайна: от визитки до книги.

Соединение текста и изображения. Элементы, составляющие конструкцию и художественное оформление книги, журнала. Коллажная композиция: образность и технология.

Задание: выполнение практических работ по теме «Коллективная деловая игра: проектирование книги (журнала), создание макета журнала» (в технике коллажа или на компьютере).

Тема. Свободные формы. Линия.

Прямые линии: соединение элементов композиции и членение плоскости. Образно-художественная осмысленность простейших плоскостных композиций. Монтажность соединений элементов, порождающая новый образ.

Задание: выполнение практических работ по теме «Прямые линии — элемент организации плоскостной композиции».

Тема. Свободные формы. Пятна.

Цветовой акцент, ритм цветовых форм, доминанта. Выразительность линии и пятна, интонационность и многоплановость.

Задание: выполнение практических работ по теме «Акцентирующая роль цвета в организации композиционного пространства»

Тема. Фронтальные и глубинные композиции.

Основные типы композиций: фронтальная и глубинная. Баланс масс и динамическое равновесие, движение и статика.

Задание : выполнение практических работ по теме «Основы композиции в графическом дизайне»

Тема. Симметрия, асимметрия и динамическое равновесие.

Объемно-пространственная и плоскостная композиции. Основные типы композиций: симметричная и асимметричная. Гармония и контраст, баланс масс и динамическое равновесие.

Задание : выполнение упражнений с простейшими формами - прямоугольники, квадраты (зрительное равновесие масс в композиции, динамическое равновесие в композиции, гармония, сгущённость и разреженность формы).

Тема. Движение и статика. Ритм.

Основные композиционные приёмы: поиск уравновешенности (симметрия и асимметрия, динамическое равновесие), динамика и статика, ритм, цветовая гармония. Разнообразные формы графического дизайна, его художественно-композиционные, визуально- психологические и социальные аспекты.

Тема. Цветовое пространство.

Применение локального цвета. Сближенность цветов и контраст. Цветовой акцент, ритм цветовых форм, доминанта. Выразительность, интонационность и многоплановость.

Задание: выполнение практических работ по теме «Акцентирующая роль цвета в организации композиционного пространства»

Тема. Строка.

Понимание печатного слова, типографской строки как элементов плоскостной композиции. Логотип.

Задание: выполнение аналитических и практических работ по теме «Строка».

Тема. Буква как знак.

Буква как изобразительно-смысловой символ звука. Буква и искусство шрифта, «архитектура» шрифта, шрифтовые гарнитуры. Шрифт и содержание текста. Понимание печатного слова, типографской строки как элементов плоскостной композиции. Логотип.

Задание: выполнение аналитических и практических работ по теме «Буква — изобразительный элемент композиции».

Раздел 2. В мире вещей и зданий. Художественный язык конструктивных искусств.

Тема. Объект и пространство. От плоскостного изображения к объёмному макету.

Композиция плоскостная и пространственная. Прочтение плоскостной композиции как схематического изображения объёмов в пространстве при взгляде на них сверху. Композиция пятен и линий как чертёж объектов в пространстве. Понятие чертежа как плоскостного изображения объёмов, когда точка — вертикаль, круг — цилиндр или шар, кольцо — цилиндр и т. д. Понимание учащимися проекционной природы чертежа.

Задание: выполнение практических работ по теме «Соразмерность и пропорциональность объёмов в пространстве» (создание объёмно-пространственных макетов).

Тема. Взаимосвязь объектов в архитектурном макете.

Прочтение по рисунку простых геометрических тел, а также прямых, ломаных, кривых линий. Конструирование их в объёме и применение в пространственно-макетных композициях. Вспомогательные соединительные элементы в пространственной композиции. Понятие рельефа местности и способы его обозначения на макете. Дизайн проекта: введение монохромного цвета.

Задание: выполнение практической работы по теме «Композиционная взаимосвязь объектов в макете» (создание объёмно-пространственного макета из 2—3 объёмов).

Тема. Конструкция: часть и целое. Здание как сочетание различных объёмов. Понятие модуля.

Прослеживание структур зданий различных архитектурных стилей и эпох. Выявление простых объёмов, образующих дом. Взаимное влияние объёмов и

их сочетаний на образный характер постройки. Баланс функциональности и художественной красоты здания. Деталь и целое. Достижение выразительности и целесообразности конструкции. Модуль как основа эстетической цельности постройки и домостроительной индустрии.

Задание: выполнение практических работ по темам: «Разнообразие объёмных форм, их композиционное усложнение», «Соединение объёмных форм в единое архитектурное целое», «Модуль как основа эстетической цельности в конструкции».

Тема. Важнейшие архитектурные элементы здания.

Рассмотрение различных типов зданий, выявление горизонтальных, вертикальных, наклонных элементов, входящих в их структуру. Возникновение и историческое развитие главных архитектурных элементов здания (перекрытия, стены, окна, двери, крыша, а также арки, купола, своды, колонны и др.). Использование элементов здания в макете архитектурного объекта.

Задания: выполнение практических работ по теме «Проектирование объёмно-пространственного объекта из важнейших элементов здания» (создание макетов).

Тема. Красота и целесообразность. Вещь как сочетание объёмов и образ времени.

Внешний облик вещи. Выявление сочетающихся объёмов. Функция вещи и целесообразность сочетаний объёмов. Дизайн вещи как искусство и социальное проектирование. Вещь как образ действительности и времени. Сочетание образного и рационального. Красота — наиболее полное выявление функции вещи.

Задания: выполнение аналитической работы по теме «Аналитическая зарисовка бытового предмета», а также творческой работы «Создание образно-тематической инсталляции» (портрет человека, портрет времени, портрет времени действия).

Тема. Форма и материал.

Взаимосвязь формы и материала. Влияние функции вещи на материал, из которого она будет создаваться. Роль материала в определении формы. Влияние развития технологий и материалов на изменение формы вещи (например, бытовая аудиотехника — от деревянных корпусов к пластиковым обтекаемым формам и т. д.).

Задания: выполнение практических работ по теме «Определяющая роль материала в создании формы, конструкции и назначении вещи» (проекты «Сочинение вещи», «Из вещи — вещь»).

Тема. Цвет в архитектуре и дизайне. Роль цвета в формотворчестве.

Эмоциональное и формообразующее значение цвета в дизайне и архитектуре. Влияние цвета на восприятие формы объектов архитектуры и дизайна.

Отличие роли цвета в живописи от его назначения в конструктивных искусствах. Цвет и окраска. Преобладание локального цвета в дизайне и архитектуре. Психологическое воздействие цвета. Влияние на восприятие цвета его нахождения в пространстве архитектурно-дизайнерского объекта, формы цветового пятна, а также мягкого или резкого его очертания, яркости цвета. Специфика влияния различных цветов спектра и их тональностей. Фактура цветового покрытия.

Задание: выполнение коллективно практической работы по теме «Цвет как конструктивный, пространственный и декоративный элемент композиции» (создание комплекта упаковок из 3—5 предметов; макета цветового решения пространства микрорайона).

Раздел 3. Город и человек. Социальное значение дизайна и архитектуры в жизни человека.

Тема. Город сквозь времена и страны. Образ материальной культуры прошлого.

Образ и стиль. Смена стилей как отражение эволюции образа жизни, сознания людей и развития производственных возможностей.

Художественно-аналитический обзор развития образно-стилевого языка архитектуры как этапов духовной, художественной и материальной культуры разных народов и эпох. Архитектура народного жилища. Храмовая архитектура. Частный дом.

Задания : выполнение работ по теме «Архитектурные образы прошлых эпох»

(аналитические работы: зарисовки или живописные этюды части города, создание узнаваемого силуэта города из фотоизображений; практическая работа: фотоколлаж из изображений произведений архитектуры и дизайна одного стиля).

Тема. Город сегодня и завтра. Пути развития современной архитектуры и дизайна.

Архитектурная и градостроительная революция XX века. Её технологические и эстетические предпосылки и истоки. Социальный аспект «перестройки» в архитектуре. Отрицание канонов и одновременно использование наследия с учётом нового уровня материально-строительной техники. Приоритет функционализма. Проблема урбанизации ландшафта, безликости и агрессивности среды современного города. Современные поиски новой эстетики архитектурного решения в градостроительстве.

Задания: выполнение практических работ по теме «Образ современного города и архитектурного стиля будущего» (коллаж; графическая фантазийная зарисовка города будущего; графическая «визитная карточка» одной из столиц мира).

Тема. Живое пространство города. Город, микрорайон, улица.

Исторические формы планировки городской среды и их связь с образом жизни людей. Различные композиционные виды планировки города: замкнутая, радиальная, кольцевая, свободно-разомкнутая, асимметричная, прямоугольная и др. Схема-планировка и реальность. Организация и проживание пространственной среды как понимание образного начала в конструктивных искусствах. Роль цвета в формировании пространства. Цветовая среда.

Задания: выполнение практических работ по теме «Композиционная организация городского пространства» (создание макетной или графической схемы («карты») организации городского пространства; создание проекта расположения современного здания в исторически сложившейся городской среде; создание макета небольшой части города, подчинение его элементов какому-либо главному объекту).

Тема. Вещь в городе и дома. Городской дизайн.

Неповторимость старинных кварталов и кварталы жилья. Роль малой архитектуры и архитектурного дизайна в эстетизации и индивидуализации городской среды, в установке связи между человеком и архитектурой. Создание информативного комфорта городской среды: устройство пешеходных зон в городах, установка городской мебели (скамьи, «диваны» и пр.), киосков, информационных блоков, блоков локального озеленения и т. д.

Задания: выполнение практически работ по теме «Проектирование дизайна объектов городской среды» (создание коллажно-графической композиции и дизайн-проекта оформления витрины магазина).

Тема. Интерьер и вещь в доме. Дизайн пространственно-вещной среды интерьера.

Архитектурный «остов» интерьера. Историчность и социальность интерьера.

Отделочные материалы, введение фактуры и цвета в интерьер. От унификации к индивидуализации подбора вещного наполнения интерьера.

Мебель и архитектура: гармония и контраст. Дизайнерские детали интерьера.

Зонирование интерьера. Интерьеры общественных мест (театр, кафе, вокзал, офис, школа и пр.).

Задания: выполнение практической и аналитической работ по теме «Роль вещи в образно-стилевом решении интерьера» (создание образно-коллажной композиции или подготовка реферата; создание конструктивного или декоративно-цветового решения элемента сервиза по аналогии с остальными его предметами).

Тема. Природа и архитектура. Организация архитектурно-ландшафтного пространства.

Город в единстве с ландшафтно-парковой средой. Развитие пространственно-конструктивного мышления. Технология макетирования путём введения в технику бумагопластики различных материалов и фактур (ткань, проволока, фольга, древесина, стекло и т. д.) для создания архитектурно-ландшафтных объектов (лес, водоём, дорога, газон и т. д.). **Задания:** выполнение

аналитической и практической работ по теме «Композиция архитектурно-ландшафтного макета» (выполнение аналитического упражнения, создание фотоизобразительного монтажа «Русская усадьба», создание макета ландшафта с простейшим архитектурным объектом (беседка, мостик и т. д.).

Тема. Ты - архитектор. Замысел архитектурного проекта и его осуществление.

Единство эстетического и функционального в объёмно-пространственной организации среды жизнедеятельности людей. Природно-экологические, историко-социальные и иные параметры, влияющие на композиционную планировку города. Реализация в процессе коллективного макетирования чувства красоты и архитектурно-смысловой логики.

Задание: выполнение практической творческой коллективной работы по теме «Проектирование архитектурного образа города» («Исторический город», «Сказочный город», «Город будущего»).

Раздел 4. Человек в зеркале дизайна и архитектуры. Образ жизни и индивидуальное проектирование.

Тема. Мой дом- мой образ жизни. Скажи мне как ты живешь, и я скажу, какой у тебя дом.

Мечты и представления о своём будущем жилище, реализующиеся в архитектурно-дизайнерских проектах. Принципы организации и членения пространства на различные функциональные зоны: для работы, отдыха, спорта, хозяйства, для детей и т. д. Мой дом — мой образ жизни. Учёт в проекте инженерно-бытовых и санитарно-технических задач.

Задания: выполнение аналитической и практической работ по теме «Индивидуальное проектирование. Создание плана-проекта «Дом моей мечты» (выполнение проектного задания с обоснованием планировки собственного дома, выполнение графического (поэтажного) плана дома или квартиры, набросок внешнего вида дома и прилегающей территории).

Тема. Интерьер, который мы создаем.

Дизайн интерьера. Роль материалов, фактур и цветовой гаммы. Стиль и эклектика. Отражение в проекте дизайна интерьера образно-архитектурного замысла и композиционно-стилевых начал.

Функциональная красота и роскошь предметного наполнения интерьера (мебель, бытовое оборудование). Создание многофункционального интерьера

собственной комнаты. Способы зонирования помещения.

Задание: выполнение практической работы по теме «Проект организации многофункционального пространства ивещной среды моей жилой комнаты»

(фантазийный или реальный).

Тема. Пугало в огороде, или... Под шёпот фонтанных струй.

Планировка сада, огорода, зонирование территории. Организация палисадника, садовых дорожек. Малые архитектурные формы сада: беседка,

бельведер, пергола, ограда и пр. Водоёмы и мини-пруды. Сомасштабные сочетания растений сада. Альпийские горки, скульптура, керамика, садовая мебель, кормушка для птиц и т. д. Спортплощадка и многое другое в саду мечты. Искусство аранжировки. Икебана как пространственная композиция в интерьере.

Задания: выполнение практических работ по темам: «Дизайн-проект территории приусадебного участка», «Создание фитокомпозиции по типу икебаны» (выполнение аранжировки растений, цветов и природных материалов исходя из принципов композиции).

Тема. Мода, культура и ты. Композиционно-конструктивные принципы дизайна одежды.

Соответствие материала и формы в одежде. Технология создания одежды. Целесообразность и мода. Психология индивидуального и массового. Мода — бизнес и манипулирование массовым сознанием. Законы композиции в одежде. Силуэт, линия, фасон.

Задания: выполнение аналитической и практической работ по теме «Мода, культура и ты» (подбор костюмов для разных людей с учётом специфики их фигуры, пропорций, возраста; создание 2—3 эскизов разных видов одежды для собственного гардероба).

Тема. Встречают по одежке.

Психология индивидуального и массового. Мода — бизнес и манипулирование массовым сознанием. Возраст и мода. Молодёжная субкультура и подростковая мода. «Быть или казаться?» Самоутверждение и знаковость в моде. Философия «стаи» и её выражение в одежде. Стереотип и китч.

Задания: выполнение коллективных практических работ по теме «Дизайн современной одежды» (создание живописного панно с элементами фото_ коллажа на тему современного молодёжного костюма, создание коллекции моделей образно-фантазийного костюма в натуральную величину).

Тема. Автопортрет на каждый день.

Лик или личина? Искусство грима и причёски. Форма лица и причёска. Макияж дневной, вечерний и карнавальный. Грим бытовой и сценический. Лицо в жизни, на экране, на рисунке и на фотографии. Азбука визажистики парикмахерского стилизма. Боди-арт и татуаж как мода.

Задания: выполнение практических работ по теме «Изменение образа средствами внешней выразительности» (подбор вариантов причёски и грима для создания различных образов одного и того же лица — рисунок или коллаж; выполнение упражнений по освоению навыков и технологий бытового грима, т. е. макияжа; создание средствами грима образа сценического или карнавального персонажа).

Тема. Моделируя себя-моделируешь мир.

Человек — мера вещного мира. Он — или его хозяин, или раб. Создавая «оболочку» — имидж, создаёшь и «душу». Моделируя себя, моделируешь и создаёшь мир и своё завтра. Роль дизайна и архитектуры в современном

обществе как важной составляющей, формирующей его социокультурный облик. Понимание места этих искусств и их образного языка в ряду пластических искусств.

Задание: участие в выставке творческих работ, коллективное обсуждение художественных особенностей работ.

ИЗОБРАЗИТЕЛЬНОЕ ИСКУССТВО В ТЕАТРЕ, КИНО, НА ТЕЛЕВИДЕНИИ

Раздел 1. Художник и искусство театра. Роль изображения в синтетических искусствах.

Тема. Искусство зримых образов. Изображение в театре и кино.

Специфика изображения в произведениях театрального и экранного искусств. Исследование визуально-пластического облика спектакля, раскрытие его игрового характера. Жанровое многообразие театральных спектаклей; единство правды и вымысла на сцене; роль художника в содружестве драматурга, режиссёра и актёра в спектакле.

Коллективность творчества — основа синтетических искусств.

Задания: обзорно-аналитические упражнения, исследующие специфику изображения в театре и кино: художественно-творческие работы на тему «Театр — спектакль — художник» с целью создания облика спектакля, предлагаемого режиссёром, создание набросков и выработка предложений на тему «Как это изобразить на сцене».

Тема. Правда и магия театра. Театральное искусство и художник.

Актёр — основа театрального искусства и носитель его специфики. Это определяет роль сценографии и художника в театре. Сценография — элемент

единого образа спектакля. Оформление живёт только через актёра, благодаря его игре. Природа актёрской игры и основы актёрского искусства. Изменения театрального здания и сцены вследствие эволюции художественных и общественных задач театра. Устройство сцены и принципы театрального макетирования.

Задания: выполнение аналитических упражнений, раскрывающих актёрскую природу театрального искусства и роль сценографии как части единого образа спектакля; индивидуальные и групповые художественно-творческие работы на тему «Театр — спектакль — художник» (перемена отношения к вещи и месту действия); создание подмакетника для спектакля и развитие в себе фантазии и веры в предлагаемые обстоятельства.

Тема. Безграничное пространство сцены. Сценография- особый вид художественного образа.

Различия в творчестве сценографа и художника-живописца. Основные задачи театрального художника: создание пространственно-игровой среды спектакля и внешнего облика актёра (т. е. создание образа места действия и костюма). Типы декорационного оформления спектакля: живописно-декорационное, конструктивное, условно-метафорическое и др. Историческая эволюция театрально-декорационного искусства.

Анализ драматургического материала — основа режиссёрского и сценографического решения спектакля. Условность художественно-образного языка сценографии. Отличие бытовой среды от сценической, вещи в жизни от вещи на сцене.

Основы режиссёрско-сценографической и актёрской грамоты.

Задания: выполнение аналитических упражнений, раскрывающих отличие бытового предмета и среды от сценических, а также роль художника-сценографа в решении образа и пространства спектакля; индивидуальные и групповые художественно-творческие работы на тему «Театр — спектакль — художник» (создание образа места действия и сценической среды —

лес, море и т. п.) как в актёрски-игровой форме, так и в виде выгородки из 3—4 предметов, рисунка или макета.

Тема. Сценография- искусство и производство.

Этапы и формы работы театрального художника: от эскиза и макета до их сценического воплощения. Производственно-технологическая составная сценографии: как и с кем работает художник. Театральные службы и цеха. Элементы декорационного оформления спектакля. Цвето-световая и динамическая трансформация визуального облика современных зрелищ и шоу. Проекционные и лазерные эффекты на основе компьютерных технологий, требующие новые специальности дизайна сцены.

Задания: выполнение аналитических упражнений, исследующих творческие и производственно-технологические формы работы театрального художника (от эскиза и макета до их сценического воплощения); индивидуальные и групповые художественно-творческие работы на тему «Театр — спектакль — художник» (создание игровой среды и ситуации, в которых актёр может вести себя естественно, т. е. «быть», а не «казаться»), а также продолжение работы по пространственному и образному решению спектакля.

Тема. Тайны актерского перевоплощения. Костюм, грим и маска, или Магическое «если бы».

Образность и условность театрального костюма. Отличия бытового костюма, грима и причёски от сценических. Костюм — средство характеристики персонажа. Виды театральных зрелищ: цирк, эстрада, шоу, в которых костюм является главным элементом сценографии. Технологические особенности создания театрального костюма в школьных условиях. Внешнее и внутреннее перевоплощение актёра. Фантазия и вера в происходящее (если бы это была не сцена, а море или дворец) рожают естественность действий. Маска как средство актёрского перевоплощения.

Задания: выполнение аналитических упражнений, исследующих искусство внутреннего и внешнего перевоплощения актёра при помощи костюма и грима; индивидуальные и групповые художественно-творческие работы на тему «Театр — спектакль — художник» (создание костюма персонажа и его сценическая апробация как средство образного перевоплощения).

Тема. Привет от Карабаса-Барабаса! Художник в театре кукол.

Ведущая роль художника кукольного спектакля как соавтора актёра в создании образа персонажа. Виды театра кукол и способы работы с ними.

Технологии создания простейших кукол на уроке. Игра с куклой — форма актёрского перевоплощения и средство достижения естественности в диалоге.

Задания: выполнение аналитических упражнений, раскрывающих особо значительную роль художника в кукольном спектакле; индивидуальные и групповые художественно-творческие работы на тему «Театр — спектакль — художник» (создание куклы и игры с ней в сценически-импровизационном диалоге).

Тема. Третий звонок. Спектакль: от замысла к воплощению.

Анализ этапов создания театральной постановки: от читки пьесы и макета до генеральной репетиции и премьеры. Важнейшая роль зрителя как участника спектакля. Многофункциональность современных сценических зрелищ и их культурно-общественная значимость. Единство творческой природы театрального и школьного спектаклей. Творческие упражнения и этюды — эффективная форма развития театрального сознания учащихся.

Задания: обзорно-аналитическая работа по итогам исследовательской и проектно-творческой деятельности на тему «Театр — спектакль — художник» (в выставочных или сценических форматах).

Раздел 2. Эстафета искусств: от рисунка к фотографии. Эволюция изобразительных искусств и технологий.

Тема. Фотография-взгляд, сохраненный навсегда. Фотография-новое изображение реальности.

Становление фотографии как искусства: от подражания живописи к поиску своей образной специфики и языка. Фотография — новое изображение реальности, новое соотношение объективного и субъективного.

История фотографии: от дагеротипа до компьютерных технологий. Фотографическое изображение — не реальность, а новая художественная условность, несмотря на своё внешнее правдоподобие. Центральное положение темы: фотографию делает искусством не аппарат, а художническое видение фотографирующего.

Задания: выполнение обзорно-аналитических упражнений, исследующих фотографию как новое изображение реальности, расширяющее творческие возможности художника; пробные съёмочные работы на тему «От фотозабавы к фототворчеству», показывающие фотографический опыт учащихся и их стартовый интерес к творческой работе.

Тема. Грамота фотокомпозиции и съёмки. Основа операторского мастерства: умение видеть и выбирать.

Опыт изобразительного искусства — фундамент съёмочной грамоты. Композиция в живописи и в фотографии: общее и различное. Дар видения и отбора — основа операторского мастерства. Практика фотокомпозиции и съёмки: выбор объекта и точки съёмки, ракурс и крупность плана как художественно-выразительные средства в фотографии.

Задания: выполнение аналитических упражнений, исследующих операторское мастерство как умение фото-художника видеть натуру, фиксировать в обыденном необычное; проектно-съёмочные практические

работы на тему «От фотозабавы к фототворчеству» (освоение операторской грамоты и образно-композиционной выразительности фотоснимка).

Тема. Фотография-искусство светописа. Вещь: свет и фактура.

Свет — средство выразительности и образности. Фотография — искусство светописа, когда свет является не только техническим средством, а её изобразительным языком. Операторская грамота съёмки фото натюрморта. Роль света в выявлении формы и фактуры вещи.

Задания: выполнение аналитических разработок и упражнений, исследующих художественную роль света в фотографии; проектно-съёмочные практические работы на тему «От фотозабавы к фототворчеству» (освоение грамоты съёмки фотонатюрморта и выявление формы и фактуры вещи при помощи света).

Тема. «На фоне Пушкина снимается семейство». Искусство фотопейзажа и фотоинтерьера.

Образные возможности цветной и чёрно-белой фотографии. Световые эффекты и атмосферные состояния природы (дождь, туман, восход) как объект съёмки.

Цвет в живописи и фотографии (авторски сочинённый и природно-фиксирующий). Графическая природа чёрно-белой фотографии. Фотопейзаж — хранилище визуально-эмоциональной памяти об увиденном.

Задания: выполнение аналитических разработок и упражнений, исследующих визуально-эмоциональную и репортажную специфику жанра фотопейзажа; проектно-съёмочные практические работы на тему «От фотозабавы к фототворчеству» (освоение операторской грамоты в передаче образно-эмоциональной выразительности фотопейзажа).

Тема. Человек на фотографии. Операторское мастерство фотопортрета.

Анализ образности фотопортрета: художественное обобщение или изображение конкретного человека?

Постановочный и репортажный фотопортреты. Типичное и случайное при передаче характера человека в фотографии.

Операторская грамота репортажного фотопортрета: оперативность в выборе момента и места съёмки, передача эмоционально-психологического состояния и др. Практика съёмки постановочного портрета.

Задания: выполнение аналитических разработок и упражнений, исследующих общее и различное в природе образа в картине и фотографии, соотношение в них объективного и субъективного; проектно-съёмочные практические работы на тему «От фотозабавы к фототворчеству» (освоение грамоты съёмки репортажного и постановочного фотопортрета).

Тема. Событие в кадре. Искусство фоторепортажа.

Фотоизображение как документ времени, летопись запечатлённых мгновений истории общества и жизни человека. Визуальная информативность фоторепортажа.

Методы работы над событийным репортажем: наблюдение, скрытая и открытая съёмка с отвлечением и др. Семейная фотохроника (альбом или

электронная презентация) — история в родных лицах, запечатлённая навсегда память о близких.

Операторская грамота фоторепортажа: оперативность съёмки, нацеленность и концентрация внимания на событии и др.

Задания: выполнение аналитических разработок и упражнений, исследующих информационную и историческую значимость фотографии как искусства фактографии; проектно-съёмочные практические работы на тему «От фотозабавы к фототворчеству» (освоение навыков репортажной съёмки).

Тема. Фотография и компьютер. Документ или фальсификация: факт и его компьютерная трактовка.

Фотография — остановленное и запечатлённое навсегда время. Правда и ложь в фотографии. Возрастающая роль фотографии в культуре и средствах массовой информации (СМИ). Возможности компьютера в обработке фотографического материала. Значение фотоархива для компьютерного коллажа. Компьютер: расширение художественных возможностей или фальсификация документа?

Задания: выполнение аналитических разработок и упражнений, исследующих художественные и технологические возможности компьютера в фотографии и его роль в правдивой трактовке факта; проектно-съёмочный практикум на тему «От фотозабавы к фототворчеству» (освоение грамоты работы с компьютерными программами при обработке фотоснимка); участие в итоговом просмотре учебно-аналитических и проектно-творческих работ по теме четверти и их коллективное обсуждение.

Раздел 3. Фильм-творец и зритель. Что мы знаем об искусстве кино?

Тема. Многоголосый язык экрана. Синтетическая природа фильма и монтаж. Пространство и время в кино.

Кино — синтез слова, звука, музыки, но прежде всего это движущееся экранное изображение. Экранное изображение — эффект последовательной смены кадров, их соединение — т. е. монтаж, который рождает экранный образ, придаёт смысл изображаемому и является языком кино.

Художественная условность пространства и времени в фильме. Эволюция и жанровое многообразие кинозрелища: от Великого немого до прихода в кинематограф звука и цвета.

Задания: выполнение обзорно-аналитических разработок, исследующих синтетическую природу киноизображения, условность экранного времени и пространства, роль монтажа, звука и цвета в киноискусстве; съёмочно-творческие упражнения на тему «От большого кино к твоему видео» (понимание взаимосвязи смысла монтажного видеоряда и его хронометража).

Тема. Художник-режиссер-оператор. Художественное творчество в игровом кино.

Коллективность художественного творчества в кино. Художническая роль режиссёра и оператора в создании визуального образа фильма.

Специфика творчества художника-постановщика в игровом фильме. Многообразие возможностей творческого выражения в кино.

Задания: выполнение аналитических разработок, исследующих особенности художественного творчества в киноискусстве; съёмочно-творческие упражнения на тему «От большого кино к твоему видео», моделирующие

работу киногруппы и роль в ней художника-постановщика (выбор природы для съёмки, создание вещной среды и художественно-визуального строя фильма).

Тема. От большого экрана к твоему видео. Азбука киноязыка.

Элементарные основы киноязыка и кинокомпозиции рассматриваются в трёх аспектах: сценарном, режиссёрском и операторском

Фильм- «рассказ в картинках».

Значение сценария в создании фильма. Сценарий — литературно-текстовая запись будущего фильма. Раскадровка — изобразительная запись (покадровая зарисовка) фильма, в которой планируется монтажная последовательность планов. Понятие кадра и плана. Простейшая покадровая запись предстоящей съёмки со схематическими зарисовками —

наилучшая сценарная форма для любительского видео.

Задания: выполнение аналитических разработок, исследующих роль сценария для большого экрана и любительского фильма; съёмочно-творческие упражнения «От большого кино к твоему видео» (формирование сюжетного замысла в форме сценарного плана).

Воплощение замысла.

Художественная природа режиссёрско-операторской работы в создании фильма. Искусство *видеть* и *осознанно выражать* свою мысль на киноязыке (или читать её на экране) — основа зрительской и творческой кинокультуры.

Образ как результат монтажного соединения планов. Азбука композиции кино слова и кинофразы. Последовательный и параллельный монтаж событий. Организация действия в кадре — главная задача режиссёра.

Задания: выполнение аналитических разработок, исследующих смысл режиссуры в кино и роль режиссёра при съёмке домашнего видео; съёмочно-творческие упражнения на тему «От большого кино к твоему видео» (практическое воплощение сценарного замысла в ходе съёмки и монтажа фильма).

Чудо движения: увидеть и снять.

Азы операторского мастерства при съёмке кинофразы. Умение оператора «монтажно» мыслить и снимать. Замысел и съёмка. Опыт фотографии — фундамент работы кинооператора (точка съёмки, ракурс, крупность плана, свет). Техника съёмки камерой в статике и в движении. Влияние хронометража на ритм и восприятие происходящего на экране.

Задания: выполнение аналитических разработок, исследующих художественную роль оператора в визуальном решении фильма; съёмочно-творческие упражнения на тему «От большого кино к твоему видео» (освоение операторской грамоты при съёмке и монтаже кино-фразы).

Тема. Бесконечный мир кинематографии. Искусство анимации или Когда художник больше, чем художник.

Многообразие образного языка кино, вбирающего в себя поэзию и драму, сухую информацию и безудержную фантазию.

Многообразие жанровых киноформ: от большого «метра» игровых блокбастеров (популярный и успешный в финансовом смысле фильм) до мини-анимаций или видеоклипов. История и специфика рисованного

фильма, его эволюции от «мультика» до высокого искусства анимации, в котором роль художника соизмерима с ролью режиссёра.

Задания: выполнение аналитических упражнений на темы жанрового и видового многообразия кино (на примере анимации), а также роли художника в создании анимационного фильма; съёмочно-творческие работы на тему «От большого кино к твоему видео» (создание авторского небольшого анимационного этюда).

Живые рисунки на твоём компьютере.

Возможности компьютерной анимации для большого экрана и школьного телевидения или любительского видео. Разные типы компьютерных анимационных мини-фильмов, опыт их создания, актуальный для школьной практики («перекладки», «коллажи» и др.). Технология создания и основные этапы творческой работы над анимационными мини-фильмами.

Значение сценарно-режиссёрских и художественно-операторских знаний для построения сюжета и монтажа анимационной кинофразы. Роль звукового оформления и типичные ошибки при создании звукоряда в любительской анимации.

Задания: анализ художественных достоинств анимаций, сделанных учащимися; заключительный этап проектно-съёмочной работы над авторской мини-анимацией; участие в итоговом просмотре творческих работ по теме.

Раздел 4. Телевидение- пространство культуры? Экран-искусство-зритель.

Тема. Мир на экране: здесь и сейчас. Информационная и художественная природа телевизионного изображения.

Телевидение — новая визуальная технология или новая муза? Визуально-коммуникативная природа телевизионного зрелища. При множественности функций современного телевидения — просветительской, развлекательной, художественной — его доминанту составляет информация. Телевидение — мощнейший социально-политический манипулятор. Художественный вкус и культура — средство фильтрации и защиты от пошлости, льющейся с телеэкрана.

Интернет — новейшее коммуникативное средство, активизирующее социальное и художественно-творческое выражение личности в процессе создания собственных видеосюжетов и визуальной информации. Актуальность и необходимость зрительской и творческой телеграммы для современных школьников.

Задания: выполнение обзорно-аналитических разработок, исследующих информационную и художественную природу телевидения, его многожанровость и специфику прямого эфира, когда ТВ транслирует экранное изображение в реальном времени; проектно-творческие упражнения на тему

«Экран — искусство — жизнь», моделирующие творческие задачи при создании телепередачи.

Тема. Телевидение и документальное кино. Телевизионная документалистика: от видеосюжета до телерепортажа и очерка.

Специфика телевидения — это сиюминутность происходящего на экране, транслируемая в реальном времени, т. е. прямой эфир. Опыт документального репортажа — основа телеинформации.

Принципиальная общность творческого процесса в любительском и телевизионном видеосюжете или репортаже.

Основы школьной тележурналистики. *Задания:* выполнение аналитических разработок, рассматривающих кинодокументалистику как основу телепередач различных жанров (от видеосюжета до ток-шоу); проектно-творческие упражнения на тему «Экран — искусство — жизнь», моделирующие состав репортажной съёмочной телегруппы, её

творческие задачи при создании телепередачи, условия работы и др.

Тема. Жизнь врасплох, или Киноглаз.

Кинонаблюдение — основа документального видеотворчества.

Метод кинонаблюдения — основное средство изображения события и человека в документальном фильме и телерепортаже. Событие и человек в реалиях нашей действительности — главное содержание телеинформации. Правда жизни и естественность поведения человека в кадре — основная задача авторов-документалистов. Средства достижения правды на телеэкране и в собственных видеосюжетах. Фиксация события — пусть долгая и кропотливая съёмка, но не инсценировка.

Режиссёрско-операторская грамота рассматривается на примере создания видеоэтюда и видеосюжета. Видеоэтюд в пейзаже и портрете.

Дальнейший этап освоения кинограммоты: от видеофразы к видеоэтюду.

Анализ драматургического построения экранного действия на примере фрагментов документальных телефильмов (3—5 фрагментов).

Видеоэтюды на передачу настроения; пейзажные, архитектурные или портретные зарисовки, в которых воплощается образно-поэтическое видение мира и человека. Композиция видеоэтюда: драматургическое взаимодействие изображения и звука.

Задания: выполнение аналитических разработок, раскрывающих эмоционально-образную специфику жанра видеоэтюда и особенности изображения в нём человека и природы; проектно-съёмочный практикум на тему «Экран — искусство — жизнь» (процесс создания видеоэтюда).

Тема. Телевидение, видео, или Интернет... Что дальше? Современные формы экранного языка.

Киноязык и киноформы не являются чем-то застывшим и неизменным

Анализ эволюции выразительных средств и жанровых форм современного телевидения: от реалити-шоу до видеоклипа и видеоарта. Анализ специфики сюжетно-изобразительного построения и монтажа видеоклипа, а также зависимость ритма и стилистики «картинки» от музыкальной или текстовой

фабулы. Роль и возможности экранных форм в активизации художественного сознания и творческой видеодетельности молодёжи в интернет-пространстве.

Задания :выполнение аналитических разработок, исследующих изменения формы киноязыка современных экранных произведений на примере видеоклипа и т. п.; проектно-творческие работы на тему «Экран — искусство — жизнь» (овладение экранной спецификой видеоклипа в процессе его создания).

Тема. В царстве кривых зеркал, или Вечные истины искусства.

Роль визуально-зрелищных искусств в жизни человека и общества.

Позитивная и негативная роль СМИ в формировании сознания и культуры общества. Телевидение — регулятор интересов и запросов общества потребления, внедряющий моду и стандарты массовой культуры. Экран — не пространство культуры, а кривое зеркало, отражающее пошлость и бездуховность. Развитие художественного вкуса и овладение богатствами культуры — путь духовно-эстетического становления личности.

Задания: выполнение обзорно-аналитических разработок, исследующих позитивные и негативные стороны влияния телевидения на человека и общество; проектно-творческие упражнения на тему «Экран — искусство — жизнь» (создание видеодайджеста о влиянии современного телевидения на искусство).

Искусство — зритель — современность. Прозрение и дар художника дают нам истинное понимание мира и самих себя. Лучше ли модный фильм простого рисунка оттого, что он создан при помощи компьютера? Никакая новая технология в искусстве не отменяет художественные произведения своих предшественников. Кино не отменяет театр, телевидение не отменяет художественные достижения кино, а все они вместе не отменяют живопись, музыку и поэзию. Истинное искусство бессмертно. Оно — вечный спутник человека на дороге длиною в жизнь.

Задание: итоговый просмотр учебно-аналитических и проектно-творческих работ по теме четверти и года и их коллективное обсуждение

2.2.2.13. Музыка

Цель общего музыкального образования и воспитания-развитие музыкальной культуры школьников как неотъемлемой части их духовной культуры — наиболее полно отражает заинтересованность современного общества в возрождении духовности, обеспечивает формирование целостного мировосприятия учащихся, их умения ориентироваться в жизненном информационном пространстве. Изучение предмета «Музыка» в части формирования у обучающихся научного мировоззрения, освоения общенаучных методов (наблюдение, измерение, эксперимент, моделирование), освоения практического применения научных знаний основано на межпредметных связях с предметами: «Литература», «Изобразительное искусство», «История», «География» и др.

Программа содержит перечень музыкальных произведений по выбору образовательной организации для использования в обеспечении достижения образовательных результатов.

Основное содержание образования в примерной программе представлено следующими содержательными линиями: *«Музыка как вид искусства»*, *«Музыкальный образ и музыкальная драматургия»*, *«Музыка в современном мире: традиции и инновации»*. Предлагаемые содержательные линии ориентированы на сохранение преемственности с курсом музыки в начальной школе.

Музыка как вид искусства. Основы музыки: интонационно-образная, жанровая, стилевая. Интонация в музыке как звуковое воплощение художественных идей и средоточие смысла. Музыка вокальная, симфоническая и театральная; вокально-инструментальная и камерно-инструментальная. Музыкальное искусство: исторические эпохи, стилевые направления, национальные школы и их традиции, творчество выдающихся отечественных и зарубежных композиторов. Искусство исполнительской интерпретации в музыке.

Взаимодействие и взаимосвязь музыки с другими видами искусства (литература, изобразительное искусство). Композитор — поэт — художник; родство зрительных, музыкальных и литературных образов; общность и различие выразительных средств разных видов искусства.

Воздействие музыки на человека, ее роль в человеческом обществе. Музыкальное искусство как воплощение жизненной красоты и жизненной правды. Преобразующая сила музыки как вида искусства.

Музыкальный образ и музыкальная драматургия. Всеобщность музыкального языка. Жизненное содержание музыкальных образов, их характеристика и построение, взаимосвязь и развитие. Лирические и драматические, романтические и героические образы и др.

Общие закономерности развития музыки: сходство и контраст. Противоречие как источник непрерывного развития музыки и жизни. Разнообразие музыкальных форм: двухчастные и трехчастные, вариации, рондо, сюиты, сонатно-симфонический цикл. Воплощение единства содержания и формы.

Взаимодействие музыкальных образов, драматургическое и интонационное развитие на примере произведений русской и зарубежной музыки от эпохи Средневековья до рубежа XIX—XX вв.: духовная музыка (знаменный распев и григорианский хорал), западноевропейская и русская музыка XVII—XVIII вв., зарубежная и русская музыкальная культура XIX в. (основные стили, жанры и характерные черты, специфика национальных школ).

Музыка в современном мире: традиции и инновации.

Народное музыкальное творчество как часть общей культуры народа. Музыкальный фольклор разных стран: истоки и интонационное своеобразие, образцы традиционных обрядов. Русская народная музыка: песенное и инструментальное творчество (характерные черты, основные жанры, темы, образы). Народно-песенные истоки русского профессионального музыкального творчества. Этническая музыка. Музыкальная культура своего региона.

Отечественная и зарубежная музыка композиторов XX в., ее стилевое многообразие (импрессионизм, неофольклоризм и неоклассицизм). Музыкальное творчество композиторов академического направления. Джаз и симфоджаз. Современная популярная музыка: авторская песня, электронная музыка, рок-музыка (рок-опера, рок-н-ролл, фолк-рок, арт-рок), мюзикл, диско-музыка. Информационно-коммуникационные технологии в музыке.

Современная музыкальная жизнь. Выдающиеся отечественные и зарубежные исполнители, ансамбли и музыкальные коллективы. Пение: соло, дуэт, трио, квартет, ансамбль, хор; аккомпанемент, а capella. Певческие голоса: сопрано, меццо-сопрано, альт, тенор, баритон, бас. Хоры: народный, академический. Музыкальные инструменты: духовые, струнные, ударные, современные электронные. Виды оркестра: симфонический, духовой, камерный, народных инструментов, эстрадно-джазовый.

5 класс

Раздел 1. «Музыка и литература»

Что роднит музыку с литературой. Вокальная музыка. Фольклор в музыке русских композиторов. Жанры инструментальной и вокальной музыки. Вторая жизнь песни.

(Содержательные линии: Сюжеты, темы, образы искусства. Интонационные особенности языка народной, профессиональной, религиозной музыки (музыка русская и зарубежная, старинная и современная). Специфика средств художественной выразительности каждого из искусств.)

Всю жизнь мою несу родину в душе. Писатели и поэты о музыке и музыкантах. Путешествие в музыкальный театр: опера, балет, мюзикл. Музыка в театре, кино, на телевидении.

Мир композитора.

(Содержательные линии: Симфония-действие. Кантата. Средства музыкальной выразительности. Хор. Симфонический оркестр. Певческие голоса. Струнные инструменты; челеста; флейта. Колокольность. Жанры фортепианной музыки. Серенада для струнного оркестра. Реквием. Приемы развития в музыке. Контраст интонаций.

Опера. Либретто. Увертюра. Ария, речитатив, хор, ансамбль. Инструментальные темы. Музыкальный и литературный портреты. Выдающиеся исполнители (дирижеры, певцы).

Балет. Либретто. Образ танца. Симфоническое развитие.

Музыкальный фильм. Литературный сценарий. Мюзикл. Музыкальные и литературные жанры.)

Обобщение материала.

Раздел 2. «Музыка и изобразительное искусство»

Что роднит музыку с изобразительным искусством. Небесное и земное в звуках и красках. Звать через прошлое к настоящему. Музыкальная живопись и живописная музыка. Колокольность в музыке и изобразительном искусстве. Портрет в музыке и изобразительном искусстве. Волшебная палочка дирижера. Образы борьбы и победы в искусстве..

(Содержательные линии: Взаимодействие музыки с изобразительным искусством. Песенность. Знаменный распев. Песнопение. Пение a capella. Солист. Орган.

Исторические события, картины природы, характеры, портреты людей в различных видах искусства.

Кантата. Триптих. Трехчастная форма. Контраст. Повтор. Смешанный хор: сопрано, альты, тенора, басы. Выразительность и изобразительность. Песня-плач. Протяжная песня. Певческие голоса (меццо-сопрано).

Образ музыки разных эпох в изобразительном искусстве. Музыкальная живопись и живописная музыка. Мелодия. Рисунок. Колорит. Ритм. Композиция. Линия. Палитра чувств. Гармония красок.

Квintет. Прелюдия. Сюита. Фреска, орнамент. Тембры инструментов (арфа), оркестр.

Концертная симфония. Инструментальный концерт. Скрипка соло. Каприс. Интерпретация.

Роль дирижера в прочтении музыкального сочинения. Группы инструментов симфонического оркестра. Выдающиеся дирижеры.

Симфония. Главные темы. Финал. Эскиз. Этюд. набросок. зарисовка.)

Застывшая музыка. Полифония в музыке и живописи. Музыка на мольберте. Импрессионизм в музыке и живописи. Тема защиты Отечества в музыке и изобразительном искусстве: о подвигах, о доблести, о славе. В каждой мимолётности вижу я миры. Мир композитора. С веком наравне.

(Содержательные линии: Органная музыка. Хор a capella. Католический собор. Православный храм. Духовная музыка. Светская музыка. Полифония. Фуга. Композиция. Форма. Музыкальная живопись. "Живописная музыка. Цветовая гамма. Звуковая палитра. Триптих. Соната. Импрессионизм. Прелюдия. Сюита. Интерпретация. Джазовые ритмы. Язык искусства. Жанры музыкального и изобразительного искусства.)

Обобщение материала.

6 класс

Раздел 1. Мир образов вокальной и инструментальной музыки
Удивительный мир музыкальных образов. Образы романсов и песен русских композиторов. Образы песен зарубежных композиторов.

(Содержательные линии: Лирические, эпические, драматические образы. Единство содержания и формы. Многообразие жанров вокальной музыки (песня, романс, баллада, баркарола, хоровой концерт, кантата и др.). Романс. Интонация. Музыкальная и поэтическая речь. Мелодия и аккомпанемент. Вариации. Рондо. Куплетная форма. Особенности формы (вступление, кода, реприза, рефрен). Приемы развития. Повтор. Контраст. Выразительность. Изобразительность. Диалог. Песня, ария, хор в оперном спектакле. Речитатив. Народные напевы. Фразировка. Ритм. Оркестровка. Жанры народных песен. Мастерство исполнителя. Бельканто. Развитие образа.

Многообразие жанров инструментальной музыки: сольная, ансамблевая, оркестровая. Сочинения для фортепиано, органа, арфы, симфонического оркестра, синтезатора.)

Образы русской народной и духовной музыки. Образы духовной музыки Западной Европы. Авторская песня — прошлое и настоящее. Джаз — искусство XX в.

(Содержательные линии: Музыка Древней Руси. Образы народного искусства: народные инструменты, напевы, наигрыши. Образы русской духовной и светской музыки (знаменный распев, партесное пение, а capella, хоровое многоголосие). Духовный концерт, полифония. Музыка в народном духе. Особенности развития (вариантность). Контраст образов. Варьирование. Живописность музыки. Контраст — сопоставление. Хор — солист. Единство поэтического текста и музыки.

Образы западноевропейской духовной и светской музыки (хорал, токката, fuga, кантата, реквием). Полифония и гомофония. Развитие темы. Стиль. Двухчастный цикл. Контрапункт. Хор. Оркестр. Орган. Кантата (сценическая кантата). Контраст образов. Тембры инструментов. Голоса хора.

Взаимодействие различных видов искусства в раскрытии образного строя музыкальных произведений. Авторская песня. Гимн. Сатирическая песня. Городской фольклор. Бард. Спиричуэл и блюз. Импровизация. Ритм. Тембр. Джазовая обработка.)

Обобщение материала.

Раздел 2. Мир образов камерной и симфонической музыки

Вечные темы искусства и жизни. Образы камерной музыки. Образы симфонической музыки. Симфоническое развитие музыкальных образов.

(Содержательные линии: Жизненная основа художественных образов любого вида искусства. Воплощение времени и пространства в музыкальном искусстве, нравственных исканий человека. Своеобразие и специфика художественных образов камерной и симфонической музыки.

Прелюдия. Вальс. Мазурка. Полонез. Этюд. Музыкальный язык. Баллада. Квартет. Ноктюрн. Сюита.

Форма. Сходство и различия как основной принцип развития и построения музыки. Повтор (вариативность, вариантность). Рефрен, эпизоды. Взаимодействие нескольких музыкальных образов на основе их сопоставления, столкновения, конфликта.

Синтезатор. Колорит. Гармония. Лад. Тембр. Динамика.

Программная музыка и ее жанры (сюита, вступление к опере, симфоническая поэма, увертюра-фантазия, музыкальные иллюстрации и др.). Пастораль. Военный марш. Лирические, драматические образы.

Обработка. Интерпретация. Трактовка.)

Программная увертюра. Мир музыкального театра. Образы киномузыки. Исследовательский проект.

(Содержательные линии: Программная увертюра. Сонатная форма (ее разделы). Контраст, конфликт. Дуэт. Лирические образы.

Выдающиеся артисты балета. Образ-портрет. Массовые сцены. Контраст тем. Современная трактовка классических сюжетов и образов: мюзикл, рок-опера, киномузыка. Вокально-инструментальный ансамбль, хор, солисты. Вокальная музыка. Инструментальная музыка.

Темы исследовательских проектов: Образы Родины, родного края в музыкальном искусстве. Образы защитников Отечества в музыке, изобразительном искусстве, литературе. Народная музыка: истоки, направления, сюжеты и образы, известные исполнители и исполнительские коллективы. Музыка в храмовом синтезе искусств: от прошлого к будущему. Музыка серьезная и легкая: проблемы, суждения, мнения. Авторская песня: любимые барды. Что такое современность в музыке.

Обобщение материала.

7 класс

Раздел 1. Особенности драматургии сценической музыки

Классика и современность. В музыкальном театре: опера. В музыкальном театре: балет. Героическая тема в русской музыке. В музыкальном театре. Обобщение материала.

(Содержательные линии: стиль как отражение эпохи, национального характера, индивидуальности композитора: Россия — Запад. Жанровое разнообразие опер, балетов, мюзиклов (историко-эпические, драматические, лирические, комические и др.). Взаимосвязь музыки с литературой и изобразительным искусством в сценических жанрах. Особенности построения музыкально-драматического спектакля. Опера: увертюра, ария, речитатив, ансамбль, хор, сцена. Балет: дивертисмент, сольные и массовые танцы (классический и характерный), па-де-де, музыкально-хореографические сцены и др. Приемы симфонического развития образов.)

Сюжеты и образы духовной музыки. Музыка к драматическому спектаклю.

(Содержательные линии: сравнительные интерпретации музыкальных сочинений. Мастерство исполнителя («искусство внутри искусства»): выдающиеся исполнители и исполнительские коллективы. Музыка в драматическом спектакле. Роль музыки в кино и телевидении.)

Обобщение материала.

Раздел 2. Особенности драматургии камерной и симфонической музыки

Музыкальная драматургия-развитие музыки. Камерная инструментальная музыка. Циклические формы инструментальной музыки. Симфоническая музыка. Музыка народов мира. Популярные хиты из мюзиклов и рок-опер. Исследовательский проект. Пусть музыка звучит.

(Содержательные линии: сонатная форма, симфоническая сюита, сонатно-симфонический цикл как формы воплощения и осмысления жизненных явлений и противоречий. Сопоставление драматургии крупных музыкальных форм с особенностями развития музыки в вокальных и инструментальных жанрах.

Стилизация как вид творческого воплощения художественного замысла: поэтизация искусства прошлого, воспроизведение национального или исторического колорита. Транскрипция как жанр классической музыки.

Переинтонирование классической музыки в современных обработках. Сравнительные интерпретации. Мастерство исполнителя: выдающиеся исполнители и исполнительские коллективы.

Темы исследовательских проектов: «Жизнь дает для песни образы и звуки...». Музыкальная культура родного края. Классика на мобильных телефонах. Музыкальный театр: прошлое и настоящее. Камерная музыка: стили, жанры, исполнители. Музыка народов мира: красота и гармония.

Обобщение материала

Музыкальный материал

5 класс

Родина. Н. Хрисаниди, слова В. Катанова. **Красно солнышко.** П. Аедоницкий, слова И. Шаферана. **Родная земля.** Я. Дубравин, слова Е. Руженцева. **Жаворонок.** М. Глинка, слова Н. Кукольника. **Моя Россия.** Г. Струве, слова Н. Соловьевой.

Во поле береза стояла; Я на камушке сижусь; Заплетися, плетень; Уж ты, поле мое; Не одна-то ли во поле дороженька; Ах ты, ноченька и др., русские народные песни.

Симфония № 4 (фрагмент финала). П. Чайковский. **Пер Гюнт.** Музыка к драме Г. Ибсена (фрагменты). Э. Григ.

Осень. П. Чайковский, слова А. Плещеева. **Осень.** Ц. Кюи, слова А. Плещеева. **Осенней песенки слова.** В. Серебренников, слова В. Степанова.

Песенка а словах. С. Старобинский, слова В. Вайнина.

Горные вершины. А. Варламов, слова М. Лермонтова. **Горные вершины.** А. Рубинштейн, слова М. Лермонтова.

Вокализ. С. Рахманинов. **Вокализ.** Ф. Абт. **Романс.** Из Музыкальных иллюстраций к повести А. Пушкина «Метель» (фрагмент). Г. Свиридов.

Кикимора. Сказание для симфонического оркестра (фрагменты). А. Лядов.

Шехеразада. Симфоническая сюита (фрагменты). Н. Римский-Корсаков.

Баркарола (Июнь). Из фортепианного цикла «Времена года». П. Чайковский.

Песня венецианского гондольера (№ 6). Из фортепианного цикла «Песни без слов». Ф. Мендельсон.

Венецианская ночь. М. Глинка, слова И. Козлова. **Баркарола.** Ф. Шуберт, слова Ф. Штольберга, перевод А. Плещеева.

Концерт №1 для фортепиано с оркестром (фрагмент финала). П. Чайковский. **Веснянка,** украинская народная песня. **«Проводы Масленицы».** Сцена из оперы «Снегурочка».

Н. Римский-Корсаков.

Перезвоны. По прочтении В. Шукшина. Симфония-действие для солистов, большого хора, гобоя и ударных (фрагменты). В. Гаврилин.

Снег идет. Из Маленькой кантаты. Г. Свиридов, **слова** Б. Пастернака. **Запевка.** Г. Свиридов, слова И. Северянина.

Снег. Из вокального цикла «Земля». М. Славкин, слова Э. Фарджен, перевод М. Бородинской и Г. Кружкова. **Зима.** Ц. Кюи, слова Е. Баратынского.

Откуда приятный и нежный тот звон. Хор из оперы «Волшебная флейта». В.А. Моцарт. **Маленькая ночная серенада** (рондо). В.А. Моцарт. **Dona nobis pacem.** Канон. В.-А. Моцарт. **Реквием** (фрагменты). В.А. Моцарт. **Dignare.** Г. Гендель.

Руслан и Людмила. Опера (фрагменты). М. Глинка. «*Сказка о царе Салтане...*» Опера (фрагменты). Н. Римский-Корсаков. *Садко.* Опера-былина (фрагменты). Н. Римский-Корсаков. *Орфей и Эвридика.* Опера (фрагменты). К. Глюк.

Щелкунчик. Балет-феерия (фрагменты). П. Чайковский. *Спящая красавица.* Балет (фрагменты). П. Чайковский. *Кошки.* Мюзикл (фрагменты). Э.Л. Уэббер.

Песенка о прекрасных вещах. Из мюзикла «Звуки музыки». Р. Роджерс, слова О. Хаммерстайна, русский текст М. Подберезского. *Дуэт лисы Алисы и кота Базилио.* Из музыки к сказке «Буратино». Музыка и стихи Б. Окуджавы. *Сэр, возьмите Алису с собой.* Из музыки к сказке «Алиса в Стране Чудес». Слова и музыка В. Высоцкого.

Хлопай в такт! Дж. Гершвин, слова А. Гершвина, русский текст В. Струкова. *Песенка о песенке.* Музыка и слова А. Куклина. *Птица-музыка.* В. Синенко, слова М. Пляцковского.

Знаменный распев. Концерт № 3 для фортепиано с оркестром (1-я часть). С. Рахманинов. *Богородице Дево, радуйся.* Из «Всеношного бдения» П. Чайковский. *Богородице Дево, радуйся.* Из «Всеношного бдения» С. Рахманинов. *Любовь святая.* Из музыки к драме А.Н. Толстого «Царь Фёдор Иоаннович». Г. Свиридов.

Аве, Мария. Дж. Каччини. *Аве, Мария.* Ф. Шуберт, слова В. Скотта, перевод А. Плещеева. *Аве, Мария.* И.С. Бах – Ш. Гуно.

Ледовое побоище (№ 5). Из кантаты «Александр Невский». С. Прокофьев.

Островок. С. Рахманинов, слова К. Бальмонта (из П. Шелли). *Весенние воды.* С. Рахманинов, слова Ф. Тютчева. *Прелюдия соль мажор* для фортепиано. С. Рахманинов

Прелюдия соль-диез минор для фортепиано. С. Рахманинов.

Форель. Ф. Шуберт, слова Л. Шубарта, русский текст В. Костомарова. *Фореллен-квинтет.* Ф. Шуберт.

Рисунок. А. Куклин, слова С. Михалкова. *Семь моих цветных карандашей.* В. Серебренников, слова В. Степанова.

Сюита-фантазия для двух фортепиано (фрагменты). С. Рахманинов.

Фрески Софии Киевской. Концертная симфония для арфы с оркестром (фрагменты). В. Кикта.

Чакона. Для скрипки соло (ре минор). И.-С. Бах. *Каприс № 24.* Для скрипки соло. Н. Паганини (классические и современные интерпретации). *Concerto grosso.* Для двух скрипок, клавесина, подготовленного фортепиано и струнных (фрагмент). А. Шнитке.

Рансодия на тему Паганини (фрагменты). С. Рахманинов. *Вариации на тему Паганини* (фрагменты). В. Лютославский.

Симфония № 5 (фрагменты). Л. Бетховен.

Ария. Из «Нотной тетради Анны Магдалены Бах». И.-С. Бах. *Маленькая прелюдия и fuga* для органа. И.С. Бах.

Прелюдии для фортепиано; *Море.* Симфоническая поэма (фрагменты). М. Чюрленис.

Наши дети. Хор из «Реквиема». Д. Кабалевский, слова Р. Рождественского.

Лунный свет. Из «Бергамасской сюиты»; *Звуки и запахи реют в вечернем воздухе. Девушка с волосами цвета льна. Прелюдии; Кукольный кэк-уок.* Из фортепианной сюиты «Детский уголок». К. Дебюсси.

Мимолетности № 1, 7, 10 для фортепиано. С. Прокофьев.

Маленький кузнецик. В. Щукин, слова С. Козлова. *Парус алый.* А. Пахмутова, слова Н. Добронравова. *Тишина.* Е. Адлер, слова Е. Руженцева. *Музыка.* Г. Струве, слова И. Исаковой.

Рассвет на Москве-реке. Вступление к опере «Хованщина»; *Картинки с выставки.* Сюита. М. Мусоргский (классические современные интерпретации).

Литературные произведения

Осыпаются листья в садах... И. Бунин. *Скучная картина...* А. Плещеев. *Осень и грусть на всей земле...* М. Чюрленис.

Листопад. И. Бунин.

Из Гёте. М. Лермонтов.

Кикимора. Народное сказание из «Сказаний русского народа», записанных И. Сахаровым.

Музыкант-чародей. Белорусская сказка. *Венецианская ночь.* И. Козлов.

Война колоколов. Дж. Родари.

О музыкальном творчестве. Л. Кассиль. *Снег идет.* Б. Пастернак. *Слово о Мастере* (о Г. Свиридове). В. Астафьев.

Горсть земли. А. Граши. *Вальс.* Л. Озеров.

Тайна запечного сверчка. Г. Цыферов. *Моцарт и Сальери.*

Из «Маленьких трагедий» (фрагменты). А. Пушкин.

Руслан и Людмила. Поэма в стихах (фрагменты). А. Пушкин.

Былина о Садко. Из русского народного фольклора.

Миф об Орфее. Из «Мифов и легенд Древней Греции».

Щелкунчик. Э.Т.А. Гофман.

Мадонна Рафаэля. А. К. Толстой.

Островок. К. Бальмонт. *Весенние воды.* Ф. Тютчев. *Мне в душу повеяло жизнью и волей...* А. Майков. *По дороге зимней, скучной...* А. Пушкин.

Слезы. Ф. Тютчев. *И мощный звон промчался над землею...* А. Хомяков. *Загадочный мир звуков Сергея Рахманинова.* Н. Бажанова.

Звуки пели, дрожали так звонко... А. К. Толстой. *Струна.* К. Паустовский. *Не соловей — то скрипка пела...* А. Блок. *Березовая роща.* В. Семернин.

Под орган душа тоскует... И. Бунин.

Реквием. Р. Рождественский.

Я не знаю мудрости, годной для других... К- Бальмонт.

Не привыкайте к чудесам... В. Шефнер

Произведения изобразительного искусства

Натюрморт с попугаем и нотным листом. Г. Теплов. *Книги и часы.* Неизвестный художник. *Полдень. В окрестностях Москвы.* И. Шишкин. *Осенний сельский праздник.*

Б. Кустодиев.
На Валааме. П. Джогин. *Осенняя песнь.* В. Борисов-Мусатов.
Стога. Сумерки; Вечер. Золотой плес; Над вечным покоем. И. Левитан.
Золотая осень. И. Остроухов. *Осень.* А. Головин. *Полдень.* К. Петров-Водкин.
Ожидание. К. Васильев.
Песня без слов. Дж. Г. Баррабл. *Итальянский пейзаж.* А. Мордвинов.
Дворик в Санкт-Петербурге. М. Добужинский.
Вальсирующая пара. В. Гаузе.
Моцарт и Сальери. В. Фаворский.
Иллюстрация к сказке «Снегурочка». В. Кукулиев. *Садко.* И. Репин.
Садко. Палех. В. Смирнов. *Иллюстрация к былине «Садко».* В. Кукулиев.
Садко и Морской царь. Книжная иллюстрация. В. Лукьянец. *Иллюстрации к «Сказке о царе Салтане...» А. Пушкина.* И. Билибин. *Волхова.* М. Врубель.
Новгородский торг. А. Васнецов. *Песнь Волжского челна.* В. Кандинский
Чувство звука. Я. Брейгель. *Сиверко.* И. Остроухов. *Покров Пресвятой Богородицы.* Икона. *Троица.* А. Рублев. *Сикстинская мадонна.* Рафаэль.
Богородица Донская. Ф. Грек.
Святой князь Александр Невский. Икона. *Александр Невский.* М. Нестеров. *Александр Невский.* Триптих: «Северная баллада», «Александр Невский», «Старинный сказ». П. Корин.
Весенний этюд; Весна; Цветущие вишни; Дама в кресле; Водоем. В. Борисов-Мусатов. *Пейзаж.* Д. Бурлюк. *Бурный ветер.* А. Рылов. *Формула весны.* П. Филонов. *Весна. Большая вода.* И. Левитан.
Фрески собора Святой Софии в Киеве.
Портрет Н. Паганини. Э. Делакруа. *Н. Паганини.* С. Коненков.
Антракт. Р. Дюфи. *Скрипка.* Р. Дюфи. *Скрипка.* И. Пуни. *Скрипка.* К. Петров-Водкин. *Скрипка.* Е. Рояк. *Симфония (скрипка).* М. Меньков. *Оркестр.* Л. Мууга. *Три музыканта.* П. Пикассо.
Ника Самофракийская. Восставший раб. Микеланджело. *Свобода, ведущая народ.* Э. Делакруа.
Православные храмы и их внутреннее убранство.
Готические соборы и их внутреннее убранство.
Фуга. Сказка. Путешествие королевы. Триптих; *Соната моря.* Триптих.
М. Чюрленис.
Реквием. Цикл гравюр; *Вечно живые.* Цикл гравюр. С. Красаускас.
Впечатление. Восход солнца; Руанский собор в полдень. К. Моне.
Морской пейзаж. Э. Мане.
Музыкальная увертюра. Фиолетовый клин; Композиция. Казаки. В. Кандинский.

6 класс

Музыкальный материал

Красный сарафан. А. Варламов, слова Н. Цыганова. *Гори, гори, моя звезда.* П. Булахов, слова В. Чуевского. *Калитка.* А. Обухов, слова А. Будищева. *Колокольчик.* А. Гурилев, слова И. Макарова.

Я помню чудное мгновенье. М. Глинка, слова А. Пушкина. **Вальс-фантазия** для симфонического оркестра. М. Глинка.

Сирень. С. Рахманинов, слова Е. Бекетовой. **Здесь хорошо.** С. Рахманинов, слова Г. Галиной.

Матушка, что во поле пыльно, русская народная песня. **Матушка, что во поле пыльно.** М. Матвеев, слова народные.

На море утушка купалася, русская народная свадебная песня. **Плывет лебедушка.** Хор из оперы «Хованщина». М. Мусоргский. **Иван Сусанин.** Опера (фрагменты). М. Глинка. **Руслан и Людмила.** Опера (фрагменты). М. Глинка. **Песни гостей.** Из оперы «Садко». Н. Римский-Корсаков.

Песня венецианского гондольера (№6) для фортепиано. Ф. Мендельсон. **Венецианская ночь.** М. Глинка, слова И. Козлова. **Жаворонок.** М. Глинка — М. Балакирев. **Серенада.** Ф. Шуберт, слова Л. Рельштаба, перевод Н. Огарева. **Аве, Мария.** Ф. Шуберт, слова В. Скотта, перевод А. Плещеева. **Фореллен-квинтет** (4-я часть). Ф. Шуберт. **Лесной царь.** Ф. Шуберт, слова И.В. Гёте, русский текст В. Жуковского.

Русские народные инструментальные наигрыши. Во кузнице; Комара женить мы будем, русские народные песни. **Во кузнице.** Хор из 2-го действия оперы «В бурю». Т. Хренников. **Пляска скоморохов.** Из оперы «Снегурочка». Н. Римский - Корсаков.

Шестопсаямие (знаменный распев). Свете тихий. Гимн (киевский распев). Да исправится молитва моя. П. Чесноков. Не отвержи мене во время старости. Духовный концерт (фрагмент). М. Березовский. **Концерт № 3** для фортепиано с оркестром (1-я часть). С. Рахманинов.

Фрески Софии Киевской. Концертная симфония для арфы с оркестром (фрагменты). В. Кикта. **Перезвоны.** По прочтении В. Шукшина. Симфония-действие (фрагменты). В. Гаврилин.

Мама. Из вокально-инструментального цикла «Земля». В. Гаврилин, слова В. Шульгиной. **Весна.** Слова народные; **Осень.** Слова С. Есенина. Из вокального цикла «Времена года». В. Гаврилин. **В горнице.** И. Морозов, слова Н. Рубцова.

Молитва Франсуа Виньона. Слова и музыка Б. Окуджавы.

Будь со мною (Молитва). Е. Крылатов, слова Ю. Энтина.

В минуту скорбную сию. Слова и музыка иеромонаха Романа.

Органная токката и fuga ре минор (классические и современные интерпретации). И.-С. Бах. **Хоралы № 2, 4.** Из «Рождественской оратории». И.-С. Бах. **Stabat mater** (фрагменты № 1 и 13). **Реквием** (фрагменты). В.А. Моцарт.

Кармина Бурана. Мирские песнопения для солистов, хора, оркестра и для представления на сцене (фрагменты). К. Орф.

Гаудеамус. Международный студенческий гимн. **Из вагантов.** Из вокального цикла «По воле моей памяти». Д. Тухманов, русский текст Л. Гинзбурга. **Россия.** Д. Тухманов, слова М. Ножкина.

Глобус. М. Светлов, слова М. Львовского. **Песенка об открытой двери.** Слова и музыка Б. Окуджавы. **Нам нужна одна победа.** Из кинофильма «Белорусский вокзал». Слова и музыка Б. Окуджавы. **Я не люблю.** Слова и музыка В. Высоцкого. **Милая моя (Солнышко лесное).** Слова и музыка Ю.

Визбора. *Диалог у новогодней елки*. С. Никитин, слова Ю. Левитанского. *Атланты; Снег*. Слова и музыка А. Городницкого. *Пока горит свеча*. Слова и музыка А. Макаревича. *Вечер бродит*. Слова и музыка А...Якушевой. *Мы свечи зажжем*. С. Ведерников, слова И. Денисовой. *Серезжа ольховая*. Е. Крылатов, слова Е. Евтушенко. *Багульник*. В. Шаинский, слова И. Морозова.

Бог осушит слезы. Спиричуэл и др. *Город Нью-Йорк*. Блюз и др. *Любимый мой*. Дж. Гершвин, слова А. Гершвина, перевод Т. Сикорской. *Любовь вошла*. Дж. Гершвин, слова А. Гершвина, перевод С. Болотина и Т. Сикорской. *Караван*. Д. Эллингтон (сравнительные интерпретации).

Колыбельная Клары. Из оперы «Порги и Бесс». Дж. Гершвин. *Острый ритм; Хлопай в такт*. Дж. Гершвин, слова А. Гершвина, перевод В. Струкова.

Старый рояль. Из кинофильма «Мы из джаза». М. Минков, слова Д. Иванова. *Как прекрасен этот мир*. Д. Тухманов, слова В. Харитонова. *Огромное небо*. О. Фельцман, стихи Р. Рождественского

Прелюдия № 24; Баллада № 1 для фортепиано. Ф. Шопен. *Ноктюрны* для фортепиано. П. Чайковский. *Ноктюрны* для фортепиано. Ф. Шопен. *Ноктюрн* (3-я часть). Из Квартета № 2. А. Бородин.

Баллада о гитаре и трубе. Я. Френкель, слова Ю. Левитанского.

Времена года. Цикл концертов для оркестра и скрипки соло (фрагменты). А. Вивальди. *Итальянский концерт* (фрагменты) для клавира. И.-С. Бах.

Вопрос, оставшийся без ответа («Космический пейзаж»). Пьеса для камерного оркестра. Ч. Айвз. *Мозаика*. Пьеса для синтезатора. Э. Артемьев.

Прелюдия для фортепиано. М. Чюрленис.

Музыкальные иллюстрации к повести А. Пушкина «Метель» (фрагменты). Г. Свиридов. *Побудь со мной*. Н. Зубов, *Вот мчится тройка удалая*. Русская народная песня, слова Ф. Глинки.

Симфония № 4 (2-я часть). П. Чайковский. *Симфония № 2* («Богатырская») (1-я часть). А. Бородин. *Симфония № 3* («Героическая») (4-я часть). Л. Бетховен. *Увертюра к опере «Руслан и Людмила»*. М. Глинка.

Ave, verum. В.-А. Моцарт. *Моцартиана*. Оркестровая сюита № 4 (3-я часть). П. Чайковский.

Эгмонт. Увертюра. Л. Бетховен. *Скорбь и радость*. Канон. Л. Бетховен.

Ромео и Джульетта. Увертюра-фантазия (фрагменты). П. Чайковский.

Ромео и Джульетта. Балет (фрагменты). С. Прокофьев. *Ромео и Джульетта*. Музыкальные зарисовки (сюита) для большого симфонического оркестра. Д. Кабалевский.

Вестсайдская история. Мюзикл (фрагменты). Л. Берн-стайн.

Орфей и Эвридика. Опера (фрагменты). К. Глюк. *Орфей и Эвридика*. Рок-опера. А. Журбин, слова Ю. Димитрина.

Слова любви. Из кинофильма «Ромео и Джульетта». Н. Рота, русский текст Л. Дербенева, обработка Г. Подэльского.

Увертюра (фрагменты); *Песенка о веселом ветре*. Из кинофильма «Дети капитана Гранта». И. Дунаевский.

Мгновения. Из телевизионного фильма «Семнадцать мгновений весны». М. Таривердиев, слова Р. Рождественского. *Звуки музыки; Эдельвейс*. Из

кинофильма-мюзикла «Звуки музыки». Р. Роджерс, слова О. Хаммерсона, русский текст М. Подберезского.

Родного неба милый свет. Е. Голубева, слова В. Жуковского. *Моя звезда.* А. Суханов, слова И. Анненского. *Мир сверху.* Слова и музыка А. Дольского. *Осенний бал.* Слова и музыка Л. Марченко. *Как здорово.* Слова и музыка О. Митяева.

7 класс

Кармен. Опера (фрагменты). Ж. Бизе.

Кармен-сюита. Балет (фрагменты). Ж. Бизе — Р. Щедрин.

Высокая месса си минор (фрагменты). И.-С. Бах.

Всенощное бдение (фрагменты). С. Рахманинов.

Иисус Христос — суперзвезда. Рок-опера (фрагменты). Э.Л. Уэббер.

Гоголь-сюита. Музыка к спектаклю «Ревизская сказка» по мотивам произведений Н. Гоголя. А. Шнитке.

Родина моя. Д. Тухманов, слова Р. Рождественского. *Дом, где наше детство остается.* Ю. Чичков, слова М. Пляцковского. *Дорога добра.* Из телевизионного фильма «Приключения маленького Мука». М. Минков, слова Ю. Энтина. *Небо в глазах.* С. Смирнов, слова В. Смирнова. *Рассвет-чародей.* В. Шаинский, слова М. Пляцковского. *Только так.* Слова и музыка Г. Васильева и А. Иващенко. *Синие сугробы.* Слова и музыка А. Якушевой. *Ночная дорога.* С. Никитин, слова Ю. Визбора. *Исполнение желаний.* Слова и музыка А. Дольского. *Тишь.* Слова и музыка А. Загота. *Спасибо, музыка.* Из кинофильма «Мы из джаза». М. Минков, слова Д. Иванова. *Песенка на память.* М. Минков, слова П. Синявского.

Образцы музыкального фольклора разных регионов мира (аутентичный, кантри, фолк-джаз, рок-джаз и др.)

Этюды по каприсам Н. Паганини. Ф. Лист.

Чакона. Из Партиты № 2 ре минор. И.-С. Бах - Ф. Бузони.

Лесной царь. Ф. Шуберт. – Ф. Лист. «*Концерто грассо*». *Сюита в старинном стиле* для скрипки и фортепиано. А. Шнитке.

Соната № 8 («Патетическая»). Л. Бетховен. *Соната № 2* С. Прокофьев. *Соната № 11.* В.-А. Моцарт.

Симфония № 103. Й. Гайдн. *Симфония № 40.* В.-А. Моцарт. *Симфония № 1 («Классическая»).* С. Прокофьев. *Симфония № 5.* Л. Бетховен. *Симфония № 8 («Неоконченная»).* Ф. Шуберт. *Симфония № 5.* П. Чайковский. *Симфония № 1.* В. Калинников. *Симфония № 7.* Д. Шостакович.

Празднества. Из симфонического цикла «Ноктюрны».

К. Дебюсси.

Концерт для скрипки с оркестром. А. Хачатурян.

«*Равсодия в стиле блюз*». Дж. Гершвин.

Образцы музыкального фольклора разных регионов мира (аутентичный, кантри, фолк-джаз, рок-джаз и др.)

Россия, Россия'. Ю. Чичков, слова Ю. Разумовского. *Журавли.* Я. Френкель, слова Р. Гамзатова. *Сыновья уходят в бой.* Слова и музыка В. Высоцкого. *День Победы.* Д. Тухманов, слова В. Харитонова. *Вот солдаты*

идут. К. Молчанов, слова М. Львовского. *До свидания, мальчики.* Слова и музыка Б. Окуджавы. *Баллада о солдате.* В. Соловьев-Седой, слова М. Матусовского. *Фантастика-романтика.* Слова и музыка Ю. Кима. *За туманом; Маленький гном.* Слова и музыка А. Кукина. *Следы.* Слова и музыка В. Егорова. *Весеннее танго.* Слова и музыка В. Миляева. *Я бы сказал тебе.* Слова и музыка В. Вихарева.

2.2.2.14. Технология

Для изучающих технология в 5-9 классах 5 КЛАСС

РАЗДЕЛ «СОВРЕМЕННЫЕ ТЕХНОЛОГИИ И ПЕРСПЕКТИВЫ ИХ РАЗВИТИЯ» (6 Ч)

Тема: Потребности человека (2 ч)

Потребности и технологии. Иерархия потребностей. Общественные потребности. Потребности и цели. Развитие потребностей и развитие технологий.

Практическая работа. Изучение потребностей человека.

Самостоятельная работа. Разработка программы изучения духовных потребностей членов семьи

Тема: Понятие технологии (2 ч)

Цикл жизни технологии. Материальные технологии, информационные технологии, социальные технологии. История развития технологий. Развитие технологий и проблемы антропогенного воздействия на окружающую среду. Технологии и мировое хозяйство. Закономерности технологического развития. Понятие о производственных и промышленных технологиях, технологиях сельского хозяйства.

Практическая работа. Ознакомление с технологиями.

Самостоятельная работа. Подготовка к образовательному путешествию

Тема: Технологический процесс (2 ч)

Технологический процесс, его параметры, сырьё, ресурсы, результат. Виды ресурсов. Способы получения ресурсов. Взаимозаменяемость ресурсов. Ограниченность ресурсов. Условия реализации технологического процесса. Побочные эффекты реализации технологического процесса. Технология в контексте производства.

Практическая работа. Разработка технологических карт простых технологических процессов.

Самостоятельная работа. Поиск и изучение информации о технологиях, используемых в населённом пункте проживания, и нежелательных для окружающей среды эффектах технологий. Образовательное путешествие (экскурсия) на предприятие города (региона) проживания, работающее на основе современных производственных технологий

РАЗДЕЛ «КОНСТРУИРОВАНИЕ И МОДЕЛИРОВАНИЕ» (4 Ч)

Тема: Понятие о машине и механизме (1 ч)

Понятие о механизме и машине. Виды механизмов. Виды соединений деталей. Типовые детали.

Практическая работа. Ознакомление с машинами, механизмами, соединениями, деталями.

Самостоятельная работа. Поиск и изучение информации о машинах и механизмах, помогающих человеку в его жизни

Тема: Конструирование машин и механизмов (1 ч)

Конструирование машин и механизмов. Технические требования.

Практическая работа. Ознакомление с механизмами (передачами).

Тема: Конструирование швейных изделий (2 ч)

Понятие о чертеже, выкройке, лекалах и конструкции швейного изделия. Экономичная и технологичная конструкция швейного изделия. Инструменты и приспособления для изготовления выкройки.

Швейные изделия для кухни. Определение размеров швейного изделия. Особенности построения выкроек салфетки, подушки для стула, прихватки. Подготовка выкройки к раскрою. Правила безопасного пользования ножницами.

Практическая работа. Изготовление выкроек для образцов швов.

РАЗДЕЛ «МАТЕРИАЛЬНЫЕ ТЕХНОЛОГИИ»ВАРИАНТ А

Технология обработки конструкционных материалов (20 ч)

Тема: Виды конструкционных материалов. Рабочее место и инструменты для обработки конструкционных материалов (2 ч)

Строение древесины, породы древесины. Виды пиломатериалов и древесных материалов. Металлы. Виды, получение и применение листового металла и проволоки. Искусственные материалы.

Оборудование рабочего места для ручной обработки древесины и металлов. Правила безопасной работы у верстака. Основные инструменты для ручной обработки древесины, металлов и искусственных материалов. Профессии, связанные с ручной обработкой древесины и металла.

Практические работы. Распознавание древесины и древесных материалов. Ознакомление с образцами тонколистового металла, проволоки и пластмасс. Организация рабочего места для столярных работ. Ознакомление с устройством слесарного верстака и тисков.

Самостоятельная работа. Поиск и изучение информации об искусственных материалах, применяемых человеком в науке, технике, повседневной жизни

Тема: Графическое изображение деталей и изделий из конструкционных материалов (2 ч)

Понятия «эскиз», «чертёж», «технический рисунок». Материалы, инструменты, приспособления для построения чертежа. Способы графического изображения изделий из древесины, металлов и искусственных материалов. Масштаб. Виды. Линии изображений. Обозначения на чертежах.

Практические работы. Чтение чертежа. Выполнение эскиза или технического рисунка детали из древесины.

Графическое изображение изделий из тонколистового металла и проволоки

Тема: Технологии изготовления изделий (2 ч)

Этапы создания изделий из древесины. Понятие о технологической карте. Ознакомление с технологическими процессами создания изделий из листового металла, проволоки, искусственных материалов.

Практические работы. Разработка последовательности изготовления детали из древесины.

Разработка технологии изготовления деталей из металла и искусственных материалов.

Самостоятельная работа. Поиск и изучение информации о технологических процессах изготовления деталей из древесины, тонколистового металла, проволоки

Тема: Технологические операции обработки конструкционных материалов (8 ч)

Разметка заготовок из древесины, металла, пластмасс (1 ч)

Назначение разметки. Правила разметки заготовок из древесины, металла, пластмасс на основе графической документации. Инструменты для разметки. Приёмы разметки заготовок. Приёмы ручной правки заготовок из проволоки и тонколистового металла. Инструменты и приспособления. Правила безопасной работы.

Практические работы. Разметка заготовок из древесины.

Разметка заготовок из металлов и искусственных материалов.

Технология резания заготовок из древесины, металла, пластмасс (1 ч)

Инструменты для пиления заготовок из древесины и древесных материалов. Правила пиления заготовок.

Приёмы резания заготовок из проволоки, тонколистового металла, пластмасс. Инструменты и приспособления. Правила безопасной работы.

Практические работы. Пиление заготовок из древесины.

Резание заготовок из тонколистового металла, проволоки, искусственных материалов.

Самостоятельная работа. Поиск и изучение информации о технологиях резания заготовок из древесины и металла.

Технология строгания заготовок из древесины. (2 ч)

Инструменты для строгания заготовок из древесины. Правила закрепления заготовок. Приёмы строгания. Проверка качества строгания. Правила безопасной работы со строгальными инструментами.

Практическая работа. Строгание заготовок из древесины.

Технология гибки заготовок из тонколистового металла и проволоки (2 ч)

Приёмы гибки заготовок из проволоки и тонколистового металла. Инструменты и приспособления. Правила безопасной работы.

Практическая работа. Гибка заготовок из листового металла и проволоки.

Технология получения отверстий в заготовках из конструкционных материалов (2 ч)

Сверление отверстий в заготовках из древесины. Инструменты и приспособления для сверления.

Приёмы пробивания и сверления отверстий в заготовках из тонколистового металла. Инструменты и приспособления. Правила безопасной работы.

Практические работы. Сверление заготовок из древесины.

Получение отверстий в заготовках из металлов и искусственных материалов

Тема: Технологии сборки деталей из конструкционных материалов (2 ч)

Технология соединения деталей из древесины, с помощью гвоздей, шурупов, клея (1 ч)

Виды сборки деталей из древесины. Инструменты для соединения деталей из древесины. Виды гвоздей, шурупов, саморезов. Приёмы соединения деталей с помощью гвоздей, шурупов, саморезов.

Клеевые составы, правила подготовки склеиваемых поверхностей. Технология соединения деталей из древесины клеем.

Практические работы. Соединение деталей из древесины гвоздями.

Соединение деталей из древесины с помощью шурупов (саморезов). Соединение деталей из древесины с помощью клея.

Самостоятельная работа. Поиск и изучение примеров технологических процессов сборки деталей из древесины и древесных материалов.

Технология сборки изделий из тонколистового металла, проволоки, искусственных материалов (1 ч)

Соединение металлических и пластмассовых деталей в изделии с помощью заклёпок. Соединение деталей из тонколистового металла фальцевым швом. Использование инструментов и приспособлений для сборочных работ. Правила безопасной работы.

Практическая работа. Соединение деталей из тонколистового металла, проволоки, искусственных материалов

Тема: Технологии отделки изделий из конструкционных материалов (2 ч)

Технология зачистки поверхностей деталей из конструкционных материалов (1 ч)

Инструменты для зачистки поверхностей деталей из древесины. Рабочее место, правила работы. Приёмы зачистки заготовок из тонколистового металла, проволоки, пластмасс. Инструменты и приспособления. Правила безопасной работы.

Практические работы. Зачистка деталей из древесины. Зачистка деталей из тонколистового металла, проволоки, пластмассы.

Технология отделки изделий из конструкционных материалов (1 ч)

Тонирование и лакирование как методы окончательной отделки изделий из древесины. Приёмы тонирования и лакирования изделий. Защитная и декоративная отделка поверхности изделий из металла. Контроль и оценка качества изделий.

Практическая работа. Отделка изделий из древесины. Отделка изделий из тонколистового металла, проволоки, искусственных материалов.

Самостоятельная работа. Поиск и изучение способов окрашивания металлических деталей на производстве (например, кузовов автомобилей на автозаводе)

Тема: Технологии художественно-прикладной обработки материалов (2 ч)

Выпиливание лобзиком (1 ч)

Материалы, инструменты, приспособления для выпиливания лобзиком. Организация рабочего места. Правила безопасного труда. Приёмы выполнения работ.

Практическая работа. Выпиливание изделий из древесины лобзиком.

Выжигание по дереву (1 ч)

Основные сведения о декоративной отделке изделий из древесины с помощью выжигания (пирографии). Инструменты, приёмы работы.

Практическая работа. Декоративная отделка изделий из древесины выжиганием.

Самостоятельная работа. Поиск и изучение видов декоративно-прикладного творчества, распространённых в районе проживания

РАЗДЕЛ «МАТЕРИАЛЬНЫЕ ТЕХНОЛОГИИ» ВАРИАНТ Б

Технология обработки текстильных материалов (20 ч)

Тема: Текстильное материаловедение (2 ч)

Понятие о ткани. Волокно как сырьё для производства ткани. Виды волокон. Понятие о прядении и ткачестве. Современное прядильное, ткацкое и красильно-отделочное производство. Долевые (основа) и поперечные (уток) нити. Ткацкий рисунок, ткацкие переплетения: полотняное, саржевое, сатиновое и атласное. Раппорт. Отбелённая, гладкокрашенная и набивная ткань. Долевая нить в ткани. Лицевая и изнаночная стороны ткани. Нетканые материалы, их виды и назначение. Швейные нитки и тесьма. Профессии: оператор прядильного производства, ткач.

Текстильные материалы растительного происхождения

Общие свойства текстильных материалов: физические, эргономические, эстетические, технологические. Виды и свойства хлопчатобумажных и льняных тканей.

Текстильные материалы животного происхождения

Классификация текстильных волокон животного происхождения. Способы их получения. Виды и свойства шерстяных и шёлковых тканей. Признаки определения вида тканей по сырьевому составу. Сравнительная характеристика свойств тканей из различных волокон.

Текстильные химические материалы

Классификация текстильных химических волокон. Способы их получения. Виды и свойства тканей из химических волокон. Профессия оператор в производстве химических волокон.

Практические работы. Определение направления долевой нити в ткани.

Определение лицевой и изнаночной сторон ткани.

Самостоятельная работа. Поиск и изучение информации о технологиях изготовления пряжи и ткани в старину в домашних условиях в районе проживания

Тема: Технологические операции изготовления швейных изделий (4 ч)

Раскрой швейного изделия(2 ч)

Рабочее место и инструменты для раскроя. Подготовка ткани к раскрою. Раскладка выкроек на ткани с учётом направления долевой нити. Обмеловка выкройки с учётом припусков на швы. Выкраивание деталей швейного изделия. Критерии качества кроя. Правила безопасного обращения с иглами и булавками. Профессия закройщик.

Практическая работа. Выкраивание деталей для образца швов.

Самостоятельная работа. Поиск и изучение информации об истории создания ножниц.

Швейные ручные работы. Перенос линий выкройки, смётывание, стачивание (2 ч)

Инструменты и приспособления для ручных работ. Понятие о стежке, строчке, шве. Требования к выполнению ручных работ. Правила выполнения прямого стежка. Основные операции при ручных работах: перенос линий выкройки на детали кроя портновскими булавками и мелом, прямыми стежками;

временное соединение деталей — сметывание; постоянное соединение деталей — стачивание. Ручная закрепка.

Практическая работа. Изготовление образца ручных работ: сметывания и стачивания.

Тема: Операции влажно-тепловой обработки (2 ч)

Рабочее место и оборудование для влажно-тепловой обработки ткани. Правила выполнения влажно-тепловых работ. Основные операции влажно-тепловой обработки: приутюживание, разутюживание, заутюживание. Правила безопасной работы утюгом.

Практическая работа. Проведение влажно-тепловых работ.

Самостоятельная работа. Поиск и изучение информации об истории создания утюга

Тема: Технологии лоскутного шитья (4 ч)

Краткие сведения из истории создания изделий из лоскутов. Возможности техники лоскутного шитья, её связь с направлениями современной моды. Традиционные узоры в лоскутном шитье: «спираль», «изба» и др.

Материалы для лоскутного шитья, подготовка их к работе. Инструменты и приспособления. Технология лоскутного шитья по шаблонам: изготовление шаблона из плотного картона; выкраивание деталей лоскутного изделия; технологии соединения деталей лоскутного изделия вручную с помощью прямых, петлеобразных и косых стежков.

Практическая работа. Изготовление образца лоскутного узора (лоскутный верх).

Самостоятельная работа. Поиск и изучение информации об истории лоскутного шитья

Тема: Технологии аппликации (4 ч)

Аппликация на лоскутном изделии. Соединение деталей аппликации с лоскутным изделием вручную петельными и прямыми потайными стежками.

Практическая работа. Изготовление образца лоскутного узора (аппликация)

Тема: Технологии стёжки (2 ч)

Понятие о стёжке (выстёгивании). Соединение лоскутного верха, прокладки и подкладки прямыми ручными стежками.

Практическая работа. Изготовление образца лоскутного узора (стёжка)

Тема: Технологии обработки срезов лоскутного изделия (2 ч)

Виды обработки срезов лоскутного изделия. Технология обработки срезов лоскутного изделия двойной подгибкой.

Практическая работа. Изготовление образца лоскутного узора (обработка срезов)

РАЗДЕЛ «ТЕХНОЛОГИИ КУЛИНАРНОЙ ОБРАБОТКИ ПИЩЕВЫХ ПРОДУКТОВ» (10 Ч)

Тема: Санитария, гигиена и физиология питания (2 ч)

Санитария и гигиена на кухне (1 ч)

Понятие «кулинария». Санитарно-гигиенические требования к лицам, приготавливающим пищу, к приготовлению пищи, хранению продуктов и готовых блюд.

Необходимый набор посуды для приготовления пищи. Правила и последовательность мытья посуды. Уход за поверхностью стен и пола. Моющие и чистящие средства для ухода за посудой, поверхностью стен и пола.

Безопасные приёмы работы на кухне. Правила безопасного пользования газовыми плитами, электронагревательными приборами, горячей посудой и жидкостью, ножом и приспособлениями. Первая помощь при порезах и ожогах паром или кипятком.

Самостоятельная работа. Поиск и ознакомление с информацией о значении понятия «гигиена».

Физиология питания (1ч)

Питание как физиологическая потребность. Пищевые (питательные) вещества. Значение белков, пищевых продуктах. Роль витаминов, минеральных веществ и воды в обмене веществ, их содержание в пищевых продуктах. Пищевые отравления. Правила, позволяющие их избежать. Первая помощь при отравлениях. Режим питания.

Практическая работа. Определение качества питьевой воды.

Самостоятельная работа. Поиск и ознакомление с информацией о значении витаминов, их содержании в различных продуктах питания. Анализ качества своего питания, составление своей пищевой пирамиды и на её основе — дневного рациона

Тема: Технологии приготовления блюд (8 ч)

Бутерброды, и горячие напитки. Бытовые электроприборы (2 ч)

Продукты, применяемые для приготовления бутербродов. Значение хлеба в питании человека. Виды бутербродов. Технология приготовления бутербродов. Инструменты и приспособления для нарезки. Требования к качеству готовых бутербродов. Условия и сроки их хранения. Подача бутербродов.

Виды горячих напитков (чай, кофе, какао, горячий шоколад). Сорты чая, их вкусовые достоинства, полезные свойства. Влияние эфирных масел, воды на качество напитка. Технология заваривания, подача чая. Сорты и виды кофе. Устройства для размолва зёрен кофе. Технология приготовления, подача кофе. Приборы для приготовления кофе. Получение. Находить и предъявлять информацию о витаминах, содержащихся в различных продуктах. Закреплять исследовательские навыки при проведении лабораторных работ по

определению какао-порошка. Технология приготовления, подача напитка какао. Профессия повар.

Общие сведения о видах, принципе действия и правилах эксплуатации бытовых электроприборов на кухне: бытового холодильника, микроволновой печи (СВЧ), посудомоечной машины.

Практические работы. Приготовление бутербродов. Приготовление горячих напитков.

Самостоятельная работа. Изучение потребности в бытовых электроприборах на домашней кухне; поиск информации об истории микроволновой печи, гигиенической уборке холодильника, значении слова «цикорий» и пользе напитка из него.

Блюда из круп, бобовых и макаронных изделий (2 ч)

Виды круп, бобовых и макаронных изделий, применяемых в питании человека. Подготовка продуктов к приготовлению блюд. Посуда для приготовления блюд. Технология приготовления крупяных рассыпчатых, вязких и жидких каш. Требования к качеству каши. Применение бобовых в кулинарии. Подготовка к варке. Время варки. Технология приготовления блюд из макаронных изделий. подача готовых блюд.

Практическая работа. Изучение маркировки и штриховых кодов на упаковках круп и макаронных изделий. Приготовление блюда из крупы или макаронных изделий.

Самостоятельная работа. Поиск информации об устройствах кастрюля-кашеварка, мультиварка.

Блюда из яиц (2 ч)

Значение яиц в питании человека. Использование яиц в кулинарии. Меры предосторожности при работе с яйцами. Способы определения свежести яиц. Способы хранения яиц. Технология приготовления блюд из яиц. Приспособления для взбивания. Способы варки куриных яиц: всмятку, в «мешочек», вкрутую. подача варёных яиц. Жарение яиц: приготовление яичницы-глазуньи, омлета натурального. подача готовых блюд.

Практические работы. Определение свежести яиц. Приготовление блюда из яиц.

Самостоятельная работа. Поиск информации о способах хранения яиц без холодильника, истории оформления яиц к народным праздникам.

Меню завтрака. Сервировка стола к завтраку (2 ч)

Меню завтрака. Понятие о калорийности продуктов. Понятие о сервировке стола. Особенности сервировки стола к завтраку. Набор столового белья, приборов и посуды для завтрака. Способы складывания салфеток. Правила поведения за столом и пользования столовыми приборами.

Практические работы. Способы складывания салфеток.

Самостоятельная работа. Поиск информации о калорийности продуктов, входящих в состав блюд для завтрака

РАЗДЕЛ «ТЕХНОЛОГИИ РАСТЕНИЕВОДСТВА И ЖИВОТНОВОДСТВА» (8 Ч)

Тема: Растениеводство (6 ч)

Выращивание культурных растений (2 ч)

Общая характеристика и классификация культурных растений. Условия внешней среды, необходимые для выращивания культурных растений. Признаки и причины недостатка питания растений.

Практическая работа. Проведение подкормки растений.

Самостоятельные работы. Поиск информации о масличных растениях.

Фенологическое наблюдение за растениями.

Вегетативное размножение растений (2 ч)

Технологии вегетативного размножения культурных растений: черенками, отводками, прививкой. Современная биотехнология размножения растений культурой ткани. Понятие «полевой опыт». Виды полевых опытов: агротехнические и сортоиспытательные. Методика (технология) проведения полевого опыта.

Практическая работа. Размножение комнатных растений черенками.

Самостоятельная работа. Поиск и изучение информации о технологиях вегетативного размножения усами, клубнями, спорами.

Выращивание комнатных растений (2 ч)

Традиционная технология выращивания растений в почвенном грунте. Современные технологии выращивания растений: гидропоника, аэропоника. Технологический процесс выращивания комнатных растений. Технологии пересадки и перевалки. Профессия садовник.

Практическая работа. Перевалка (пересадка) комнатных растений.

Самостоятельная работа. Поиск и изучение информации о гидропонике, аэропонике и технологии выращивания растений с применением гидрогеля.

Образовательное путешествие (экскурсия) на животноводческую ферму.

Тема: Животноводство (2 ч)

Животные организмы как объект технологии. Понятия «животноводство», «зоотехния», «животноводческая ферма». Потребности человека, которые удовлетворяют животные. Технологии одомашнивания и приручения животных. Отрасли животноводства. Технологии преобразования животных организмов в интересах человека и их основные элементы. Технологии выращивания животных получения животноводческой продукции. Профессия животновод (зоотехник).

Практическая работа. Ознакомление с технологией производства животноводческой продукции (обсуждение результатов образовательного путешествия)

РАЗДЕЛ «ИССЛЕДОВАТЕЛЬСКАЯ И СОЗИДАТЕЛЬНАЯ ДЕЯТЕЛЬНОСТЬ» (20 Ч)

Метод дизайн-мышления. Алгоритмы и способы изучения потребностей. Составление технического задания/спецификации на изготовление продукта, призванного удовлетворить выявленную потребность.

Методы проектирования, конструирования, моделирования. Методы принятия решения. Анализ альтернативных ресурсов.

Порядок действий по сборке конструкции/механизма. Способы соединения деталей. Технологический узел. Понятие модели.

Логика проектирования технологической системы. Модернизация изделия и создание нового изделия как вид проектирования технологической системы. Конструкции. Основные характеристики конструкций. Порядок действий по проектированию конструкции/механизма, удовлетворяющей(-его) заданным условиям. Моделирование. Функции моделей. Использование моделей в процессе проектирования технологической системы. Простые механизмы как часть технологических систем. *Робототехника и среда конструирования.*

Опыт проектирования, конструирования, моделирования.

Сборка моделей. Исследование характеристик конструкций. Проектирование и конструирование моделей по известному прототипу. Испытания, анализ, варианты модернизации. Модернизация продукта. Разработка конструкций в заданной ситуации: нахождение вариантов, отбор решений, проектирование и конструирование, испытания, анализ, способы модернизации, альтернативные решения. Конструирование простых систем с обратной связью.

Модификация механизма на основе технической документации для получения заданных свойств (решения задачи) — моделирование с помощью конструктора или в виртуальной среде. Простейшие роботы.

Изготовление продукта по заданному алгоритму. Изготовление продукта на основе технологической документации с применением элементарных (не требующих регулирования) рабочих инструментов (продукт и технология его изготовления — на выбор образовательной организации).

Компьютерное моделирование, проведение виртуального эксперимента.

Разработка и создание изделия средствами учебного станка, в том числе управляемого программой. Автоматизированное производство на предприятиях региона.

Разработка и изготовление материального продукта. Апробация полученного материального продукта. Модернизация материального продукта.

Планирование (разработка) материального продукта в соответствии с поставленной задачей и/или на основе самостоятельно проведенных исследований потребительских интересов.

Разработка проектного замысла по алгоритму: реализация этапов анализа ситуации, целеполагания, выбора системы и принципа действия/модификации продукта (поисковый и аналитический этапы проектной деятельности).

Изготовление материального продукта с применением элементарных (не требующих регулирования) и/или сложных (требующих регулирования/настройки) рабочих инструментов/технологического оборудования (практический этап проектной деятельности).

Разработка и реализация командного проекта, направленного на разрешение значимой для обучающихся задачи или проблемной ситуации.

Кейс «Объект из будущего» 10 ч.

Теоретические сведения.

Знакомство с методикой генерирования идей с помощью карты ассоциаций. Применение методики на практике. Генерирование оригинальной идеи проекта.

Формирование команд. Построение карты ассоциаций на основе социального и технологического прогнозов будущего. Формирование идей на базе многоуровневых ассоциаций. Проверка идей с помощью сценариев развития и «линз» (экономической, технологической, социально-политической и экологической). Презентация идеи продукта группой.

Изучение основ скетчинга: инструментарий, постановка руки, понятие перспективы, построение простых геометрических тел. Фиксация идеи проекта в технике скетчинга. Презентация идеи продукта группой.

Создание макета из бумаги, картона и ненужных предметов. Упаковка объекта, имитация готового к продаже товара. Презентация проектов по группам.

Изучение основ скетчинга: понятие света и тени; техника передачи объёма. Создание подробного эскиза проектной разработки в технике скетчинга.

Лабораторно-практические и практические работы.

Формирование команд. Построение карты ассоциаций. Формирование идей

Проверка идей с помощью сценариев развития и «линз». Презентация идеи продукта группой.

Фиксация идеи проекта в технике скетчинга. Презентация идеи продукта группой.

Создание макета из бумаги, картона и ненужных предметов.

Упаковка объекта, имитация готового к продаже товара. Презентация проектов по группам.

Создание подробного эскиза проектной разработки в технике скетчинга.

Кейс «Как это устроено?» 10 ч.

Изучение функции, формы, эргономики, материала, технологии изготовления, принципа функционирования промышленного изделия. Формирование команд. Выбор промышленного изделия для дальнейшего изучения. Анализ формообразования и эргономики промышленного изделия.

Изучение принципа функционирования промышленного изделия. Разбор промышленного изделия на отдельные детали и составные элементы. Изучение внутреннего устройства. Подробная фотофиксация деталей и элементов

промышленного изделия. Подготовка материалов для презентации проекта (фото- и видеоматериалы).

Создание презентации. Презентация результатов исследования перед аудиторией.

6 КЛАСС

РАЗДЕЛ «ТЕХНОЛОГИИ ВОЗВЕДЕНИЯ, РЕМОНТА И СОДЕРЖАНИЯ ЗДАНИЙ И СООРУЖЕНИЙ» (4 Ч)

Тема: Технологии возведения зданий и сооружений (1ч)

Понятие о технологиях возведения зданий и сооружений (инженерно-геологические изыскания, технологическое проектирование строительных процессов, технологии нулевого цикла, технологии возведения надземной части здания, технологии отделочных работ).

Самостоятельная работа. Поиск и изучение информации о предприятиях строительной отрасли региона проживания (цементный и кирпичный заводы, строительные компании и др.).

Тема: Ремонт и содержание зданий и сооружений (1ч)

Технологии ремонта и содержания зданий и сооружений. Эксплуатационные работы (санитарное содержание здания, техническое обслуживание здания, ремонтные работы), жилищно-коммунальное хозяйство (ЖКХ).

Практическая работа. Ознакомление со строительными технологиями.

Самостоятельная работа. Исследование на тему «Дом, в котором я живу» (технология строительства, имеющиеся коммуникации, состояние придомовой территории и др.), подготовка информационного сообщения на эту тему.

Тема: Энергетическое обеспечение зданий. Энергосбережение в быту (2 ч)

Энергетическое обеспечение домов, энергоснабжение (электроснабжение, теплоснабжение, газоснабжение). Электробезопасность, тепловые потери, энергосбережение. Способы экономии электроэнергии, устранения тепловых потерь в помещении, экономии воды и газа.

Практическая работа. Энергетическое обеспечение нашего дома.

Самостоятельная работа. Подготовка к образовательному путешествию (экскурсии) на предприятие города (региона) проживания, сферы ЖКХ.

РАЗДЕЛ «ТЕХНОЛОГИИ В СФЕРЕ БЫТА» (4 Ч)

Тема: Планировка помещений жилого дома (2 ч)

Планировка помещений жилого дома (квартиры). Зонирование пространства жилого помещения (зоны приготовления пищи, приёма гостей, сна и отдыха, санитарно-гигиеническая зона). Зонирование комнаты подростка. Проектирование помещения на бумаге и с помощью компьютера.

Практическая работа. Планировка помещения.

Тема: Освещение жилого помещения (1 ч)

Освещение жилого помещения. Типы освещения (общее, местное, направленное, декоративное, комбинированное). Нормы освещённости в зависимости от типа помещения. Лампы, светильники, системы управления освещением.

Самостоятельная работа. Поиск информации об оригинальных конструкциях светильников.

Тема: Экология жилища (1ч)

Технологии содержания и гигиены жилища. Экология жилища. Технологии уборки помещений. Технические средства для создания микроклимата в помещении.

Практическая работа. Генеральная уборка кабинета технологии.

Самостоятельная работа. Поиск информации о видах и функциях климатических приборов.

РАЗДЕЛ «ТЕХНОЛОГИЧЕСКАЯ СИСТЕМА» (10 Ч)

Тема: Технологическая система как средство для удовлетворения базовых потребностей человека (2 ч)

Технологическая система как средство для удовлетворения базовых и социальных нужд человека. Технологическая система, элемент и уровень технологической системы, подсистема, надсистема. Вход, процесс и выход технологической системы. Последовательная, параллельная и комбинированная технологические системы. Управление технологической системой (ручное, автоматизированное, автоматическое). Обратная связь.

Практическая работа. Ознакомление с технологическими системами.

Самостоятельная работа. Поиск информации о технологических системах, определение входа и выхода в этих системах, перечисление имеющиеся в них подсистем

Тема: Системы автоматического управления. Робототехника (2 ч)

Развитие технологических систем и последовательная передача функций управления и контроля от человека технологической системе. Робототехника. Системы автоматического управления. Программирование работы устройств.

Практическая работа. Ознакомление с автоматизированными и автоматическими устройствами.

Самостоятельная работа. Поиск информации о видах роботов; выяснение, для каких целей они созданы человеком, какими способностями обладают

Тема: Техническая система и её элементы (2 ч)

Техническая система (подсистема, надсистема). Основные части машин: двигатель, передаточный механизм, рабочий (исполнительный) орган. Механизмы: цепной, зубчатый (зубчатая передача), реечный. Звенья передачи: ведущее, ведомое. Передаточное отношение.

Практическая работа. Ознакомление с механизмами (передачами).

Самостоятельная работа. Поиск информации о технических системах, созданных человеком для удовлетворения своих базовых и социальных потребностей

Тема: Анализ функций технических систем. Морфологический анализ (2 ч)

Функция технической системы. Анализ функции технической системы. Метод морфологического анализа. Этапы морфологического анализа.

Практическая работа. Анализ функций технических систем.

Самостоятельная работа. Поиск информации об изобретателе метода морфологического анализа, областях знаний, где этот метод применялся и позволил успешно создать технические системы

Тема: Моделирование механизмов технических систем (2 ч)

Понятие моделирования технических систем. Виды моделей (эвристические, натурные, математические).

Практическая работа. Конструирование моделей механизмов.

Самостоятельная работа. Поиск информации о видах моделей и областях деятельности человека, в которых применяют моделирование различных систем.

РАЗДЕЛ «МАТЕРИАЛЬНЫЕ ТЕХНОЛОГИИ» ВАРИАНТ А

Технологии обработки конструкционных материалов (16 Ч)

Тема: Свойства конструкционных материалов (2 ч)

Технология заготовки древесины. Машины, применяемые на лесозаготовках. Профессии, связанные с заготовкой древесины и восстановлением лесных массивов. Физические и механические свойства древесины. Металлы и искусственные материалы. Свойства чёрных и цветных металлов. Свойства искусственных материалов. Сортовой прокат, его виды, область применения.

Практическая работа. Исследование плотности древесины.

Ознакомление со свойствами металлов и сплавов. Ознакомление с видами сортового проката

Тема: Графическое изображение деталей и изделий из конструкционных материалов (2 ч)

Графическое изображение деталей цилиндрической и конической формы из древесины. Чертежи деталей из сортового проката. Основная надпись чертежа. Общие сведения о сборочных чертежах. Спецификация составных частей изделия. Правила чтения сборочных чертежей. Применение компьютеров для разработки графической документации.

Практическая работа. Выполнение эскиза или чертежа детали из древесины. Чтение сборочного чертежа.

Чтение и выполнение чертежей деталей из сортового проката

Тема: Контрольно-измерительные инструменты (2 ч)

Виды контрольно-измерительных инструментов. Устройство штангенциркуля. Измерение размеров деталей с помощью штангенциркуля. Профессии, связанные с контролем готовых изделий.

Практическая работа. Измерение размеров деталей штангенциркулем.
Самостоятельная работа. Поиск и изучение информации о типах штангенинструментов, которые применяют в настоящее время в промышленности

Тема: Технологическая карта — основной документ для изготовления деталей (2 ч)

Технологическая карта и её назначение. Маршрутная и операционная карты. Последовательность разработки технологической карты изготовления деталей из древесины и металла. Использование персонального компьютера (ПК) для подготовки графической документации. Профессии, связанные с ручной обработкой металлов, механосборочными и ремонтными работами.

Практические работы. Разработка технологической карты изготовления детали из древесины. Разработка технологической карты изготовления изделий из сортового проката

Тема: Технологические операции обработки и сборки деталей из конструкционных материалов (6 ч)

Технология соединения деталей из древесины. (1 ч)

Соединение брусков из древесины: внакладку, с помощью шкантов. Приёмы разметки, пиления, подгонки брусков. Применяемые инструменты и приспособления. Правила безопасной работы.

Практическая работа. Изготовление изделия из древесины с соединением брусков внакладку.

Технология изготовления цилиндрических и конических деталей из древесины ручным инструментом (1 ч)

Изготовление цилиндрических и конических деталей ручным инструментом. Контроль качества изделий. Правила безопасной работы ручными столярными инструментами.

Практическая работа. Изготовление деталей, имеющих цилиндрическую и коническую форму.

Устройство токарного станка для обработки древесины (1 ч)

Токарный станок для обработки древесины: устройство, назначение. Организация работ на токарном станке. Оснастка и инструменты для работы на токарном станке. Виды точения заготовок. Правила безопасной работы на токарном станке.

Практическая работа. Изучение устройства токарного станка для обработки древесины.

Технология обработки древесины, на токарном станке (1 ч)

Технология токарной обработки древесины. Подготовка заготовки и её установка на станке, установка подручника, приёмы точения заготовок, шлифования деталей, подрезания торцов. Контроль качества деталей. Правила безопасной работы.

Практическая работа. Точение детали из древесины на токарном станке.

Технология резания металла и пластмасс слесарной ножовкой (1 ч)

Технологическая операция резания металлов и пластмасс ручными инструментами. Приёмы и особенности резания слесарной ножовкой заготовок из металла и пластмасс. Приспособления для резания. Ознакомление с механической ножовкой. Правила безопасной работы.

Практическая работа. Резание металла и пластмассы слесарной ножовкой.

Самостоятельная работа. Поиск и изучение информации о типах промышленных станков для резания металлических заготовок.

Технология опилования заготовок из металла и пластмассы (1 ч)

Опиливание. Виды напильников. Приёмы опилования заготовок из металла, пластмасс. Приспособления для опилования. Правила безопасной работы.

Практическая работа. Опиливание заготовок из металла и пластмасс
Выполнять обработку заготовки для её последующего

Тема: Технология сверления заготовок на настольном сверлильном станке (1 ч) Устройство и назначение сверлильного станка. Подготовка станка к работе. Приёмы сверления отверстий. Правила безопасной работы.

Практическая работа. Ознакомление с устройством настольного сверлильного станка, сверление отверстий на станке.

Самостоятельная работа. Поиск информации о работе современных сверлильных станков-автоматов на промышленных предприятиях

Тема: Технологии отделки изделий из конструкционных материалов (1 ч)

Подготовка поверхностей деталей из древесины перед окраской. Отделка деталей и изделий окрашиванием. Выявление дефектов в детали (изделии) и их устранение.

Способы декоративной и лакокрасочной защиты и отделки поверхностей изделий из металлов и искусственных материалов. Контроль и оценка качества изделий. Правила безопасной работы с красками и эмалями. Профессии, связанные с отделкой поверхностей деталей.

Практические работы. Окрашивание изделий из древесины краской или эмалью. Отделка поверхностей металлических изделий

РАЗДЕЛ «МАТЕРИАЛЬНЫЕ ТЕХНОЛОГИИ» ВАРИАНТ Б

Технологии обработки текстильных материалов (16 Ч)

Тема: Текстильное материаловедение (2 ч)

Общие свойства текстильных материалов: физические, эргономические, эстетические, технологические. Виды и свойства хлопчатобумажных и льняных тканей.

Практические работы. Ознакомление со свойствами тканей из хлопка и льна.

Самостоятельная работа. Поиск информации о растениях, из которых получают сырьё для текстильных материалов

Тема: Швейная машина (2 ч)

Подготовка швейной машины, к работе (1 ч)

Современная бытовая швейная машина с электрическим приводом. Основные узлы швейной машины. Организация рабочего места для выполнения машинных работ. Подготовка швейной машины к работе. Неполадки, связанные с неправильной заправкой ниток.

Практическая работа. Исследование режимов работы швейной машины.

Приёмы работы на швейной машине (1 ч)

Приёмы работы на швейной машине: начало работы, поворот строчки под углом, закрепление машинной строчки в начале и конце работы, окончание работы. Назначение и правила использования регулирующих механизмов: вид строчки, длина и ширина стежка, скорость и направление шитья.

Практическая работа. Исследование режимов работы швейной машины.

Тема: Технологические операции изготовления швейных изделий (4 ч)

Классификация машинных швов: соединительные (стачной шов вразутюжку и стачной шов взаутюжку), краевые (шов вподгибку с открытым срезом, шов вподгибку с открытым обмётанным срезом, шов вподгибку с закрытым срезом) и отделочные. Требования к выполнению машинных работ. Основные операции при машинной обработке изделия: предохранение срезов от осыпания — обмётывание зигзагообразной строчкой и оверлоком; постоянное соединение деталей — стачивание; постоянное закрепление подогнутого края — застрачивание (с открытым и закрытым срезами). Удаление строчки временного назначения.

Практическая работа. Изготовление образца машинных работ.

Самостоятельная работа. Поиск информации об истории создания швейной машины

Тема: Конструирование одежды и аксессуаров (2 ч)

Снятие мерок для изготовления одежды. (1 ч)

Понятия «одежда», «аксессуары». Классификация одежды. Требования, предъявляемые к одежде. Конструирование одежды и аксессуаров. Муляжный и расчётный методы конструирования. Снятие мерок для изготовления одежды.

Практическая работа. Снятие мерок.

Изготовление выкройки швейного изделия (1 ч)

Технологическая последовательность изготовления выкройки по своим меркам (на примере прямой юбки с кулиской для резинок). Подготовка выкройки к раскрою. Изготовление выкройки по заданным размерам (на примере сумки). Копирование готовой выкройки (на примере бермуд). Профессия конструктор-модельер.

Практическая работа. Изготовление выкроек

Тема: Технологии вязания крючком (6 ч)

Вязание полотна из столбиков без накида (2 ч)

Понятие «трикотаж». Вязаные изделия в современной моде. Материалы, инструменты, машины и автоматы для вязания.

Виды крючков. Правила подбора в зависимости от вида изделия и толщины нитки. Организация рабочего места при вязании. Основные виды петель при вязании крючком: начальная петля, воздушная петля, цепочка воздушных петель, соединительный столбик, столбик без накида, столбик с накидом. Условные обозначения, применяемые при вязании крючком. Вязание полотна: начало вязания, вязание рядами, основные способы вывязывания петель, закрепление вязания.

Практическая работа. Вывязывание полотна из столбиков без накида несколькими способами.

Плотное вязание по кругу (2 ч)

Вязание по кругу. Основное кольцо, способы вязания по кругу: по спирали, кругами. Особенности вязания плоских форм и объемных фигур. Профессия вязальщица текстильно-галантерейных изделий.

Практическая работа. Плотное вязание по кругу.

Ажурное вязание по кругу (2 ч)

Особенности ажурного вязания по кругу. Смена ниток в многоцветном вязании крючком. Использование мотива «бабушкин квадрат» в изготовлении трикотажных изделий.

Практическая работа. Ажурное вязание по кругу.

РАЗДЕЛ «ТЕХНОЛОГИИ КУЛИНАРНОЙ ОБРАБОТКИ ПИЩЕВЫХ ПРОДУКТОВ» (8 Ч)

Тема: Технологии приготовления блюд (8 ч)

Технология приготовления блюд из молока и кисло молочных продуктов (1 ч)

Значение молока и кисломолочных продуктов в питании человека. Натуральное (цельное) молоко. Молочные продукты. Молочные консервы. Кисломолочные продукты. Сыр. Методы определения качества молока и молочных продуктов. Посуда для приготовления блюд из молока и кисломолочных продуктов. Молочные супы и каши: технология приготовления и требования к качеству. Подача готовых блюд. Технология приготовления творога в домашних условиях. Технология приготовления блюд из кисломолочных продуктов.

Практическая работа. Приготовление молочного супа, молочной каши или блюда из творога.

Технология приготовления изделий из жидкого теста (1 ч)

Виды блюд из жидкого теста. Продукты для приготовления жидкого теста. Пищевые разрыхлители для теста. Оборудование, посуда и инвентарь для замешивания теста и выпечки блинов. Технология приготовления теста и изделий из него: блинов, блинчиков с начинкой, оладий и блинного пирога. Подача их к столу.

Определение качества мёда органолептическими и лабораторными методами.

Практическая работа. Приготовление изделий из жидкого теста.

Технология приготовления блюд из сырых овощей и фруктов (2 ч)

Пищевая (питательная) ценность овощей и фруктов. Содержание влаги в продуктах, её влияние на качество и сохранность продуктов. Способы хранения овощей и фруктов. Свежезамороженные овощи. Подготовка к заморозке, хранение и условия кулинарного использования свежезамороженных продуктов.

Влияние экологии окружающей среды на качество овощей и фруктов. Определение доброкачественности овощей по внешнему виду. Методы определения находить и предъявлять информацию количества нитратов в овощах с помощью измерительных приборов в химических лабораториях, с помощью бумажных индикаторов в домашних условиях. Способы удаления лишних нитратов из овощей. Общие правила механической кулинарной обработки овощей.

Правила кулинарной обработки, обеспечивающие сохранение цвета овощей и содержания витаминов. Правила измельчения овощей, наиболее распространённые формы нарезки овощей. Инструменты и приспособления для нарезки.

Использование салатов в качестве самостоятельных блюд и гарниров к мясным и рыбным блюдам. Технология приготовления салата из сырых овощей (фруктов). Украшение готовых блюд продуктами, входящими в состав салатов, зеленью.

Практическая работа. Приготовление салата из сырых овощей.

Тепловая кулинарная обработка овощей (2 ч)

Значение и виды тепловой обработки продуктов (варка, припускание, бланширование, жарение, пассерование, тушение, запекание). Преимущества и недостатки различных способов тепловой обработки овощей. Технология приготовления салатов и винегретов из варёных овощей. Условия варки овощей для салатов и винегретов, способствующие сохранению питательных веществ и витаминов. Требования к качеству и оформлению готовых блюд.

Практическая работа. Приготовление блюда из варёных овощей.

Самостоятельная работа. Поиск и изучение информации о технологиях варки на пару, значении слова «винегрет».

Технология приготовления блюд из рыбы, и морепродуктов (2 ч)

Пищевая ценность рыбы. Содержание в ней белков, жиров, углеводов, витаминов. Виды рыбы. Маркировка консервов. Признаки доброкачественности рыбы. Условия и сроки хранения рыбной продукции. Разделка рыбы. Санитарные требования при обработке рыбы.

Тепловая обработка рыбы. Технология приготовления блюд из рыбы. Подача готовых блюд. Требования к качеству готовых блюд.

Пищевая ценность нерыбных продуктов моря. Содержание в них белков, жиров, углеводов, витаминов. Виды нерыбных продуктов моря, продуктов из них.

Технология приготовления блюд из нерыбных продуктов моря. Подача готовых блюд. Требования к качеству готовых блюд.

Практическая работа. Приготовление блюда из рыбы или морепродуктов.

Самостоятельная работа. Поиск информации о загрязнении Мирового океана; значении понятий «рыба паровая», «рыба тельная», «рыба чинёная», «рыба заливная», «строганина»

РАЗДЕЛ «ТЕХНОЛОГИИ РАСТЕНИЕВОДСТВА И ЖИВОТНОВОДСТВА» (6 ч)

Тема: Растениеводство (4 ч)

Обработка почвы (1 ч)

Состав и свойства почвы. Подготовка почвы под посадку. Агротехнические приёмы обработки: основная, предпосевная и послепосевная. Профессия агроном.

Практическая работа. Подготовка почвы к осенней обработке.

Самостоятельная работа. Поиск информации о почвенных загрязнениях, эрозии почвы.

Технологии посева, посадки и ухода за культурными растениями (1 ч)

Технология подготовки семян к посеву: сортировка, прогревание, протравливание, закаливание, замачивание и проращивание, обработка

стимуляторами роста, посев семян на бумаге. Технологии посева семян и посадки культурных растений. Рассадный и безрассадный способы посадки.

Технологии ухода за растениями в течение вегетационного периода: прополка, прореживание, полив, рыхление, обработка от вредителей и болезней, подкормка. Ручные инструменты для ухода за растениями. Механизированный уход за растениями.

Практическая работа. Прополка всходов овощных или цветочных культур.

Самостоятельная работа. Поиск информации об агротехнических мероприятиях по борьбе с сорняками на садовом участке.

Технологии уборки урожая (2 ч)

Технологии механизированной уборки овощных культур. Технологии хранения и переработки урожая овощей и фруктов: охлаждение, замораживание, сушка. Технологии получения семян культурных растений. Отрасль растениеводства — семеноводство. Правила сбора семенного материала.

Практическая работа. Уборка урожая корнеплодов

Тема: Животноводство (2 ч)

Содержание животных как элемент технологии преобразования животных организмов в интересах человека. Строительство и оборудование помещений для животных, технические устройства, обеспечивающие необходимые условия содержания животных и уход за ними. Содержание собаки в городской квартире. Выполнение гигиенических процедур, уход за шерстью. Содержание собаки вне дома. Условия для выгула собак. Бездомные собаки как угроза ухудшения санитарно-эпидемиологической обстановки города. Бездомные животные как социальная проблема. Профессия кинолога.

Самостоятельная работа. Изучение причин появления бездомных собак в микрорайоне проживания. Проектирование и изготовление простейшего технического устройства, обеспечивающего условия содержания животных и облегчающее уход за ними.

РАЗДЕЛ «ИССЛЕДОВАТЕЛЬСКАЯ И СОЗИДАТЕЛЬНАЯ ДЕЯТЕЛЬНОСТЬ» (20 ч)

Кейс «Проектируем идеальное VR- устройство» 10 ч.

Теоретические сведения.

Знакомство. Техника безопасности. Вводное занятие («Создавай миры»).

Введение в технологии виртуальной и дополненной реальности.

Знакомство с VR-технологиями на интерактивной вводной лекции. Тестирование устройства, установка приложений, анализ принципов работы, выявление ключевых характеристик. Выявление принципов работы шлема виртуальной реальности, поиск, анализ и структурирование информации о других VR-устройствах.

Выбор материала и конструкции для собственной гарнитуры, подготовка к сборке устройства. Сборка собственной гарнитуры, вырезание необходимых деталей. Сборка собственной гарнитуры, вырезание необходимых деталей, дизайн устройства. Тестирование и доработка прототипа

Работа с картой пользовательского опыта: выявление проблем, с которыми можно столкнуться при использовании VR. Фокусировка на одной из них. Анализ и оценка существующих решений проблемы. Инфографика по решениям. Генерация идей для решения этих проблем. Описание нескольких идей, экспресс-эскизы. Мини-презентации идей и выбор лучших в проработку

Освоение навыков работы в ПО для трёхмерного проектирования (на выбор — Rhinoceros 3D, Autodesk Fusion 360). 3D-моделирование разрабатываемого устройства.

Фотореалистичная визуализация 3D-модели. Рендер (KeyShot, Autodesk Vred)

Подготовка графических материалов для презентации проекта (фото, видео, инфографика). Освоение навыков вёрстки презентации

Представление проектов перед другими обучающимися. Публичная презентация и защита проектов

Практические работы.

Тестирование шлема HTC: принцип работы, настройка, ключевые характеристики.

Запуск приложений VR. Настройка и использование VR-контроллеров и шлема.

Выбор подходящего материала и конструкции. Изготовление VR-гарнитуры, развертка изделия. Сборка изделия. Выявление неудобств в пользовании. Генерирование идей по улучшению объекта. Испытание прототипа. Внесение изменений в макет. Презентация проекта.

Кейс «Разработка VR/AR- приложения» 10 ч.

Теоретические сведения.

Вводная интерактивная лекция по технологиям дополненной и смешанной реальности

Тестирование существующих AR-приложений, определение принципов работы технологии. Выявление проблемной ситуации, в которой помогло бы VR/AR-приложение, используя методы дизайн-мышления. Анализ и оценка существующих решений проблемы. Генерация собственных идей.

Разработка сценария приложения: механика взаимодействия, функционал, примерный вид интерфейса

Мини-презентации идей и их доработка по обратной связи

Последовательное изучение возможностей среды разработки VR/AR-приложений. Разработка VR/AR-приложения в соответствии со сценарием

Сбор обратной связи от потенциальных пользователей приложения. Доработка приложения, учитывая обратную связь пользователя

Выявление ключевых требований к разработке GUI — графических интерфейсов приложений. Разработка интерфейса приложения — дизайна и структуры.

Подготовка графических материалов для презентации проекта (фото, видео, инфографика). Освоение навыков вёрстки презентации

Представление проектов перед другими обучающимися. Публичная презентация и защита проектов

Практические работы.

Тестирование существующих AR-приложений, определение принципов работы технологии.

Выявление проблемной ситуации, в которой помогло бы VR/AR-приложение. Генерация собственных.

Разработка сценария приложения: механика взаимодействия, функционал, примерный вид интерфейса. Изучение возможностей среды разработки VR/AR-приложений. Разработка VR/AR-приложения. Доработка приложения, учитывая обратную связь пользователя. Презентация и защита проектов.

7 КЛАСС

РАЗДЕЛ «ТЕХНОЛОГИИ ПОЛУЧЕНИЯ СОВРЕМЕННЫХ МАТЕРИАЛОВ» (4 Ч)

Тема: Технология изготовления изделий из порошков (порошковая металлургия) (1 ч)

Понятие «порошковая металлургия». Технологический процесс получения деталей из порошков. Металлокерамика, твёрдые сплавы, пористые металлы. Область применения изделий порошковой металлургии.

Тема: Пластики и керамика (1 ч)

Пластики и керамика как материалы, альтернативные металлам. Область применения пластмасс, керамики, биокерамики, углеродистого волокна. Экологические проблемы утилизации отходов пластмасс.

Практическая работа. Ознакомление с образцами изделий из порошков.

Самостоятельная работа. Подготовка к образовательному путешествию (экскурсии) на современное предприятие города (региона)

Тема: Композитные материалы (1ч)

Композитные материалы. Стеклопластики. Биметаллы. Назначение и область применения композитных материалов.

Тема: Технологии нанесения защитных и декоративных покрытий (1ч)

Защитные и декоративные покрытия, технология их нанесения. Хромирование, никелирование, цинкование. Формирование покрытий методом напыления (плазменного, газопламенного).

Практическая работа. Ознакомление с образцами изделий из композитных материалов и изделий с защитными и декоративными покрытиями.

РАЗДЕЛ «СОВРЕМЕННЫЕ ИНФОРМАЦИОННЫЕ ТЕХНОЛОГИИ» (4 Ч)

Тема: Понятие об информационных технологиях (1 ч)

Понятие «информационные технологии». Области применения информационных технологий. Электронные документы, цифровое телевидение, цифровая фотография, Интернет, социальные сети, виртуальная реальность.

Самостоятельная работа. Поиск информации о технологиях передачи информации в XIX в.

Тема: Компьютерное трёхмерное проектирование (1ч)

Компьютерное трёхмерное проектирование. Компьютерная графика. ЗП-моделирование. Редакторы компьютерного трёхмерного проектирования (ЗВ-редакторы). Профессии в сфере информационных технологий: сетевой администратор, системный аналитик, веб-разработчик, сеоспециалист, администратор баз данных, аналитик по информационной безопасности.

Практическая работа. Компьютерное трёхмерное проектирование

Тема: Обработка изделий на станках с ЧПУ (2 ч)

Обработка изделий на станках (фрезерных, сверлильных, токарных, шлифовальных и др.) с ЧПУ. САМ-системы— системы технологической подготовки производства. Создание трёхмерной модели в САД-системе. Обработывающие центры с ЧПУ.

Практическая работа. Разработка и создание изделия средствами учебного станка.

РАЗДЕЛ «ТЕХНОЛОГИИ В ТРАНСПОРТЕ» (4 Ч)

Тема: Виды транспорта. История развития транспорта (1ч)

Потребности в перемещении людей и товаров, потребительские функции транспорта. Виды транспорта, история развития транспорта. Транспортная инфраструктура. Перспективные виды транспорта.

Тема: Транспортная логистика (1ч)

Транспортная логистика. Транспортно-логистическая система. Варианты транспортировки грузов. Практическая работа. Решение учебной логистической задачи.

Самостоятельные работы. Анализ организации пассажирского транспорта в регионе проживания. Изучение логистической системы пассажирских перевозок в населённом пункте.

Тема: Регулирование транспортных потоков (1 ч)

Транспортный поток. Показатели транспортного потока (интенсивность, средняя скорость, плотность). Основное управление транспортным потоком. Регулирование транспортных потоков. Моделирование транспортных потоков.

Практическая работа. Построение графической модели транспортного потока.

Самостоятельная работа. Изучение состава транспортного потока в населённом пункте

Тема: Безопасность транспорта. Влияние транспорта на окружающую среду (1 ч)

Безопасность транспорта (безопасность полётов, судоходства, железнодорожного и автомобильного транспорта). Влияние транспорта на окружающую среду.

Практическая работа. Построение графической модели уровня шума транспортного потока.

РАЗДЕЛ «АВТОМАТИЗАЦИЯ ПРОИЗВОДСТВА» (4 Ч)

Тема: Автоматизация промышленного производства (1ч)

Автоматизация промышленного производства. Автомат. Автоматизация (частичная, комплексная, полная). Направления автоматизации в современном промышленном производстве.

Тема: Автоматизация производства в лёгкой промышленности (1ч)

Понятие «лёгкая промышленность». Цель и задачи автоматизации лёгкой промышленности. Линия-автомат. Цех-автомат. Профессия оператор швейного оборудования.

Практическая работа. Подготовка к образовательному путешествию (экскурсии) на современное предприятие города (региона), где применяется автоматизированное производство продукции

Тема: Автоматизация производства в пищевой промышленности (2 ч)

Понятие «пищевая промышленность». Цель и задачи автоматизации пищевой промышленности. Автоматические линии по производству продуктов питания. Профессия оператор линии в производстве пищевой продукции.

Практическая работа. Обсуждение результатов образовательного путешествия.

РАЗДЕЛ «МАТЕРИАЛЬНЫЕ ТЕХНОЛОГИИ» ВАРИАНТ А Технологии обработки конструкционных материалов (20 ч)

Тема: Технологии получения сплавов с заданными свойствами (2 ч)

Классификация сталей. Конструкционные и инструментальные стали. Термическая обработка сталей. Закалка, отпуск, отжиг. Выбор стали для изделия в соответствии с его функциональным назначением.

Практическая работа. Ознакомление с термической обработкой стали.

Самостоятельная работа. Поиск и изучение информации о марках сталей, применяемых в различных областях деятельности человека

Тема: Конструкторская и технологическая документация для изготовления изделий (4 ч)

Отклонения и допуски на размеры, деталей (1 ч)

Точность измерений. Понятия «номинальный размер», «наибольший и наименьший допустимые размеры». Предельные отклонения и допуски на размеры детали. Посадки с натягом и зазором.

Практическая работа. Расчёт отклонений и допусков на размеры вала и отверстия.

Графическое изображение изделий (2 ч)

Понятие о конструкторской документации. Формы деталей и их конструктивные элементы. Изображение и последовательность выполнения чертежа. ЕСКД. Чертежи деталей, сборочные чертежи. Понятие о секущей плоскости, сечениях и разрезах. Виды штриховки. Изображение фаски и резьбы, простановка их размеров.

Практические работы. Выполнение чертежа детали из древесины.

Выполнение чертежей деталей с точёными и фрезерованными поверхностями.

Технологическая документация для изготовления изделий (1 ч)

Понятие «технологическая документация». Стадии проектирования технологического процесса. ЕСТД. Операционная карта. Понятия «у станов», «переход», «рабочий ход».

Практические работы. Разработка технологической карты изготовления детали из древесины. Разработка операционной (технологической) карты изготовления детали из металла.

Самостоятельная работа. Разработка с помощью ПК технологической карты на одну из деталей изделия, которое является творческим проектом; сохранение результатов работы в форме таблицы со встроенными эскизами

Тема: Технологические операции сборки и обработки изделий из древесины (4 ч)

Технология шипового соединения деталей из древесины. (2 ч)

Виды шиповых столярных соединений. Понятия «шип», «проушина», «гнездо». Порядок расчёта элементов шипового соединения. Технология шипового соединения деталей.

Практические работы. Расчёт шиповых соединений деревянной рамки.

Изготовление изделий из древесины с шиповым соединением брусков.

Самостоятельная работа. Поиск информации о столярных соединениях деталей из древесины, которые применяются при изготовлении мебели или в строительстве.

Технология соединения деталей из древесины шкантами и шурупами в нагель (1 ч)

Принципы соединения деталей с помощью шкантов и шурупов, ввинчиваемых в нагели. Правила безопасной работы.

Практическая работа. Соединение деталей из древесины шкантами и шурупами в нагель.

Самостоятельная работа. Поиск в Интернете и других источниках информации о вариантах соединения деталей на шкантах; сохранение информации в форме описания, схем, фотографий.

Технология обработки наружных фасонных поверхностей деталей из древесины (1 ч)

Приёмы точения деталей из древесины, имеющих фасонные поверхности. Правила безопасной работы. Обработка вогнутой и выпуклой криволинейных поверхностей. Точение шаров и дисков. Отделка изделий. Контроль и оценка качества изделий.

Практическая работа. Точение деталей из древесины.

Самостоятельная работа. Поиск и изучение информации о декоративных изделиях из древесины, изготавливаемых на токарном станке

Тема: Технологические операции обработки металлов и искусственных материалов (4 ч)

Устройство токарно-винторезного станка (1 ч)

Устройство токарно-винторезного станка ТВ-6 (ТВ-7). Виды механических передач, применяемых в токарном станке. Организация рабочего места. Правила безопасного труда. Схема процесса точения. Виды и назначение токарных резцов.

Практические работы. Ознакомление с устройством токарно-винторезного станка ТВ-6. Ознакомление с токарными резцами.

Самостоятельная работа. Поиск информации о моделях школьных токарно-винторезных станков.

Технологии обработки заготовок на токарно-винторезном станке ТВ-6 (2 ч)

Управление токарно-винторезным станком. Наладка и настройка станка. Трёхкулачковый патрон и поводковая планшайба, параметры режимов резания. Профессии, связанные с обслуживанием, наладкой и ремонтом станков. Приёмы работы на токарно-винторезном станке: точение, подрезка торца, обработка уступов, прорезание канавок, отрезка заготовок.

Практические работы. Управление токарно-винторезным станком ТВ-6.

Обтачивание наружной цилиндрической поверхности, подрезание торца и сверление заготовки на станке ТВ-6.

Технология нарезания резьбы. (1 ч)

Виды и назначение резьбовых соединений. Крепёжные резьбовые детали. Технология нарезания наружной и внутренней резьбы вручную в металлах и искусственных материалах. Инструменты для нарезания резьбы. Приёмы нарезания резьбы.

Практическая работа. Нарезание резьбы

Тема: Устройство настольного горизонтально-фрезерного станка (2 ч)

Фрезерование. Режущие инструменты для фрезерования. Назначение и устройство настольного горизонтально-фрезерного станка школьного типа НГФ-110Ш, управление станком. Основные фрезерные операции и особенности их выполнения

Практические работы. Ознакомление с режущим инструментом для фрезерования и с устройством станка НГФ-110Ш.

Наладка и настройка станка НГФ-110Ш.

Самостоятельная работа. Поиск информации о современных фрезерных станках, применяемых на промышленных предприятиях

Тема: Технологии художественной обработки древесины (4 ч)

Мозаика. Технология изготовления мозаичных наборов (1ч)

Мозаика, её виды (инкрустация, интарсия, блочная мозаика, маркетри). Технология изготовления мозаичных наборов из шпона. Материалы и инструменты. Приёмы работы.

Практическая работа. Изготовление мозаики из шпона.

Мозаика с металлическим контуром (1 ч)

Мозаика с накладным и врезанным металлическим контуром. Филигрань, скань. Инструменты и материалы. Приёмы выполнения работ.

Практическая работа. Украшение мозаики филигранью. Украшение мозаики врезанным металлическим контуром.

Самостоятельная работа. Поиск в Интернете и других источниках вариантов мозаичных изделий, выполненных в технике инкрустации, интарсии, маркетри; сохранение информации в форме эскизов, фотографий.

Технология резьбы, по дереву (2 ч)

История художественной обработки древесины. Виды резьбы по дереву. Оборудование и инструменты для резьбы по дереву. Технологии выполнения ажурной, геометрической, рельефной и скульптурной резьбы по дереву. Правила безопасного труда при выполнении художественно-прикладных работ с древесиной. Профессии, связанные с художественной обработкой древесины.

Практическая работа. Художественная резьба по дереву

РАЗДЕЛ «МАТЕРИАЛЬНЫЕ ТЕХНОЛОГИИ» ВАРИАНТ Б

Технологии изготовления текстильных изделий (20 ч)

Тема: Текстильное материаловедение (2 ч)

Классификация текстильных волокон животного происхождения. Способы их получения. Виды и свойства шерстяных и шёлковых тканей. Признаки определения вида тканей по сырьевому составу. Сравнительная характеристика свойств тканей из различных волокон.

Практическая работа. Определение сырьевого состава тканей и изучение их свойств.

Самостоятельная работа. Поиск информации о шерстяной ткани кашемир.

Тема: Швейная машина (2 ч)

Машинная игла. Дефекты, машинной строчки (1 ч)

Устройство швейной иглы. неполадки, связанные с неправильной установкой иглы, её поломкой. Замена машинной иглы.

Уход за швейной машиной: очистка и смазка движущихся и вращающихся частей.

Дефекты машинной строчки, связанные с неправильным натяжением ниток.

Назначение и правила использования регулятора натяжения верхней нитки.

Практические работы. Уход за швейной машиной. Устранение дефектов строчки.

Приспособления к швейной машине (1 ч)

Приспособления к швейной машине. Технология обметывания петель и пришивания пуговицы с помощью швейной машины.

Практическая работа. Применение приспособлений к швейной машине.

Самостоятельная работа. Поиск информации о фурнитуре для одежды; об истории и видах пуговиц.

Тема: Технологические операции изготовления швейных изделий (2 ч)

Технология ручных и машинных работ. Понятие о дублировании деталей кроя. Технология соединения детали с клеевой прокладкой.

Основные операции при ручных работах: примётывание; вымётывание. Основные машинные операции: притачивание, обтачивание.

Обработка припусков на шов перед вывёртыванием.

Классификация машинных швов: соединительных (обтачной шов с расположением шва на сгибе и в кант).

Практические работы. Дублирование деталей клеевой прокладкой. Изготовление образца ручных и машинных работ.

Тема: Конструирование одежды (2 ч)

Конструирование плечевой одежды с цельнокроеным рукавом. Понятие о плечевой одежде. Понятие об одежде с цельнокроеным и втачным рукавом. Определение размеров фигуры человека. Снятие мерок для изготовления плечевой одежды. Построение чертежа основы плечевого изделия с цельнокроеным рукавом.

Практическая работа. Снятие мерок и построение чертежа швейного изделия с цельнокроеным рукавом.

Самостоятельная работа. Поиск информации о значении понятия «туника», одежде древних римлян.

Тема: Моделирование одежды (2 ч)

Понятие о моделировании одежды. Моделирование формы выреза горловины. Понятие о подкройной обтачке. Моделирование плечевой одежды с застёжкой на пуговицах. Моделирование отрезной плечевой одежды. Приёмы изготовления выкроек дополнительных деталей изделия: подкройной обтачки горловины спинки, подкройной обтачки горловины переда, подборта. Подготовка выкройки к раскрою. Профессия художник по костюму.

Практическая работа. Моделирование выкройки плечевой одежды с коротким цельнокроеным рукавом.

Самостоятельная работа. Поиск информации о значении понятий «сборка» и «оборка».

Тема: Технологии художественной обработки ткани (10 ч)

Вышивание прямыми и петлеобразными стежками (2 ч)

Материалы и оборудование для вышивки. Приёмы подготовки ткани к вышивке. Технология выполнения прямых и петлеобразных ручных стежков и швов на их основе.

Практическая работа. Выполнение образцов вышивки прямыми и петлеобразными ручными стежками.

Вышивание петельными стежками (1 ч)

Технология выполнения петельных ручных стежков и швов на их основе.

Практическая работа. Выполнение образцов вышивки петельными стежками.

Вышивание крестообразными и косыми стежками (1 ч)

Технология выполнения крестообразных и косых ручных стежков, и швов на их основе.

Практическая работа. Выполнение образцов вышивки крестообразными и косыми стежками.

Вышивание швом крест (4 ч)

Техника вышивания швом крест горизонтальными и вертикальными рядами, по диагонали. Схемы для вышивки крестом. Использование компьютера в вышивке крестом.

Практическая работа. Выполнение образца вышивки швом крест.

Самостоятельная работа. Поиск информации о видах и истории счётной вышивки в России, народных промыслах, связанных с вышивкой, в регионе проживания.

Штриховая гладь (1 ч)

Вышивание по свободному контуру. Художественная, белая, владимирская гладь. Материалы и оборудование для вышивки гладью. Техника вышивания штриховой гладью.

Практическая работа. Выполнение образца вышивки штриховой гладью.

Самостоятельная работа. Поиск информации о торжокскомзолотном шитье.

Французский узелок (1 ч)

Использование шва «французский узелок» в вышивке. Техника вышивания швом «французский узелок».

Практическая работа. Выполнение образца вышивки «французский узелок».

РАЗДЕЛ «ТЕХНОЛОГИИ КУЛИНАРНОЙ ОБРАБОТКИ ПИЩЕВЫХ ПРОДУКТОВ»

(6 Ч)

Тема: Технологии приготовления блюд (6 ч)

Приготовление блюд из мяса (1 ч)

Значение мясных блюд в питании. Виды мяса и субпродуктов. Признаки доброкачественности мяса. Органолептические методы определения доброкачественности мяса. Условия и сроки хранения мясной продукции. Оттаивание мороженого мяса. Подготовка мяса к тепловой обработке. Санитарные требования при обработке мяса. Оборудование и инвентарь, применяемые при механической и тепловой обработке мяса. Виды тепловой обработки мяса. Технология приготовления блюд из мяса. Определение качества термической обработки мясных блюд. Подача к столу. Гарниры к мясным блюдам.

Практические работы. Приготовление блюда из мяса. Определение качества мясных блюд.

Самостоятельная работа. Поиск информации о понятиях «бифштекс», «ромштекс», «шницель», «антрекот», «лангет», «эскалоп», «гуляш», «бефстроганов»; о технологиях хранения мяса без холодильника.

Блюда из птицы. (1 ч)

Виды домашней и сельскохозяйственной птицы и их кулинарное употребление. Способы определения качества птицы. Подготовка птицы к тепловой обработке. Способы разрезания птицы на части. Оборудование и инвентарь, применяемые при механической и тепловой обработке птицы.

Виды тепловой обработки птицы. Технология приготовления блюд из птицы. Оформление готовых блюд и подача их к столу.

Практическая работа. Приготовление блюда из птицы.

Технология приготовления первых блюд (2 ч)

Значение первых блюд в рационе питания. Понятие «бульон». Технология приготовления бульона. Классификация супов по температуре подачи, способу приготовления и виду основы. Технология приготовления заправочного супа. Виды заправочных супов. Продолжительность варки продуктов в супе. Оформление готового супа и подача к столу.

Практическая работа. Приготовление заправочного супа.

Самостоятельная работа. Поиск информации об истории знаменитых супов: французского лукового и буйабес, испанского гаспачо, немецкого айнтопф.

Сладости, десерты, напитки (1ч)

Виды сладостей: цукаты, печенье, бeze (меренги). Их значение в питании человека. Виды десертов. Безалкогольные напитки: молочный коктейль, морс. Рецептура, технология их приготовления и подача к столу.

Практическая работа. Приготовление сладких блюд и напитков.

Сервировка стола к обеду (1ч)

Меню обеда. Сервировка стола к обеду. Набор столового белья, приборов и посуды для обеда. подача блюд. Правила этикета за столом и пользования столовыми приборами.

Практическая работа. Сервировка стола к обеду.

РАЗДЕЛ «ТЕХНОЛОГИИ РАСТЕНИЕВОДСТВА И ЖИВОТНОВОДСТВА» (6 Ч)

Тема: Растениеводство (4 ч)

Технологии флористики (1 ч)

Понятие о флористике, флористическом дизайне. Основы композиции в аранжировке цветов. Выбор растительного материала, вазы или контейнера. Приспособления и инструменты для создания композиции. Технологические приёмы аранжировки цветочных композиций. Технология аранжировки цветочной композиции. Профессия фитодизайнер.

Практическая работа. Аранжировка цветов.

Самостоятельная работа. Поиск информации о стилях флористических композиций, значении понятий «бонсай», «икебана».

Комнатные растения в интерьере (1ч)

Роль комнатных растений в интерьере. Размещение комнатных растений в интерьере. Разновидности комнатных растений. Уход за комнатными растениями. Пересадка и перевалка комнатных растений.

Практическая работа. Оформление школьных помещений комнатными цветами.

Самостоятельная работа. Поиск информации о значении понятий «ампельное растение», «лианы».

Ландшафтный дизайн (2 ч)

Понятие «ландшафтный дизайн». Художественное проектирование вручную и с применением специальных компьютерных программ. Элементы ландшафтного дизайна.

Практическая работа. Оформление пришкольной территории цветочно-декоративными культурами.

Тема: Животноводство (2 ч)

Кормление животных. Кормление как технология преобразования животных в интересах человека. Особенности кормления животных в различные исторические периоды. Понятие о норме кормления. Понятие о рационе. Принципы кормления домашних животных.

Самостоятельная работа. Изучение рациона домашнего животного. Составление сбалансированного рациона питания на две недели.

РАЗДЕЛ «ИССЛЕДОВАТЕЛЬСКАЯ И СОЗИДАТЕЛЬНАЯ ДЕЯТЕЛЬНОСТЬ» (20 Ч)

Кейс «Современные карты, или Как описать Землю?» 10 ч

Теоретические сведения.

Необходимость карты в современном мире. Сферы применения, перспективы использования карт.

Векторные данные на картах. Знакомство с Веб-ГИС. Цвет как атрибут карты. Знакомство с картографическими онлайн-сервисами. Свет и цвет. Роль цвета на карте. Как заставить цвет работать на себя?

Создание и публикация собственной карты.

Практические работы.

Изучение современных электронных карт. «Пазл Меркатора». Изучаем основы геоинформационных систем. . Создаем собственную карту с маршрутом или точками интереса.

Кейс «Глобальное позиционирование «Найди себя на земном шаре»» 10 ч

Теоретические сведения.

Знакомство с различными современными геоинформационными системами. Области применения геоинформатики, круг решаемых задач. Применение геоинформатики в своей повседневной жизни.

Базовые принципы позиционирования с помощью ГНСС. Сбор спутниковых данных их представление в текстовом виде и визуализация. Выбор проектного направления. Постановка задачи. Исследование проблематики. Планирование проекта.

Практические работы.

Изучаем виды и принципы работы глобальных навигационных спутниковых систем их применение. Работа с логгером, запись трека, визуализация на карте.

8

КЛАСС

РАЗДЕЛ «ТЕХНОЛОГИИ В ЭНЕРГЕТИКЕ» (12 Ч)

Тема: Производство, преобразование, распределение, накопление и передача энергии как технология (4 ч)

Производство, преобразование, распределение, накопление и передача энергии как технология. Использование энергии: механической, электрической, тепловой, гидравлической. Машины для преобразования энергии. Устройства для передачи энергии. Потеря энергии. Последствия потери энергии для экономики и экологии. Пути сокращения потерь энергии. Альтернативные источники энергии.

Самостоятельная работа. Изучение работы домашнего электросчётчика.

Тема: Электрическая сеть. Приёмники электрической энергии. Устройства для накопления энергии (4 ч)

Электрическая сеть. Типы электрических сетей.

Приёмники электрической энергии. Устройства для накопления энергии. Понятие об электротехнике.

Электрическая цепь. Электрические проводники и диэлектрики. Электрическая схема (принципиальная, монтажная).

Практические работы. Сборка простых электрических цепей.

Тема: Бытовые электроосветительные и электронагревательные приборы (4 ч)

Бытовые электроосветительные и электронагревательные приборы. Электрические лампы (накаливания, галогенная, люминесцентная, светодиодная). Бытовые приборы, преобразующие электрическую энергию в тепловую.

Практические работы. Подготовка к образовательному путешествию. Обсуждение результатов образовательного путешествия.

Самостоятельная работа. Исследование электрического освещения в здании школы.

РАЗДЕЛ «МАТЕРИАЛЬНЫЕ ТЕХНОЛОГИИ» ВАРИАНТ А

Технологии художественно-прикладной обработки материалов (20 ч)

Тема: Технология точения декоративных изделий из древесины на токарном станке (6 ч)

Технология точения декоративных изделий из древесины на токарном станке. Приёмы точения заготовок из древесины, имеющих внутренние полости. Правила безопасной работы. Шлифовка и отделка изделий.

Практическая работа. Точение декоративных изделий из древесины

Тема: Технология тиснения по фольге. Басма (4 ч)

Технология тиснения по фольге (2 ч)

Художественное ручное тиснение по фольге. Инструменты и материалы. Приёмы выполнения работ.

Практическая работа. Художественное тиснение по фольге.

Самостоятельная работа. Поиск изображений, пригодных для ручного тиснения по фольге.

Басма (2 ч)

История применения изделий, выполненных в технике басмы. Технология получения рельефных рисунков на фольге в технике басмы. Материалы и инструменты.

Практическая работа. Изготовление басмы.

Самостоятельная работа. Поиск в Интернете и других источниках изображений, пригодных для получения рисунка на фольге в технике басмы

Тема: Декоративные изделия из проволоки (ажурная скульптура из металла) (6 ч)

Технология изготовления декоративных изделий из проволоки. Материалы и инструменты. Приёмы выполнения работ. Профессии, связанные с художественной обработкой металла.

Практическая работа. Изготовление декоративного изделия из проволоки.

Самостоятельная работа. Поиск в Интернете и других источниках изображений, пригодных для получения декоративных изделий из проволоки

Тема: Просечной металл (2 ч)

Технология художественной обработки изделий в технике просечного металла (просечное железо). Материалы и инструменты. Приёмы выполнения работ.

Практическая работа. Изготовление изделий в технике просечного металла.

Самостоятельная работа. Подготовка презентации на тему «Чеканка»

Тема: Чеканка (2 ч)

Чеканка как способ художественной обработки металла. Инструменты и материалы. Приёмы выполнения чеканки. Правила безопасной работы.

Практическая работа. Изготовление металлических рельефов методом чеканки

РАЗДЕЛ «МАТЕРИАЛЬНЫЕ ТЕХНОЛОГИИ» ВАРИАНТ Б

Технологии изготовления текстильных изделий (20 ч)

Тема: Текстильное материаловедение (2 ч)

Классификация текстильных химических волокон. Способы их получения. Виды и свойства тканей из химических волокон. Профессия оператор в производстве химических волокон.

Практическая работа. Изучение свойств текстильных материалов из химических волокон.

Самостоятельная работа. Поиск информации современных материалах лайкра, стрейч и др., области их применения.

Тема: Технологические операции изготовления швейных изделий (4 ч)

Приспособления к швейным машинам. Подшивание и окантовывание швейной машиной (2 ч)

Приспособления к швейной машине. Технология подшивания изделия с применением лапки для потайного подшивания. Понятия «окантовывание», «кант», «косая бейка». Выкраивание косой бейки. Технология окантовывания среза с помощью лапки-окантователя. Окантовывание среза без окантователя. Условное и графическое изображение окантовочного шва с закрытыми срезами и с открытым срезом.

Практическая работа. Изготовление образцов машинных швов.

Ручные швейные работы. Подшивание вручную (2 ч)

Понятие «подшивание». Подшивание вручную прямыми, косыми и крестообразными стежками.

Практическая работа. Изготовление образцов ручных швов.

Тема: Конструирование одежды (2 ч)

Понятие «поясная одежда». Виды поясной одежды. Конструирование поясной одежды. Конструкции юбок. Снятие мерок для изготовления поясной одежды. Построение чертежа прямой юбки.

Практическая работа. Снятие мерок и построение чертежа прямой юбки.

Самостоятельная работа. Поиск информации о значении слова «юбка-годе»; конструкции этой юбки, её особенности.

Тема: Моделирование одежды (2 ч)

Моделирование поясной одежды. Модели юбок. Приёмы моделирования юбок. Подготовка выкройки к раскрою. Получение выкройки швейного изделия из пакета готовых выкроек, журнала мод и Интернета.

Практическая работа. Моделирование выкройки юбки.

Самостоятельные работы. Поиск информации о значении понятий «юбка-карандаш», «интернет-выкройка», «пресс для дублирования», «шлица» в применении к одежде, «плиссированная юбка» и «гофрированная юбка», «паровоздушный манекен» и «парогенератор», способах получения бесплатных

и платных выкроек из Интернета, о промышленном оборудовании для влажно-тепловой обработки на швейных предприятиях.

Тема: Технологии художественной обработки ткани (10 ч)

Вышивка атласными лентами. Материалы и оборудование для вышивки атласными лентами.

Швы, используемые в вышивке лентами. Стирка и оформление готовой работы. Профессия вышивальщица.

Практическая работа. Выполнение образца вышивки лентами.

Самостоятельная работа. Поиск информации об истории вышивки лентами в России и за рубежом.

РАЗДЕЛ «ТЕХНОЛОГИИ КУЛИНАРНОЙ ОБРАБОТКИ ПИЩЕВЫХ ПРОДУКТОВ» (8 Ч)

Тема: Индустрия питания (2 ч)

Понятие «индустрия питания». Предприятия общественного питания. Современные промышленные способы обработки продуктов питания. Промышленное оборудование. Технологии тепловой обработки пищевых продуктов. Контроль потребительских качеств пищи. Органолептический и лабораторный методы контроля. Бракеражная комиссия. Профессии в индустрии питания.

Самостоятельная работа. Поиск и изучение информации об исторических типах предприятий питания в России: харчевня, чайная, трактир. Исследование работы школьной столовой.

Тема: Технологии приготовления блюд (6 ч)

Технология приготовления изделий из пресного слоёного теста (2 ч)

Продукты для приготовления выпечки. Разрыхлители теста. Оборудование, инструменты и приспособления для приготовления теста и формования мучных изделий. Электрические приборы для приготовления выпечки. Виды теста и изделий из него. Рецептура и технология приготовления пресного слоёного теста. Технология выпечки изделий из него. Профессии кондитерского производства.

Практическая работа. Исследование влияния способов выпечки пресного слоёного теста на качество изделий.

Самостоятельная работа. Поиск информации об отличии классической технологии приготовления пресного слоёного теста от технологии приготовления скороспелого слоёного теста.

Выпечка изделий из песочного теста. Праздничный этикет (4 ч)

Рецептура и технология приготовления песочного теста. Технология выпечки изделий из него. Профессии кондитерского производства.

Меню праздничного сладкого стола. Сервировка сладкого стола. Правила подачи и дегустации сладких блюд. Стол «фуршет». Этикет приглашения гостей. Разработка приглашения к сладкому столу. Профессия официант.

Практическая работа. Приготовление изделий из песочного теста. Разработка приглашения в редакторе MicrosoftWord на торжество. Разработка меню праздничного сладкого стола.

Самостоятельная работа. Поиск информации об истории песочного печенья курабье и этикете.

РАЗДЕЛ «ТЕХНОЛОГИИ РАСТЕНИЕВОДСТВА И ЖИВОТНОВОДСТВА» (8 Ч)

Тема: Понятие о биотехнологии (2 ч)

Биотехнология как наука и технология. Краткие сведения об истории развития биотехнологий. Основные направления биотехнологий. Объекты биотехнологий.

Практическая работа. Изучение объекта биотехнологии (дрожжевые грибки)

Тема: Сферы применения биотехнологий (2ч)

Применение биотехнологий в растениеводстве, животноводстве, рыбном хозяйстве, энергетике и добыче полезных ископаемых, в тяжёлой, лёгкой и пищевой промышленности, экологии, медицине, здравоохранении, фармакологии, биоэлектронике, космонавтике, получении химических веществ. Профессия специалист-технолог в области природоохранных (экологических) биотехнологий.

Самостоятельная работа. Изготовление кисломолочного продукта (йогурта).

Тема: Технологии разведения животных (4 ч)

Технологии разведения животных. Понятие «порода». Клонирование животных. Ветеринарная защита животных от болезней. Ветеринарный паспорт. Профессии селекционер по племенному животноводству, ветеринарный врач.

Самостоятельная работа. Поиск информации о методах улучшения пород кошек, собак в клубах; признаках основных заболеваний домашних животных. Выполнение на макетах и муляжах санитарной обработки и других профилактических мероприятий для кошек, собак. Ознакомление с основными ветеринарными документами для домашних животных.

РАЗДЕЛ «ИССЛЕДОВАТЕЛЬСКАЯ И СОЗИДАТЕЛЬНАЯ ДЕЯТЕЛЬНОСТЬ» (20 Ч)

Кейс «Угадай число» (10 ч.)

Введение в искусственный интеллект. Примеры на языке Python с искусственным интеллектом по угадыванию чисел, метод дихотомии. Управление искусственным интеллектом.

Практическая работа.

Упражнения по поиску чисел в массиве.

Упражнения на сортировку чисел.

Алгоритмы поиска числа.

Исследование скорости работы алгоритмов.

Подготовка к публичному выступлению для защиты результатов.

Демонстрация отчёта в группе и защита результатов работы

Кейс «Спаси остров» (10 ч.)

Работа на языке Python со словарями и списками, множественное присваивание, добавление элементов в список и их удаление.

Планирование дизайна и механики игры. Создание главного меню игры, реализация подсчёта очков.

Визуализация программы в виде блок-схемы. Тестирование написанной программы и доработка.

Практическая работа.

Анализ проблемы, генерация и обсуждение методов её решения.

Создание прототипа программы. Отработка методик.

Отладка игры. Создание главного меню игры.

Ветвление в блок-схемах. Заканчиваем или начинаем игру с начала.

Следующая попытка. Обратная связь с игроком.

Тестирование созданной игры-программы, доработка и расширение возможностей.

Подготовка к публичному выступлению для защиты результатов.

Презентация созданной программы.

9

КЛАСС

РАЗДЕЛ «СОЦИАЛЬНЫЕ ТЕХНОЛОГИИ» (6 Ч)

Тема: Специфика социальных технологий (1 ч)

Специфика социальных технологий. Сферы применения социальных технологий. Социальные технологии, применяемые при межличностной и межгрупповой коммуникации, при публичной и массовой коммуникации.

Самостоятельная работа. Поиск информации о социальных технологиях, применяемых в XXI в., и профессиях, связанных с реализацией социальных технологий.

Тема: Социальная работа. Сфера услуг (1ч)

Социальная работа, её цели. Виды социальной работы с конкретными группами населения. Принципы социальной работы. Услуги сферы обслуживания, социальной сферы.

Самостоятельная работа. Социальная помощь

Тема: Технологии работы с общественным мнением. Социальные сети как технология (2 ч)

Технологии работы с общественным мнением. Источники формирования и формы выражения общественного мнения. Социальные сети как технология. Содержание социальной сети. Элементы негативного влияния социальной сети на человека.

Практическая работа. Оценка уровня общительности.

Самостоятельная работа. Поиск и изучение информации о социальных сетях, поисковых системах, сервисах мгновенного обмена сообщениями, которые в настоящее время являются самыми посещаемыми в России

Тема: Технологии в сфере средств массовой информации (2 ч)

Средства массовой информации (коммуникации) СМИ (СМК). Классы средств массовой информации. Технологии в сфере средств массовой информации. Элементы отрицательного воздействия СМИ на мнение и поведение людей. Информационная война.

Практическая работа. Обсуждение результатов самостоятельной внеурочной работы «Социальная помощь».

Самостоятельная работа. Осуществление мониторинга (исследования) СМИ и ресурсов Интернета по вопросам формирования, продвижения и внедрения новой технологии, обслуживающей ту или иную группу потребностей (по выбору обучающегося или по указанию учителя).

РАЗДЕЛ «МЕДИЦИНСКИЕ ТЕХНОЛОГИИ» (4 Ч)

Тема: Актуальные и перспективные медицинские технологии (2 ч)

Применение современных технологий в медицине. Медицинские приборы и оборудование. Телемедицина. Малоинвазивные операции. Роботизированная хирургия. Экстракорпоральная мембранная оксигенация. Профессии в медицине.

Практическая работа. Знакомство с информатизацией о здравоохранении региона.

Самостоятельная работа. Исследование потребностей в медицинских кадрах в районе проживания.

Тема: Генетика и геновая инженерия (2 ч)

Понятие о генетике и геновой инженерии. Формы геновой терапии. Цель прикладной генетической инженерии. Геновая терапия человека. Генетическое тестирование. Персонализированная медицина.

Практическая работа. Изучение комплекса упражнений при работе за компьютером.

Самостоятельная работа. Поиск информации в Интернете о значении понятий «диспансеризация» и «вакцинация», целях и периодичности их проведения.

РАЗДЕЛ «ТЕХНОЛОГИИ В ОБЛАСТИ ЭЛЕКТРОНИКИ» (6 Ч)

Тема: Нанотехнологии (2 ч)

Нанотехнологии: новые принципы получения материалов и продуктов с заданными свойствами. Нано-объекты. Наноматериалы, область их применения.

Практическая работа. Сборка электрических цепей с герконом и реостатом.

Самостоятельная работа. Поиск информации в Интернете о наноматериалах, которые можно получить с помощью нанотехнологий.

Тема: Электроника (2 ч)

Электроника, её возникновение и развитие. Области применения электроники. Цифровая электроника, микроэлектроника.

Практическая работа. Сборка электрических цепей со светодиодом

Тема: Фотоника (2 ч)

Фотоника. Передача сигналов по оптическим волокнам. Области применения фотоники. Нанопотоника, направления её развития. Перспективы создания квантовых компьютеров.

Практическая работа. Сборка электрических цепей со светодиодом и сенсором.

Самостоятельная работа. Поиск информации в Интернете об областях деятельности человека, в которых применяется фотоника и нанопотоника.

РАЗДЕЛ «ЗАКОНОМЕРНОСТИ ТЕХНОЛОГИЧЕСКОГО РАЗВИТИЯ ЦИВИЛИЗАЦИИ» (6 Ч)

Тема: Управление в современном производстве. Инновационные предприятия. Трансфер технологий (2 ч)

Технологическое развитие цивилизации. Цикличность развития. Виды инноваций. Инновационные предприятия. Управление современным производством. Трансфер технологий, формы трансфера.

Самостоятельная работа. Поиск информации в Интернете о циклах технологического и экономического развития России, закономерностях такого развития

Тема: Современные технологии обработки материалов (2 ч)

Современные технологии обработки материалов (электроэрозионная, ультразвуковая, лазерная, плазменная), их достоинства, область применения.

Самостоятельная работа. Поиск информации в Интернете о современных технологиях обработки материалов: ультразвуковая резка и ультразвуковая сварка; лазерное легирование, лазерная сварка, лазерная гравировка; плазменная наплавка и сварка, плазменное бурение горных пород

Тема: Роль метрологии в современном производстве. Техническое регулирование (2 ч)

Метрология. Метрологическое обеспечение, его технические основы. Техническое регулирование, его направления. Технический регламент. Принципы стандартизации. Сертификация продукции.

Практическая работа. Знакомство с контрольно-измерительными инструментами и приборами.

Самостоятельная работа. Поиск информации в Интернете о мерах длины, применявшихся в Древнем мире, на Руси, в Западной Европе

РАЗДЕЛ «ПРОФЕССИОНАЛЬНОЕ САМООПРЕДЕЛЕНИЕ» (6 Ч)

Тема: Современный рынок труда (2 ч)

Выбор профессии в зависимости от интересов, склонностей и способностей человека. Востребованность профессии. Понятие «рынок труда». Понятия «работодатель», «зароботная плата». Основные компоненты, субъекты, главные составные части и функции рынка труда.

Практическая работа. Подготовка к образовательному путешествию в службу занятости населения.

Самостоятельная работа. Изучение групп предприятий региона проживания

Тема: Классификация профессий (2 ч)

Понятие «профессия». Классификация профессий в зависимости от предмета труда (по Е. А. Климову), целей труда, орудий труда, условий труда. Профессиональные стандарты. Цикл жизни профессии.

Практические работы. Обсуждение результатов образовательного путешествия в службу занятости населения.

Подготовка к образовательному путешествию в учебное заведение.

Самостоятельная работа. Поиск информации в Интернете о новых перспективных профессиях

Тема: «Профессиональные интересы, склонности и способности» (2 ч)

Понятия «профессиональные интересы», «склонности», «способности». Методики выявления склонности к группе профессий, коммуникативных и организаторских склонностей. Образовательная траектория человека.

Практические работы. Обсуждение результатов образовательного путешествия в учебное заведение. Выявление склонности к группе профессий. Выявление коммуникативных и организаторских склонностей.

Профессиональные пробы. Выбор образовательной траектории.

РАЗДЕЛ «ИССЛЕДОВАТЕЛЬСКАЯ И СОЗИДАТЕЛЬНАЯ ДЕЯТЕЛЬНОСТЬ» (6 Ч)

Тема: Специализированный творческий проект (6 ч)

Выбор темы специализированного творческого проекта (технологического, дизайнерского, предпринимательского, инженерного, исследовательского, социального и др.) - Реализация этапов выполнения специализированного проекта. Выполнение требований к готовому проекту. Расчёт затрат на выполнение и реализацию проекта. Защита (презентация) проекта

Выполнять специализированный проект. Находить необходимую информацию в Интернете.

Для изучающих технологию в 5-8 классах

В 5-7 классах, в связи с открытием структурного подразделения Центра цифрового и гуманитарного образования Точка роста, 30% учебного материала заменяется кейсами (20 часов). Программный материал предмета Технология концентрируется.

Цели и задачи технологического образования

Предметная область «Технология» является необходимым компонентом общего образования всех школьников, предоставляя им возможность применять на практике знания основ наук. Это фактически единственный школьный учебный курс, отражающий в своем содержании общие принципы преобразующей деятельности человека и все аспекты материальной культуры. Он направлен на овладение учащимися навыками конкретной предметно-преобразующей (а не виртуальной) деятельности, создание новых ценностей, что, несомненно, соответствует потребностям развития общества. В рамках «Технологии» происходит знакомство с миром профессий и ориентация школьников на работу в различных сферах общественного производства. Тем самым обеспечивается преемственность перехода учащихся от общего к профессиональному образованию и трудовой деятельности.

Программа предмета «Технология» обеспечивает формирование у школьников технологического мышления. Схема технологического мышления (потребность – цель – способ – результат) позволяет наиболее органично решать задачи установления связей между образовательным и жизненным пространством, образовательными результатами, полученными при изучении различных предметных областей, а также собственными образовательными результатами (знаниями, умениями, универсальными учебными действиями и т. д.) и жизненными задачами. Кроме того, схема технологического мышления позволяет вводить в образовательную деятельность ситуации, дающие опыт принятия прагматичных решений на основе собственных образовательных результатов, начиная от решения бытовых вопросов и заканчивая решением о направлениях продолжения образования, построением карьерных и жизненных планов. Таким образом, предметная область «Технология» позволяет формировать у обучающихся ресурс практических умений и опыта, необходимых для разумной организации собственной жизни, создает условия для развития инициативности, изобретательности, гибкости мышления.

Предмет «Технология» является базой, на которой может быть сформировано проектное мышление обучающихся. Проектная деятельность как способ преобразования реальности в соответствии с поставленной целью оказывается адекватным средством в ситуациях, когда сформировалась или выявлена в ближайшем окружении новая потребность, для которой в опыте обучающегося нет отработанной технологии целеполагания и построения способа достижения целей или имеется противоречие между представлениями о должном, в котором выявленная потребность удовлетворяется, и реальной ситуацией. Таким образом, в программу включено содержание, адекватное требованиям ФГОС к освоению обучающимися принципов и алгоритмов проектной деятельности.

Наименование разделов учебной программы и характеристика основных содержательных линий

Направление «Индустриальные технологии»

Разделы и темы программы	Рабочая программа	Рабочая программа по классам			
		5	6	7	8
Технологии обработки конструкционных материалов	130	44	42	44	—
1. Технологии ручной обработки древесины и древесных материалов		18	16	14	—
2. Технологии машинной обработки древесины и древесных материалов		—	4	6	—
3. Технологии ручной обработки металлов и искусственных материалов		20	16	4	—
4. Технологии машинной обработки металлов и искусственных материалов		2	2	10	—
5. Технологии художественно-прикладной обработки материалов		4	4	10	—
Технологии домашнего хозяйства	24	4	6	4	10
1. Технологии ремонта деталей интерьера, одежды и обуви и ухода за ними		2	2	—	—
2. Эстетика и экология жилища		2	—	—	2
3. Бюджет семьи		—	—	—	4
4. Технологии ремонтно-отделочных работ		—	2	4	—
5. Технологии ремонта элементов систем водоснабжения и канализации		—	2	—	4
Электротехника	12	—	—	—	12
1. Электромонтажные и сборочные технологии		—	—	—	4

2. Электротехнические устройства с элементами автоматики		—	—	—	4
3. Бытовые электроприборы		—	—	—	4
Современное производство и профессиональное самоопределение	4	—	—	—	4
1. Сферы производства и разделение труда		—	—	—	2
2. Профессиональное образование и профессиональная карьера		—	—	—	2
Технологии исследовательской и опытнической деятельности	68	20	20	20	8
Кейс «Объект из будущего»		10	10	10	-
Кейс «Пенал»		10	10	10	-
Исследовательская и созидательная деятельность		-	-	-	8
Всего	238	68	68	68	34

Раздел «Технологии обработки конструкционных материалов»

Тема. Технологии ручной обработки древесины и древесных материалов

Теоретические сведения.

Древесина как природный конструкционный материал, её строение, свойства и области применения. Пиломатериалы, их виды, области применения. Виды древесных материалов, свойства, области применения.

Понятия «изделие» и «деталь». Графическое изображение деталей и изделий. Графическая документация: технический рисунок, эскиз, чертёж. Линии и условные обозначения. Прямоугольные проекции на одну, две и три плоскости (виды чертежа). Столярный верстак, его устройство. Ручные инструменты и приспособления для обработки древесины и древесных материалов.

Последовательность изготовления деталей из древесины. Технологический процесс, технологическая карта.

Разметка заготовок из древесины. Виды контрольно-измерительных и разметочных инструментов, применяемых при изготовлении изделий из древесины.

Основные технологические операции ручной обработки древесины: пиление, строгание, сверление, зачистка деталей изделий; контроль качества. Приспособления для ручной обработки древесины. Изготовление деталей различных геометрических форм ручными инструментами.

Сборка деталей изделия из древесины с помощью гвоздей, шурупов, саморезов и клея. Отделка деталей и изделий тонированием и лакированием.

Правила безопасного труда при работе ручными столярными инструментами.

Лабораторно-практические и практические работы.

Распознавание древесины и древесных материалов.

Чтение чертежа. Выполнение эскиза или технического рисунка детали из древесины.

Организация рабочего места для столярных работ. Разработка последовательности изготовления деталей из древесины.

Разметка заготовок из древесины; способы применения контрольно-измерительных и разметочных инструментов.

Ознакомление с видами и рациональными приёмами работы ручными инструментами при пилении, строгании, сверлении, зачистке деталей и изделий. Защитная и декоративная отделка изделий.

Изготовление деталей и изделий по техническим рисункам, эскизам, чертежам и технологическим картам. Соединение деталей из древесины с помощью гвоздей, шурупов (саморезов), клея. Выявление дефектов в детали и их устранение. Соблюдение правил безопасной работы при использовании ручных инструментов, приспособлений и оборудования. Уборка рабочего места.

Тема. Технологии ручной обработки металлов и искусственных материалов

Теоретические сведения.

Металлы и их сплавы, область применения. Чёрные и цветные металлы. Основные технологические свойства металлов. Способы обработки отливок из металла. Тонколистовой металл и проволока. Профессии, связанные с производством металлов.

Виды и свойства искусственных материалов. Назначение и область применения искусственных материалов. Особенности обработки искусственных материалов. Экологическая безопасность при обработке, применении и утилизации искусственных материалов. Рабочее место для ручной обработки металлов. Слесарный верстак и его назначение. Устройство слесарных тисков. Инструменты и приспособления для ручной обработки металлов и искусственных материалов, их назначение и способы применения.

Графические изображения деталей из металлов и искусственных материалов. Применение ПК для разработки графической документации.

Технологии изготовления изделий из металлов и искусственных материалов ручными инструментами. Технологические карты.

Технологические операции обработки металлов ручными инструментами: правка, разметка, резание, гибка, зачистка, сверление. Особенности выполнения работ. Основные сведения об имеющихся на промышленных предприятиях способах правки, резания, гибки, зачистки заготовок, получения отверстий в заготовках с помощью специального оборудования.

Основные технологические операции обработки искусственных материалов ручными инструментами.

Точность обработки и качество поверхности деталей. Контрольно-измерительные инструменты, применяемые при изготовлении деталей из металлов и искусственных материалов.

Сборка изделий из тонколистового металла, проволоки, искусственных материалов. Соединение заклёпками. Соединение тонколистового металла фальцевым швом.

Способы отделки поверхностей изделий из металлов и искусственных материалов.

Профессии, связанные с ручной обработкой металлов.
Правила безопасного труда при ручной обработке металлов.
Лабораторно-практические и практические работы.
Ознакомление с образцами тонколистового металла и проволоки, исследование их свойств.
Ознакомление с видами и свойствами искусственных материалов.
Организация рабочего места для ручной обработки металлов.
Ознакомление с устройством слесарного верстака и тисков. Соблюдение правил безопасного труда. Уборка рабочего места.
Чтение чертежей. Графическое изображение изделий из тонколистового металла, проволоки и искусственных материалов. Разработка графической документации с помощью ПК.
Разработка технологии изготовления деталей из металлов и искусственных материалов.
Правка заготовок из тонколистового металла и проволоки.
Инструменты и приспособления для правки.
Разметка заготовок из тонколистового металла, проволоки, пластмассы.
Отработка навыков работы с инструментами для слесарной разметки.
Резание заготовок из тонколистового металла, проволоки, искусственных материалов.
Зачистка деталей из тонколистового металла, проволоки, пластмассы.
Гибка заготовок из тонколистового металла, проволоки. Отработка навыков работы с инструментами и приспособлениями для гибки.
Получение отверстий в заготовках из металлов и искусственных материалов. Применение электрической (аккумуляторной) дрели для сверления отверстий.
Соединение деталей из тонколистового металла, проволоки, искусственных материалов.
Отделка изделий из тонколистового металла, проволоки, искусственных материалов.
Изготовление деталей из тонколистового металла, проволоки, искусственных материалов по эскизам, чертежам и технологическим картам. Визуальный и инструментальный контроль качества деталей. Выявление дефектов и их устранение.

Тема. Технологии машинной обработки металлов и искусственных материалов

Теоретические сведения.

Понятие о машинах и механизмах.

Виды механизмов. Виды соединений. Простые и сложные детали.

Профессии, связанные с обслуживанием машин и механизмов.

Сверлильный станок: назначение, устройство. Организация рабочего места для работы на сверлильном станке. Инструменты и приспособления для работы на сверлильном станке. Правила безопасного труда при работе на сверлильном станке.

Изготовление деталей из тонколистового металла, проволоки, искусственных материалов по эскизам, чертежам и технологическим картам.

Лабораторно-практические и практические работы.

Ознакомление с механизмами, машинами, соединениями, деталями.

Ознакомление с устройством настольного сверлильного станка, с приспособлениями и инструментами для работы на станке.

Отработка навыков работы на сверлильном станке. Применение контрольно-измерительных инструментов при сверлильных работах.

Тема. Технологии художественно прикладной обработки материалов

Теоретические сведения.

Традиционные виды декоративно-прикладного творчества и народных промыслов при работе

древесиной. Единство функционального назначения, формы и художественного оформления изделия.

Технологии художественно-прикладной обработки материалов. Выпиливание лобзиком. Материалы, инструменты и приспособления для выпиливания. Организация рабочего места. Приёмы выполнения работ. Правила безопасного труда.

Технология выжигания по дереву. Материалы, инструменты и приспособления для выжигания. Организация рабочего места. Приёмы выполнения работ. Правила безопасного труда.

Лабораторно-практические и практические работы.

Выпиливание изделий из древесины и искусственных материалов лобзиком, их отделка. Определение требований к создаваемому изделию.

Отделка изделий из древесины выжиганием. Разработка эскизов изделий и их декоративного оформления.

Изготовление изделий декоративно-прикладного творчества по эскизам и чертежам. Отделка и презентация изделий.

Раздел «Технологии домашнего хозяйства»

Тема. «Технологии ремонта деталей интерьера, одежды и обуви и ухода за ними»

Теоретические сведения.

Интерьер жилого помещения. Требования к интерьеру помещений в городском и сельском доме. Прихожая, гостиная, детская комната, спальня, кухня: их назначение, оборудование, необходимый набор мебели, декоративное убранство.

Способы ухода за различными видами напольных покрытий, лакированной и мягкой мебели, их мелкий ремонт. Способы удаления пятен с обивки мебели.

Технология ухода за кухней. Средства для ухода за стенами, раковинами, посудой, кухонной мебелью.

Экологические аспекты применения современных химических средств и препаратов в быту.

Технологии ухода за одеждой: хранение, чистка и стирка одежды.
Технологии ухода за обувью.

Профессии в сфере обслуживания и сервиса.

Лабораторно-практические и практические работы.

Выполнение мелкого ремонта одежды, чистки обуви, восстановление лакокрасочных покрытий на мебели. Удаление пятен одежды и обивки мебели.
Соблюдение правил безопасности и гигиены.

Изготовление полезных для дома вещей (из древесины и металла).

Тема. Эстетика и экология жилища

Теоретические сведения.

Требования к интерьеру жилища: эстетические, экологические, эргономические.

Оценка и регулирование микроклимата в доме. Современные приборы для поддержания температурного режима, влажности и состояния воздушной среды.
Роль освещения в интерьере.

Подбор на основе рекламной информации современной бытовой техники с учётом потребностей и доходов семьи. Правила пользования бытовой техникой.

Лабораторно-практические и практические работы.

Оценка микроклимата в помещении. Подбор бытовой техники по рекламным проспектам.

Разработка плана размещения осветительных приборов. Разработка планов размещения бытовых приборов.

Изготовление полезных для дома вещей (из древесины и металла).

Раздел «Технологии творческой и опытнической деятельности» 20 ч

Кейс «Объект из будущего»

Теоретические сведения.

Знакомство с методикой генерирования идей с помощью карты ассоциаций. Применение методики на практике. Генерирование оригинальной идеи проекта.

Формирование команд. Построение карты ассоциаций на основе социального и технологического прогнозов будущего. Формирование идей на базе многоуровневых ассоциаций. Проверка идей с помощью сценариев развития и «линз» (экономической, технологической, социально-политической и экологической). Презентация идеи продукта группой.

Изучение основ скетчинга: инструментарий, постановка руки, понятие перспективы, построение простых геометрических тел. Фиксация идеи проекта в технике скетчинга. Презентация идеи продукта группой.

Создание макета из бумаги, картона и ненужных предметов. Упаковка объекта, имитация готового к продаже товара. Презентация проектов по группам.

Изучение основ скетчинга: понятие света и тени; техника передачи объёма. Создание подробного эскиза проектной разработки в технике скетчинга.

Лабораторно-практические и практические работы.

Формирование команд. Построение карты ассоциаций. Формирование идей

Проверка идей с помощью сценариев развития и «линз». Презентация идеи продукта группой.

Фиксация идеи проекта в технике скетчинга. Презентация идеи продукта группой.

Создание макета из бумаги, картона и ненужных предметов.

Упаковка объекта, имитация готового к продаже товара. Презентация проектов по группам.

Создание подробного эскиза проектной разработки в технике скетчинга.

Кейс «Пенал»

Теоретические сведения.

Понятие функционального назначения промышленных изделий. Связь функции и формы в промышленном дизайне. Анализ формообразования (на примере школьного пенала). Развитие критического мышления, выявление неудобств в пользовании промышленными изделиями. Генерирование идей по улучшению промышленного изделия. Изучение основ макетирования из бумаги и картона. Представление идеи проекта в эскизах и макетах.

Формирование команд. Анализ формообразования промышленного изделия на примере школьного пенала. Сравнение разных типов пеналов (для сравнения используются пеналы обучающихся), выявление связи функции и формы.

Выполнение натуральных зарисовок пенала в технике скетчинга.

Выявление неудобств в пользовании пеналом. Генерирование идей по улучшению объекта. Фиксация идей в эскизах и плоских макетах.

Создание действующего прототипа пенала из бумаги и картона, имеющего принципиальные отличия от существующего аналога.

Испытание прототипа. Внесение изменений в макет. Презентация проекта перед аудиторией.

Лабораторно-практические и практические работы.

Формирование команд. Анализ формообразования промышленного изделия на примере школьного пенала.

Сравнение разных типов пеналов, выявление связи функции и формы.

Выполнение натуральных зарисовок пенала в технике скетчинга.

Выполнение натуральных зарисовок пенала в технике скетчинга.

Выявление неудобств в пользовании пеналом. Генерирование идей по улучшению объекта.

Создание действующего прототипа пенала из бумаги и картона

Создание действующего прототипа пенала из бумаги и картона

Испытание прототипа. Внесение изменений в макет.

Презентация проекта перед аудиторией.

Раздел «Технологии обработки конструкционных материалов»

Тема. Технологии ручной обработки древесины и древесных материалов

Теоретические сведения.

Заготовка древесины, пороки древесины. Отходы древесины и их рациональное использование. Профессии, связанные с производством древесины, древесных материалов и восстановлением лесных массивов.

Свойства древесины: физические (плотность, влажность), механические (твёрдость, прочность, упругость). Сушка древесины: естественная, искусственная.

Общие сведения о сборочных чертежах. Графическое изображение соединений на чертежах. Спецификация составных частей изделия. Правила чтения сборочных чертежей.

Технологическая карта и её назначение. Использование персонального компьютера (ПК) для подготовки графической документации.

Соединение брусков из древесины: внакладку, с помощью шкантов.

Изготовление цилиндрических и конических деталей ручным инструментом. Контроль качества изделий.

Изготовление деталей и изделий по техническим рисункам, эскизам, чертежам и технологическим картам.

Отделка деталей и изделий окрашиванием. Выявление дефектов в детали (изделии) и их устранение.

Правила безопасного труда при работе ручными столярными инструментами.

Лабораторно-практические и практические работы.

Распознавание природных пороков древесины в материалах и заготовках.

Исследование плотности древесины.

Чтение сборочного чертежа. Определение последовательности сборки изделия по технологической документации.

Разработка технологической карты изготовления детали из древесины.

Изготовление изделия из древесины с соединением брусков внакладку.

Изготовление деталей, имеющих цилиндрическую и коническую форму.

Сборка изделия по технологической документации.

Окрашивание изделий из древесины красками и эмалями.

Тема. Технологии машинной обработки древесины и древесных материалов

Теоретические сведения.

Токарный станок для обработки древесины: устройство, назначение. Организация работ на токарном станке. Оснастка и инструменты для работы на токарном станке. Технология токарной обработки древесины. Контроль качества деталей.

Графическая и технологическая документация для деталей из древесины, изготавливаемых на токарном станке. Компьютеризация проектирования изделий из древесины и древесных материалов.

Изготовление деталей и изделий на токарном станке по техническим рисункам, эскизам, чертежам и технологическим картам.

Профессии, связанные с производством и обработкой древесины и древесных материалов.

Правила безопасного труда при работе на токарном станке.

Лабораторно-практические и практические работы.

Изучение устройства токарного станка для обработки древесины. Организация рабочего места для выполнения токарных работ с древесиной. Соблюдение правил безопасного труда при работе на токарном станке. Уборка рабочего места.

Точение заготовок на токарном станке для обработки древесины. Шлифовка и зачистка готовых деталей.

Точение деталей (цилиндрической и конической формы) на токарном станке для обработки древесины. Применение контрольно-измерительных инструментов при выполнении токарных работ.

Тема 3. Технологии ручной обработки металлов и искусственных материалов

Теоретические сведения.

Металлы и их сплавы, область применения. Свойства чёрных и цветных металлов. Свойства искусственных материалов. Сортовой прокат, профили сортового проката.

Чертежи деталей из сортового проката. Применение компьютера для разработки графической документации. Чтение сборочных чертежей.

Контрольно-измерительные инструменты. Устройство штангенциркуля. Измерение размеров деталей с помощью штангенциркуля.

Технологии изготовления изделий из сортового проката. Технологические операции обработки металлов ручными инструментами: резание, рубка, опиливание, отделка; инструменты и приспособления для данных операций. Особенности резания слесарной ножовкой, рубки металла зубилом, опиливания заготовок напильниками.

Способы декоративной и лакокрасочной защиты и отделки поверхностей изделий из металлов и искусственных материалов.

Профессии, связанные с ручной обработкой металлов, механосборочными и ремонтными работами, отделкой поверхностей деталей, контролем готовых изделий.

Лабораторно-практические и практические работы.

Распознавание видов металлов и сплавов, искусственных материалов. Ознакомление со свойствами металлов и сплавов.

Ознакомление с видами сортового проката.

Чтение чертежей отдельных деталей и сборочных чертежей. Выполнение чертежей деталей из сортового проката.

Изучение устройства штангенциркуля. Измерение размеров деталей с помощью штангенциркуля.

Разработка технологической карты изготовления изделия из сортового проката.

Резание металла и пластмассы слесарной ножовкой. Рубка металла в тисках и на плите.

Опиливание заготовок из металла и пластмасс. Отработка навыков работы с напильниками различных видов. Отделка поверхностей изделий. Соблюдение правил безопасного труда.

Тема. Технологии машинной обработки металлов и искусственных материалов

Теоретические сведения.

Элементы машиноведения. Составные части машин. Виды механических передач. Понятие о передаточном отношении. Соединения деталей.

Современные ручные технологические машины и механизмы для выполнения слесарных работ.

Лабораторно-практические и практические работы.

Ознакомление с составными частями машин. Ознакомление механизмами (цепным, зубчатым, реечным), соединениями (шпоночными, шлицевыми). Определение передаточного отношения зубчатой передачи.

Ознакомление с современными ручными технологическими машинами и механизмами для выполнения слесарных работ.

Тема. Технологии художественно прикладной обработки материалов .

Теоретические сведения.

Традиционные виды декоративно-прикладного творчества и народных промыслов при работе с древесиной. История художественной обработки древесины.

Резьба по дереву: оборудование и инструменты. Виды резьбы по дереву². Технологии выполнения ажурной, геометрической, рельефной и скульптурной резьбы по дереву. Основные средства художественной выразительности в различных технологиях. Эстетические и эргономические требования к изделию.

Изготовление изделий, содержащих художественную резьбу, по эскизам и чертежам. Отделка и презентация изделий. Соблюдение правил безопасного труда.

Правила безопасного труда при выполнении художественно-прикладных работ с древесиной.

Профессии, связанные с художественной обработкой древесины.

Лабораторно-практические и практические работы.

Разработка изделия с учётом назначения и эстетических свойств. Выбор материалов и заготовок для резьбы по дереву. Освоение приёмов выполнения основных операций ручными инструментами. Художественная резьба по дереву по выбранной технологии.

Раздел «Технологии домашнего хозяйства»

Тема. Технологии ремонта деталей интерьера, одежды и обуви и ухода за ними

Теоретические сведения.

Интерьер жилого помещения. Технология крепления настенных предметов. Выбор способа крепления в зависимости от веса предмета и материала стены. Инструменты и крепёжные детали. Правила безопасного выполнения работ.

Лабораторно-практические и практические работы.

Закрепление настенных предметов (картины, стенда, полочки). Пробивание (сверление) отверстий в стене, установка крепёжных деталей.

Тема. Технологии ремонтно-отделочных работ

Теоретические сведения.

Виды ремонтно-отделочных работ. Современные материалы для выполнения ремонтно-отделочных работ в жилых помещениях.

Основы технологии штукатурных работ. Инструменты для штукатурных работ, их назначение. Особенности работы со штукатурными растворами.

Технология оклейки помещений обоями. Декоративное оформление интерьера. Назначение и виды обоев. Виды клеев для наклейки обоев. Расчёт необходимого количества рулонов обоев.

Профессии, связанные с выполнением ремонтно-отделочных и строительных работ.

Способы решения экологических проблем, возникающих при проведении ремонтно-отделочных и строительных работ.

Лабораторно-практические и практические работы.

Проведение ремонтных штукатурных работ. Освоение инструментов для штукатурных работ. Заделка трещин, шлифовка.

Разработка эскиза оформления стен декоративными элементами. Изучение видов обоев; подбор обоев по каталогам и образцам. Выбор обойного клея под вид обоев. Наклейка образцов обоев (на лабораторном стенде).

Тема. Технологии ремонта элементов систем водоснабжения и канализации

Теоретические сведения.

Простейшее сантехническое оборудование в доме. Устройство водопроводных кранов и смесителей. Причины подтекания воды в водопроводных кранах и смесителях. Устранение простых неисправностей водопроводных кранов и смесителей. Инструменты и приспособления для санитарно-технических работ, их назначение.

Профессии, связанные с выполнением санитарно-технических работ.

Соблюдение правил безопасного труда при выполнении санитарно-технических работ.

Лабораторно-практические и практические работы.

Ознакомление с сантехническими инструментами и приспособлениями. Изготовление резиновых шайб и прокладок к вентилям и кранам.

Разборка и сборка кранов и смесителей (на лабораторном стенде). Замена резиновых шайб и уплотнительных колец. Очистка азуратора смесителя.

Раздел «Технологии творческой и опытно-конструкторской деятельности»

Кейс «Объект из будущего»

Теоретические сведения.

Знакомство с методикой генерирования идей с помощью карты ассоциаций. Применение методики на практике. Генерирование оригинальной идеи проекта.

Формирование команд. Построение карты ассоциаций на основе социального и технологического прогнозов будущего. Формирование идей на базе многоуровневых ассоциаций. Проверка идей с помощью сценариев развития и «линз» (экономической, технологической, социально-политической и экологической). Презентация идеи продукта группой.

Изучение основ скетчинга: инструментарий, постановка руки, понятие перспективы, построение простых геометрических тел. Фиксация идеи проекта в технике скетчинга. Презентация идеи продукта группой.

Создание макета из бумаги, картона и ненужных предметов. Упаковка объекта, имитация готового к продаже товара. Презентация проектов по группам.

Изучение основ скетчинга: понятие света и тени; техника передачи объёма. Создание подробного эскиза проектной разработки в технике скетчинга.

Лабораторно-практические и практические работы.

Формирование команд. Построение карты ассоциаций. Формирование идей

Проверка идей с помощью сценариев развития и «линз». Презентация идеи продукта группой.

Фиксация идеи проекта в технике скетчинга. Презентация идеи продукта группой.

Создание макета из бумаги, картона и ненужных предметов.

Упаковка объекта, имитация готового к продаже товара. Презентация проектов по группам.

Создание подробного эскиза проектной разработки в технике скетчинга.

Кейс «Пенал»

Теоретические сведения.

Понятие функционального назначения промышленных изделий. Связь функции и формы в промышленном дизайне. Анализ формообразования (на примере школьного пенала). Развитие критического мышления, выявление неудобств в пользовании промышленными изделиями. Генерирование идей по улучшению промышленного изделия. Изучение основ макетирования из бумаги и картона. Представление идеи проекта в эскизах и макетах.

Формирование команд. Анализ формообразования промышленного изделия на примере школьного пенала. Сравнение разных типов пеналов (для

сравнения используются пеналы обучающихся), выявление связи функции и формы.

Выполнение натуральных зарисовок пенала в технике скетчинга.

Выявление неудобств в пользовании пеналом. Генерирование идей по улучшению объекта. Фиксация идей в эскизах и плоских макетах.

Создание действующего прототипа пенала из бумаги и картона, имеющего принципиальные отличия от существующего аналога.

Испытание прототипа. Внесение изменений в макет. Презентация проекта перед аудиторией.

Лабораторно-практические и практические работы.

Формирование команд. Анализ формообразования промышленного изделия на примере школьного пенала.

Сравнение разных типов пеналов, выявление связи функции и формы.

Выполнение натуральных зарисовок пенала в технике скетчинга.

Выполнение натуральных зарисовок пенала в технике скетчинга.

Выявление неудобств в пользовании пеналом. Генерирование идей по улучшению объекта.

Создание действующего прототипа пенала из бумаги и картона

Создание действующего прототипа пенала из бумаги и картона

Испытание прототипа. Внесение изменений в макет.

Презентация проекта перед аудиторией.

Раздел «Технологии обработки конструкционных материалов».

Тема. Технологии ручной обработки древесины и древесных материалов

Теоретические сведения.

Конструкторская и технологическая документация. Использование ПК для подготовки конструкторской и технологической документации.

Заточка и настройка дереворежущих инструментов. Точность измерений и допуски при обработке. Отклонения и допуски на размеры детали.

Столярные шиповые соединения. Технология шипового соединения деталей. Выдалбливание проушин и гнезд.

Технология соединения деталей шкантами и шурупами в нагель. Рациональные приёмы работы ручными инструментами при подготовке деталей и сборке изделий.

Изготовление деталей и изделий различных геометрических форм по техническим рисункам, эскизам, чертежам и технологическим картам.

Правила безопасного труда при работе ручными столярными инструментами.

Лабораторно-практические и практические работы.

Разработка чертежей деталей и изделий. Разработка технологических карт изготовления деталей из древесины.

Настройка рубанка. Доводка лезвия ножа рубанка. Расчёт отклонений и допусков на размеры деталей. Расчёт шиповых соединений деревянной рамки. Изготовление изделий из древесины с шиповым соединением брусков.

Ознакомление с рациональными приёмами работы ручными инструментами при выпиливании, долблении и зачистке шипов и проушин.

Соединение деталей из древесины шкантами и шурупами в нагель.

Тема. Технологии машинной обработки древесины и древесных материалов

Теоретические сведения.

Конструкторская и технологическая документация для деталей из древесины, изготавливаемых на токарном станке. Использование ПК для подготовки конструкторской и технологической документации.

Технология обработки наружных фасонных поверхностей деталей из древесины. Обработка вогнутой и выпуклой криволинейной поверхности. Точение шаров и дисков.

Технология точения декоративных изделий, имеющих внутренние полости. Контроль качества деталей. Шлифовка и отделка изделий.

Экологичность заготовки, производства и обработки древесины и древесных материалов.

Изготовление деталей и изделий на токарном станке по техническим рисункам, эскизам, чертежам и технологическим картам.

Лабораторно-практические и практические работы.

Выполнение чертежей и технологических карт для деталей из древесины, изготавливаемых на токарном станке.

Точение деталей из древесины по эскизам, чертежам и технологическим картам. Ознакомление со способами применения разметочных и контрольно-измерительных инструментов при изготовлении деталей с фасонными поверхностями.

Точение декоративных изделий из древесины. Ознакомление с рациональными приёмами работы при выполнении различных видов токарных работ. Соблюдение правил безопасного труда при работе на станках. Уборка рабочего места.

Тема. Технологии ручной обработки металлов и искусственных материалов

Теоретические сведения.

Металлы и их сплавы, область применения. Классификация сталей. Термическая обработка сталей.

Резьбовые соединения. Резьба. Технология нарезания в металлах и искусственных материалах наружной и внутренней резьбы вручную. Режущие инструменты (метчик, плашка), приспособления и оборудование для нарезания резьбы.

Визуальный и инструментальный контроль качества деталей.

Профессии, связанные с ручной обработкой металлов, термической обработкой материалов.

Лабораторно-практические и практические работы.

Ознакомление с термической обработкой стали.

Нарезание наружной и внутренней резьбы вручную. Отработка навыков нарезания резьбы в металлах и искусственных материалах. Выявление дефектов и их устранение.

Изготовление деталей из тонколистового металла, проволоки, искусственных материалов по эскизам, чертежам и технологическим картам.

Тема. Технологии машинной обработки металлов и искусственных материалов

Теоретические сведения.

Токарно-винторезный станок: устройство, назначение, приёмы подготовки к работе; приёмы управления и выполнения операций. Инструменты и приспособления для работы на токарном станке. Основные операции токарной обработки и особенности их выполнения. Особенности точения изделий из искусственных материалов. Правила безопасной работы на токарном станке.

Фрезерный станок: устройство, назначение, приёмы работы. Инструменты и приспособления для работы на фрезерном станке. Основные операции фрезерной обработки и особенности их выполнения. Правила безопасной работы на фрезерном станке.

Графическая документация для изготовления изделий на токарном и фрезерном станках. Технологическая документация для изготовления изделий на токарном и фрезерном станках. Операционная карта.

Перспективные технологии производства деталей из металлов и искусственных материалов. Экологические проблемы производства, применения и утилизации изделий из металлов и искусственных материалов.

Профессии, связанные с обслуживанием, наладкой и ремонтом токарных и фрезерных станков.

Лабораторно-практические и практические работы.

Ознакомление с устройством школьного токарно-винторезного станка.

Ознакомление с видами и назначением токарных резцов, режимами резания при токарной обработке.

Управление токарно-винторезным станком. Наладка и настройка станка.

Отработка приёмов работы на токарно-винторезном станке (обтачивание наружной цилиндрической поверхности, подрезка торца, сверление заготовки). Соблюдение правил безопасного труда. Уборка рабочего места.

Нарезание резьбы плашкой на токарно-винторезном станке. Ознакомление с устройством настольного горизонтально-фрезерного станка. Ознакомление с режущим инструментом для фрезерования.

Наладка и настройка школьного фрезерного станка. Установка фрезы и заготовки. Фрезерование. Соблюдение правил безопасного труда. Уборка рабочего места.

Разработка чертежей для изготовления изделий на токарном и фрезерном станках. Применение ПК для разработки графической документации.

Разработка операционной карты на изготовление детали вращения и детали, получаемой фрезерованием. Применение ПК для разработки технологической документации.

Изготовление деталей из металла и искусственных материалов на токарном и фрезерном станках по эскизам, чертежам и технологическим картам.

Тема. Технологии художественно-прикладной обработки материалов

Теоретические сведения.

Технологии художественно-прикладной обработки материалов.

Художественная обработка древесины. История мозаики. Виды мозаики (инкрустация, интарсия, блочная мозаика, маркетри).

Технология изготовления мозаичных наборов. Материалы, рабочее место и инструменты. Подготовка рисунка, выполнение набора, отделка.

Мозаика с металлическим контуром (филигрань, скань); подбор материалов, применяемые инструменты, технология выполнения.

Художественное ручное тиснение по фольге: материалы заготовок, инструменты для тиснения. Особенности технологии ручного тиснения. Технология получения рельефных рисунков на фольге в технике басмы.

Технология изготовления декоративных изделий из проволоки (ажурная скульптура из металла). Материалы, инструменты, приспособления.

Технология художественной обработки изделий в технике просечного металла (просечное железо). Инструменты для просечки или выпиливания.

Чеканка, история её возникновения, виды. Материалы изделий и инструменты. Технология чеканки: разработка эскиза, подготовка металлической пластины, перенос изображения на пластину, выполнение чеканки, зачистка и отделка.

Правила безопасного труда при выполнении художественно-прикладных работ с древесиной и металлом.

Профессии, связанные с художественной обработкой металла.

Лабораторно-практические и практические работы.

Изготовление мозаики из шпона. Разработка эскизов изделий, подбор материалов, выполнение работ, отделка.

Изготовление мозаики с металлическим контуром (украшение мозаики филигранью или врезанным металлическим контуром).

Освоение технологии изготовления изделия тиснением по фольге; подготовка фольги, подбор и копирование рисунка, тиснение рисунка, отделка.

Разработка эскизов и изготовление декоративного изделия из проволоки. Определение последовательности изготовления изделия.

Изготовление изделия в технике просечного металла. Подбор рисунка, подготовка заготовки, разметка, обработка внутренних и наружных контуров, отделка.

Изготовление металлических рельефов методом чеканки: выбор изделия, правка заготовки, разработка рисунка и перенос его на металлическую поверхность, чеканка, зачистка, отделка.

Раздел «Технологии домашнего хозяйства»

Тема. Технологии ремонтно-отделочных работ

Теоретические сведения.

Виды ремонтно-отделочных работ. Современные материалы для выполнения ремонтно-отделочных работ в жилых помещениях.

Основы технологии малярных работ. Инструменты и приспособления для малярных работ. Виды красок и эмалей. Особенности окраски поверхностей помещений, применение трафаретов.

Основы технологии плиточных работ. Виды плитки, применяемой для облицовки стен и полов. Материалы для наклейки плитки. Технология крепления плитки к стенам и полам.

Профессии, связанные с выполнением ремонтно-отделочных и строительных работ.

Соблюдение правил безопасного труда при выполнении ремонтно-отделочных работ.

Лабораторно-практические и практические работы.

Изучение технологии малярных работ. Подготовка поверхностей стен под окраску. Выбор краски, в том числе по каталогам

образцам. Изготовление трафарета для нанесения какого-либо рисунка на поверхность стены. Выполнение ремонтных малярных работ в школьных мастерских под руководством учителя.

Ознакомление с технологией плиточных работ. Изучение различных типов плиток для облицовки стен и настилки полов. Замена отколовшейся плитки на участке стены (под руководством учителя).

Раздел «Технологии творческой и опытнической деятельности»

Кейс «Объект из будущего»

Теоретические сведения.

Знакомство с методикой генерирования идей с помощью карты ассоциаций. Применение методики на практике. Генерирование оригинальной идеи проекта.

Формирование команд. Построение карты ассоциаций на основе социального и технологического прогнозов будущего. Формирование идей на базе многоуровневых ассоциаций. Проверка идей с помощью сценариев развития и «линз» (экономической, технологической, социально-политической и экологической). Презентация идеи продукта группой.

Изучение основ скетчинга: инструментарий, постановка руки, понятие перспективы, построение простых геометрических тел. Фиксация идеи проекта в технике скетчинга. Презентация идеи продукта группой.

Создание макета из бумаги, картона и ненужных предметов. Упаковка объекта, имитация готового к продаже товара. Презентация проектов по группам.

Изучение основ скетчинга: понятие света и тени; техника передачи объёма. Создание подробного эскиза проектной разработки в технике скетчинга.

Лабораторно-практические и практические работы.

Формирование команд. Построение карты ассоциаций. Формирование идей

Проверка идей с помощью сценариев развития и «линз». Презентация идеи продукта группой.

Фиксация идеи проекта в технике скетчинга. Презентация идеи продукта группой.

Создание макета из бумаги, картона и ненужных предметов.

Упаковка объекта, имитация готового к продаже товара. Презентация проектов по группам.

Создание подробного эскиза проектной разработки в технике скетчинга.

Кейс «Пенал»

Теоретические сведения.

Понятие функционального назначения промышленных изделий. Связь функции и формы в промышленном дизайне. Анализ формообразования (на примере школьного пенала). Развитие критического мышления, выявление неудобств в пользовании промышленными изделиями. Генерирование идей по улучшению промышленного изделия. Изучение основ макетирования из бумаги и картона. Представление идеи проекта в эскизах и макетах.

Формирование команд. Анализ формообразования промышленного изделия на примере школьного пенала. Сравнение разных типов пеналов (для сравнения используются пеналы обучающихся), выявление связи функции и формы.

Выполнение натуральных зарисовок пенала в технике скетчинга.

Выявление неудобств в пользовании пеналом. Генерирование идей по улучшению объекта. Фиксация идей в эскизах и плоских макетах.

Создание действующего прототипа пенала из бумаги и картона, имеющего принципиальные отличия от существующего аналога.

Испытание прототипа. Внесение изменений в макет. Презентация проекта перед аудиторией.

Лабораторно-практические и практические работы.

Формирование команд. Анализ формообразования промышленного изделия на примере школьного пенала.

Сравнение разных типов пеналов, выявление связи функции и формы.

Выполнение натуральных зарисовок пенала в технике скетчинга.

Выполнение натуральных зарисовок пенала в технике скетчинга.

Выявление неудобств в пользовании пеналом. Генерирование идей по улучшению объекта.

Создание действующего прототипа пенала из бумаги и картона

Создание действующего прототипа пенала из бумаги и картона

Испытание прототипа. Внесение изменений в макет.

Презентация проекта перед аудиторией.

Раздел «Технологии домашнего хозяйства»

Тема. Эстетика и экология жилища

Теоретические сведения.

Характеристика основных элементов систем энергоснабжения, теплоснабжения, водопровода и канализации в городском и сельском (дачном) домах. Правила их эксплуатации. Современные системы фильтрации воды. Система безопасности жилища.

Лабораторно-практические и практические работы.

Ознакомление с приточно-вытяжной естественной вентиляцией в помещении.

Ознакомление с системой фильтрации воды (на лабораторном стенде).

Изучение конструкции водопроводных смесителей.

Тема. Бюджет семьи

Теоретические сведения.

Источники семейных доходов и бюджет семьи. Способы выявления потребностей семьи. Минимальные и оптимальные потребности. Потребительская корзина одного человека и семьи.

Технология построения семейного бюджета. Доходы и расходы семьи. Рациональное планирование расходов на основе актуальных потребностей семьи.

Технология совершения покупок. Потребительские качества товаров и услуг. Правила поведения при совершении покупки. Способы защиты прав потребителей.

Технология ведения бизнеса. Оценка возможностей предпринимательской деятельности для пополнения семейного бюджета. Выбор возможного объекта или услуги для предпринимательской деятельности на основе анализа потребностей местного населения и рынка потребительских товаров.

Практические работы.

Оценка имеющихся и возможных источников доходов семьи. Анализ потребностей членов семьи. Планирование недельных, месячных и годовых расходов семьи с учётом её состава. Изучение цен на рынке товаров и услуг в целях минимизации расходов в бюджете семьи.

Анализ качества и потребительских свойств товаров. Выбор способа совершения покупки. Изучение отдельных положений законодательства по правам потребителей.

Планирование возможной индивидуальной трудовой деятельности: обоснование объектов и услуг, примерная оценка доходности предприятия.

Тема. Технологии ремонта элементов систем водоснабжения и канализации

Теоретические сведения.

Схемы горячего и холодного водоснабжения в многоэтажном доме. Система канализации в доме.

Мусоропроводы и мусоросборники.

Водопровод и канализация: типичные неисправности и простейший ремонт. Способы монтажа кранов, вентилей и смесителей. Устройство сливных бачков различных типов. Приёмы работы с инструментами и приспособлениями для санитарно-технических работ.

Утилизация сточных вод системы водоснабжения и канализации. Экологические проблемы, связанные с их утилизацией.

Профессии, связанные с выполнением санитарно-технических работ.

Лабораторно-практические и практические работы.

Ознакомление со схемой системы водоснабжения и канализации в школе и дома. Изучение конструкции типового смывного бачка (на учебном стенде). Изготовление троса для чистки канализационных труб.

Разборка и сборка запорных устройств системы водоснабжения со сменными буксами (на лабораторном стенде).

Раздел «Электротехника»

Тема. Электромонтажные и сборочные технологии

Теоретические сведения.

Общее понятие об электрическом токе, о силе тока, напряжении и сопротивлении. Виды источников тока и приёмников электрической энергии. Условные графические изображения на электрических схемах.

Понятие об электрической цепи и о её принципиальной схеме. Виды проводов. Инструменты для электромонтажных работ. Приёмы монтажа и соединений установочных проводов и установочных изделий.

Правила безопасной работы с электроустановками, при выполнении электромонтажных работ.

Профессии, связанные с выполнением электромонтажных и наладочных работ.

Лабораторно-практические и практические работы.

Чтение простой электрической схемы. Сборка электрической цепи из деталей конструктора с гальваническим источником тока. Исследование работы цепи при различных вариантах её сборки.

Электромонтажные работы: ознакомление с видами электромонтажных инструментов и приёмами их использования; выполнение упражнений по механическому оконцеванию, соединению и ответвлению проводов.

Изготовление удлинителя. Использование пробника для поиска обрыва в простых электрических цепях.

Тема. Электротехнические устройства с элементами автоматики

Теоретические сведения.

Принципы работы и способы подключения плавких и автоматических предохранителей. Схема квартирной электропроводки. Подключение бытовых приёмников электрической энергии.

Работа счётчика электрической энергии. Способы определения расхода и стоимости электрической энергии. Возможность одновременного включения нескольких бытовых приборов в сеть с учётом их мощности. Пути экономии электрической энергии. Понятие о преобразовании неэлектрических величин в электрические сигналы. Виды датчиков (механические, контактные, реостат), биметаллические реле. Понятие об автоматическом контроле и о регулировании.

Виды и назначение автоматических устройств. Элементы автоматики в бытовых электротехнических устройствах. Простейшие схемы устройств автоматики.

Влияние электротехнических и электронных приборов на окружающую среду и здоровье человека. Правила безопасной работы с электроустановками и при выполнении электромонтажных работ.

Профессии, связанные с производством, эксплуатацией обслуживанием электротехнических и электронных устройств.

Лабораторно-практические и практические работы.

Изучение схем квартирной электропроводки. Сборка модели квартирной проводки с использованием типовых аппаратов коммутации и защиты.

Сборка и испытание модели автоматической сигнализации (из деталей электроконструктора).

Тема. Бытовые электроприборы

Теоретические сведения.

Применение электрической энергии в промышленности, на транспорте и в быту.

Электроосветительные и электронагревательные приборы, их безопасная эксплуатация. Характеристики бытовых приборов по их мощности и рабочему напряжению. Виды электронагревательных приборов. Пути экономии электрической энергии в быту.

Технические характеристики ламп накаливания и люминесцентных энергосберегающих ламп. Их преимущества, недостатки и особенности эксплуатации.

Общие сведения о бытовых микроволновых печах, об их устройстве и о правилах эксплуатации. Общие сведения о принципе работы, видах и правилах эксплуатации бытовых холодильников и стиральных машин.

Цифровые приборы.

Правила безопасного пользования бытовыми электроприборами.

Лабораторно-практические и практические работы.

Оценка допустимой суммарной мощности электроприборов, подключаемых к одной розетке и в квартирной (домовой) сети. Исследование соотношения потребляемой мощности и силы света различных ламп.

Раздел «Современное производство и профессиональное самоопределение»

Тема. Сферы производства и разделение труда

Теоретические сведения.

Сферы и отрасли современного производства. Основные составляющие производства. Основные структурные подразделения производственного предприятия.

Влияние техники и технологий на виды, содержание и уровень квалификации труда. Уровни квалификации и уровни образования. Факторы, влияющие на уровень оплаты труда.

Понятие о профессии, специальности, квалификации и компетентности работника.

Лабораторно-практические и практические работы.

Ознакомление с деятельностью производственного предприятия.

Анализ структуры предприятия и профессионального разделения труда.

Тема. Профессиональное образование и профессиональная карьера

Теоретические сведения.

Роль профессии в жизни человека. Виды массовых профессий сферы индустриального производства и сервиса в регионе. Региональный рынок труда и его конъюнктура. Специальность, производительность и оплата труда.

Классификация профессий. Внутренний мир человека и профессиональное самоопределение. Профессиональные интересы, склонности и способности. Диагностика и самодиагностика профессиональной пригодности к выбранному виду профессиональной деятельности. Мотивы и ценностные ориентации самоопределения.

Источники получения информации о профессиях, путях об уровнях профессионального образования. Профессиограмма и психограмма профессии. Выбор по справочнику профессионального учебного заведения, характеристика условий поступления в него и обучения там.

Возможности построения карьеры в профессиональной деятельности.

Здоровье и выбор профессии.

Лабораторно-практические и практические работы.

Ознакомление по Единому тарифно-квалификационному справочнику с массовыми профессиями. Ознакомление с профессиограммами массовых для региона профессий. Анализ предложений работодателей на региональном рынке труда.

Поиск информации в различных источниках, включая Интернет, о возможностях получения профессионального образования. Диагностика склонностей и качеств личности. Построение планов профессионального образования и трудоустройства. Составление плана физической подготовки к предполагаемой профессии.

Раздел «Технологии исследовательской и опытнической деятельности»

Тема. Исследовательская и созидательная деятельность

Теоретические сведения.

Проектирование как сфера профессиональной деятельности. Последовательность проектирования. Банк идей. Реализация проекта. Оценка проекта.

Практические работы.

Обоснование темы творческого проекта. Поиск и изучение информации по проблеме, формирование базы данных.

Разработка нескольких вариантов решения проблемы, выбор лучшего варианта и подготовка необходимой документации.

Выполнение проекта и анализ результатов работы. Оформление пояснительной записки и проведение презентации с помощью ПК.

Варианты творческих проектов: «Семейный бюджет», «Бизнес-план семейного предприятия», «Дом будущего», «Мой профессиональный выбор» и др.

Направление «Технологии ведения дома»

Разделы и темы программы	Рабочая программа	Рабочая программа по классам			
		5	6	7	8
Технологии домашнего хозяйства	12	2	4	2	4
1.Интерьер кухни, столовой		2	-	-	-
2. Интерьер жилого дома		-	2	-	-
3. Комнатные растения в интерьере		-	2	-	-
4.Освещение жилого помещения. Предметы искусства и коллекции в интерьере.		-	-	1	-
5.Гигиена жилища		-	-	1	-
6.Экология жилища		-	-	-	2
7.Водоснабжение и канализация в доме		-	-	-	2
Электротехника	14	1	-	1	12
1.Бытовые электроприборы		1	-	1	6
2.Электромонтажные и сборочные технологии		-	-	-	4
3.Электротехнические устройства с элементами автоматики		-	-	-	2
Кулинария	40	15	14	11	-
1.Санитария и гигиена на кухне		1			-
2.Физиология питания		2			-
3.Бутерброды, горячие напитки.		2			-
4.Блюда из круп, бобовых и макаронных изделий		2			-
5.Блюда из овощей и фруктов		4			-
6.Блюда из яиц.		2			-
7.Сервировка стола к завтраку. Приготовление завтрака.		2			-
8. Блюда из рыбы и нерыбных продуктов		-	4		-
9.Блюда из мяса		-	4		-
10.Блюда из птицы		-	2		-
11.Заправочные супы		-	2		-
12.Приготовление обеда. Сервировка стола к обеду.		-	2		-

13. Блюда из молока и кисломолочных продуктов		-	-	3	-
14. Изделия из жидкого теста		-	-	2	-
15. Виды теста и выпечки		-	-	2	-
16. Сладости, напитки и десерты		-	-	2	-
17. Сервировка сладкого стола. Праздничный этикет.		-	-	2	-
Создание изделий из текстильных материалов	64	22	22	20	-
1. Свойства текстильных материалов		4	2	2	-
2. Конструирование швейных изделий		4	4	2	-
3. Моделирование швейных изделий		-	2	2	-
4. Швейная машина		4	2	2	-
5. Технология изготовления швейных изделий		10	12	12	-
Художественные ремесла	30	8	8	14	-
1. Декоративно – прикладное искусство		2	-	-	-
2. Основы композиции и законы восприятия цвета при создании предметов декоративно-прикладного искусства		2	-	-	-
3. Лоскутное шитье		4	-	-	-
4. Вязание крючком		-	4	-	-
5. Вязание спицами		-	4	-	-
6. Ручная роспись тканей		-	-	2	-
7. Вышивание		-	-	12	-
8. Художественное оформление		-	-	-	-
Семейная экономика	6	-	-	-	6
Бюджет семьи		-	-	-	6
Современное производство и профессиональное самоопределение	4	-	-	-	4
1. Сферы производства и разделение труда. Технологии и мировое хозяйство.		-	-	-	2
2. Профессиональное образование и профессиональная карьера. Автоматизированные производства региона, новые функции рабочих профессий.		-	-	-	2
Технологии творческой и опытнической деятельности	68	20	20	20	8
Кейс «Объект из будущего»		10	10	10	-
Кейс «Пенал»		10	10	10	-
Исследовательская и созидательная деятельность					8
Всего:	238	68	68	68	34

Раздел «Технологии домашнего хозяйства»

Тема. Интерьер кухни, столовой

Теоретические сведения. Понятие об интерьере. Требования к интерьеру: эргономические, санитарно-гигиенические, эстетические.

Создание интерьера кухни с учётом запросов и потребностей семьи и санитарно-гигиенических требований. Планировка кухни. Разделение кухни на зону приготовления пищи (рабочая зона) и зону приёма пищи (зона столовой). Оборудование кухни и его рациональное размещение в интерьере. Цветовое решение кухни. Использование современных материалов в отделке кухни. Декоративное оформление. Современные стили в оформлении кухни. Проектирование кухни с помощью ПК.

Лабораторно-практические и практические работы.
Разработка плана размещения оборудования на кухне-столовой.

Проектирование кухни с помощью ПК.

Раздел «Электротехника»

Тема. Бытовые электроприборы

Теоретические сведения. Общие сведения о видах, принципе действия и правилах эксплуатации бытовых электроприборов на кухне: бытового холодильника, микроволновой печи (СВЧ), посудомоечной машины.

Лабораторно-практические и практические работы.
Изучение потребности в бытовых электроприборах на кухне. Изучение безопасных приёмов работы с бытовыми электроприборами. Изучение правил эксплуатации микроволновой печи и бытового холодильника.

Раздел «Кулинария»

Тема. Санитария и гигиена на кухне

Теоретические сведения. Санитарно-гигиенические требования к лицам, приготовляющим пищу, к приготовлению пищи, хранению продуктов и готовых блюд.

Необходимый набор посуды для приготовления пищи. Правила и последовательность мытья посуды. Уход за поверхностью стен и пола. Современные моющие и чистящие средства для ухода за посудой, поверхностью стен и пола.

Безопасные приёмы работы на кухне. Правила безопасной работы с газовыми плитами, электронагревательными приборами, горячей посудой и жидкостью, ножом и приспособлениями. Первая помощь при порезах и ожогах паром или кипятком.

Лабораторно-практические и практические работы.
Подготовка посуды и инвентаря к приготовлению пищи.

Тема. Физиология питания

Теоретические сведения. Питание как физиологическая потребность. Пищевые (питательные) вещества. Значение белков, жиров, углеводов для жизнедеятельности человека. Пищевая пирамида. Роль

витаминов, минеральных веществ и воды в обмене веществ, их содержание в пищевых продуктах. Пищевые отравления. Правила, позволяющие их избежать. Первая помощь при отравлениях. Режим питания.

Лабораторно- практические и практические работы. Составление индивидуального режима питания и дневного рациона на основе пищевой пирамиды.

Тема. Бутерброды и горячие напитки

Теоретические сведения. Продукты, применяемые для приготовления бутербродов. Значение хлеба в питании человека. Профессия пекарь. Виды бутербродов. Технология приготовления бутербродов. Инструменты и приспособления для нарезания продуктов. Требования к качеству готовых бутербродов. Условия и сроки их хранения. Подача бутербродов.

Виды горячих напитков (чай, кофе, какао, цикорий, горячий шоколад). Сорта чая, их вкусовые достоинства, полезные свойства. Влияние эфирных масел, воды на качество напитка. Технология заваривания, подача чая. Сорта и виды кофе. Устройства для размола зёрен кофе. Технология приготовления кофе, подача напитка. Приборы для приготовления кофе. Получение какао-порошка. Технология приготовления какао, подача напитка.

Лабораторно-практические и практические работы. Приготовление и оформление бутербродов.

Приготовление горячих напитков (чай, кофе, какао). Дегустация блюд. Оценка качества.

Соблюдение правил безопасного труда при работе с ножом и горячей жидкостью.

Тема. Блюда из круп, бобовых и макаронных изделий

Теоретические сведения. Виды круп, бобовых и макаронных изделий, применяемых в питании человека. Подготовка продуктов к приготовлению блюд. Посуда для приготовления блюд. Технология приготовления крупяных рассыпчатых, вязких и жидких каш. Требования к качеству каши. Применение бобовых в кулинарии. Подготовка их к варке, время варки. Технология приготовления блюд из макаронных изделий. Подача готовых блюд.

Лабораторно-практические и практические работы. Приготовление и оформление блюд из круп, бобовых и макаронных изделий. Дегустация блюд. Оценка качества.

Тема. Блюда из овощей и фруктов

Теоретические сведения. Пищевая (питательная) ценность овощей и фруктов. Содержание в них витаминов, минеральных солей, глюкозы, клетчатки. Содержание влаги в продуктах, её влияние на качество и сохранность продуктов. Способы хранения овощей и фруктов. Свежезамороженные овощи. Подготовка к заморозке, хранение и условия кулинарного использования свежемороженых продуктов.

Влияние экологии окружающей среды на качество овощей и фруктов. Определение доброкачественности овощей по внешнему виду. Методы определения количества нитратов в овощах с помощью измерительных приборов, в химических лабораториях, с помощью бумажных индикаторов в домашних условиях. Способы удаления лишних нитратов из овощей.

Общие правила механической кулинарной обработки овощей. Особенности обработки листовых и пряных овощей, лука и чеснока, тыквенных овощей, томатов, капустных овощей.

Правила кулинарной обработки, обеспечивающие сохранение цвета овощей и витаминов. Правила измельчения овощей, наиболее распространённые формы нарезки овощей. Инструменты и приспособления для нарезки.

Использование салатов в качестве самостоятельных блюд и дополнительных гарниров к мясным и рыбным блюдам. Технология приготовления салата из сырых овощей (фруктов). Украшение готовых блюд продуктами, входящими в состав салатов, зеленью.

Значение и виды тепловой обработки продуктов (варка, припускание, бланширование, жарение, пассерование, тушение, запекание). Преимущества и недостатки различных способов тепловой обработки овощей. Технология приготовления салатов и винегретов из варёных овощей. Условия варки овощей для салатов и винегретов, способствующие сохранению питательных веществ и витаминов. Требования к качеству и оформлению готовых блюд.

Лабораторно-практические и практические работы.
Механическая кулинарная обработка овощей и фруктов.

Определение содержания нитратов в овощах.

Приготовление и оформление блюд из сырых и варёных овощей и фруктов.

Дегустация блюд. Оценка качества.

Тема. Блюда из яиц

Теоретические сведения. Значение яиц в питании человека. Использование яиц в кулинарии. Меры предосторожности при работе с яйцами. Способы определения свежести яиц. Способы хранения яиц. Технология приготовления блюд из яиц. Приспособления для взбивания. Способы варки куриных яиц: всмятку, в «мешочек», вкрутую. Подача варёных яиц. Жарение яиц: приготовление яичницы-глазуньи, омлета натурального. Подача готовых блюд.

Лабораторно-практические и практические работы.
Определение свежести яиц. Приготовление блюд из яиц. Дегустация блюд. Оценка качества.

Тема. Приготовление завтрака. Сервировка стола к завтраку

Теоретические сведения. Меню завтрака. Понятие о калорийности продуктов. Понятие о сервировке стола. Особенности сервировки стола к завтраку. Набор столового белья, приборов и посуды для завтрака. Способы

складывания салфеток. Правила поведения за столом и пользования столовыми приборами.

Лабораторно-практические и практические работы.
Разработка меню завтрака. Приготовление завтрака.
Сервировка стола к завтраку. Складывание салфеток.

Раздел «Создание изделий из текстильных материалов»

Тема. Свойства текстильных материалов

Теоретические сведения. Классификация текстильных волокон. Способы получения и свойства натуральных волокон растительного происхождения. Изготовление нитей и тканей в условиях прядильного, ткацкого и отделочного современного производства и в домашних условиях. Основная и уточная нити в ткани. Ткацкие переплетения: полотняное, саржевое, сатиновое и атласное. Лицевая и изнаночная стороны ткани.

Общие свойства текстильных материалов: физические, эргономические, эстетические, технологические. Виды и свойства текстильных материалов из волокон растительного происхождения: хлопчатобумажных и льняных тканей, ниток, тесьмы, лент. Профессии оператор прядильного производства, ткач.

Лабораторно-практические и практические работы.

Определение направления долевой нити в ткани.

Определение лицевой и изнаночной сторон в ткани.

Сравнительный анализ прочности окраски тканей.

Изучение свойств тканей из хлопка и льна.

Тема. Конструирование швейных изделий

Теоретические сведения. Понятие о чертеже и выкройке швейного изделия. Инструменты и приспособления для изготовления выкройки. Определение размеров швейного изделия. Расположение конструктивных линий фигуры. Снятие мерок. Особенности построения выкроек салфетки, подушки для стула, фартука, прямой юбки с кулиской на резинке, сарафана, топа. Подготовка выкройки к раскрою. Копирование готовой выкройки. Правила безопасной работы ножницами.

Лабораторно-практические и практические работы.
Изготовление выкроек для образцов ручных и машинных работ.

Снятие мерок и изготовление выкройки проектного изделия.

Подготовка выкройки проектного изделия к раскрою.

Тема. Швейная машина

Теоретические сведения. Современная бытовая швейная машина с электрическим приводом. Основные узлы швейной машины. Организация рабочего места для выполнения машинных работ. Подготовка швейной машины к работе: намотка нижней нитки на шпульку, заправка верхней и нижней ниток, выведение нижней нитки наверх. Приёмы работы на швейной машине: начало работы, поворот строчки под углом, закрепление машинной строчки в начале и конце работы, окончание работы. Неполадки, связанные с неправильной

заправкой ниток. Назначение и правила использования регулирующих механизмов: переключателя вида строчек, регулятора длины стежка, клавиши шитья назад. Правила безопасной работы на швейной машине.

Лабораторно-практические и практические работы.
Упражнение в шитье на швейной машине, не заправленной нитками.

Заправка швейной машины нитками. Упражнение в шитье на швейной машине, заправленной нитками.

Исследование работы регулирующих механизмов швейной машины.

Выполнение прямой и зигзагообразной строчек с изменением длины стежка.

Упражнение в выполнении закрепок.

Тема. Технология изготовления швейных изделий

Теоретические сведения. Подготовка ткани к раскрою. Раскладка выкроек на ткани с учётом направления долевой нити. Особенности раскладки выкроек в зависимости от ширины ткани и направления рисунка. Инструменты и приспособления для раскроя. Обмеловка выкройки с учётом припусков на швы. Выкраивание деталей швейного изделия. Критерии качества кроя. Правила безопасной работы портновскими булавками, швейными иглами и ножницами.

Понятие о стежке, строчке, шве. Инструменты и приспособления для ручных работ. Требования к выполнению ручных работ. Правила выполнения прямого стежка. Способы переноса линий выкройки на детали кроя: с помощью резца-колёсика, прямыми стежками, с помощью булавок.

Основные операции при ручных работах: предохранение срезов от осыпания — ручное обмётывание; временное соединение деталей — смётывание; временное закрепление подогнутого края — замётывание (с открытым и закрытым срезами).

Основные операции при машинной обработке изделия: предохранение срезов от осыпания — машинное обмётывание зигзагообразной строчкой и оверлоком; постоянное соединение деталей — стачивание; постоянное закрепление подогнутого края — застрачивание (с открытым и закрытым срезами). Требования к выполнению машинных работ.

Оборудование для влажно-тепловой обработки ткани. Правила выполнения влажно-тепловых работ. Основные операции влажно-тепловой обработки: приутюживание, разутюживание, заутюживание.

Классификация машинных швов: соединительных (стачной шов вразутюжку и стачной шов взаутюжку) и краевых (шов вподгибку с открытым срезом и шов вподгибку с открытым обмётанным срезом, шов вподгибку с закрытым срезом).

Последовательность изготовления швейных изделий. Технология пошива салфетки, фартука, юбки. Обработка накладных карманов. Обработка кулиски под мягкий пояс (в фартуке), резинку (в юбке). Профессии закройщик, портной.

Лабораторно-практические и практические работы.
Раскладка выкроек на ткани. Раскрой швейного изделия.

Изготовление образцов ручных и машинных работ.

Проведение влажно-тепловых работ.
Обработка проектного изделия по индивидуальному плану.

Раздел «Художественные ремёсла»

Тема. Декоративно-прикладное искусство

Теоретические сведения. Понятие «декоративно-прикладное искусство». Традиционные и современные виды декоративно-прикладного искусства России: узорное ткачество, вышивка, кружевоплетение, вязание, роспись по дереву, роспись по ткани, ковроткачество. Знакомство с творчеством народных умельцев своего края, области, села.

Приёмы украшения праздничной одежды в старину: отделка изделий вышивкой, тесьмой; изготовление сувениров к праздникам. Профессия художник декоративно-прикладного искусства и народных промыслов.

Лабораторно-практические и практические работы.
Экскурсия в краеведческий музей (музей этнографии, школьный музей).

Изучение лучших работ мастеров декоративно-прикладного искусства родного края.

Зарисовка и фотографирование наиболее интересных образцов рукоделия.

Тема. Основы композиции и законы восприятия цвета при создании предметов декоративно-прикладного искусства

Теоретические сведения. Понятие композиции. Правила, приёмы и средства композиции. Статичная и динамичная, ритмическая и пластическая композиция. Симметрия и асимметрия. Фактура, текстура и колорит в композиции.

Понятие орнамента. Символика в орнаменте. Применение орнамента в народной вышивке. Стилизация реальных форм. Приёмы стилизации. Цветовые сочетания в орнаменте. Ахроматические и хроматические цвета. Основные и дополнительные, тёплые и холодные цвета. Гармонические цветовые композиции.

Возможности графических редакторов ПК в создании эскизов, орнаментов, элементов композиции, в изучении различных цветовых сочетаний. Создание композиции на ПК с помощью графического редактора.

Лабораторно-практические и практические работы. Зарисовка природных мотивов с натуры, их стилизация.

Создание графической композиции, орнамента на ПК или на листе бумаги в клетку.

Тема. Лоскутное шитьё

Теоретические сведения. Краткие сведения из истории создания изделий из лоскутов. Возможности лоскутной пластики, её связь с направлениями современной моды. Традиционные узоры в лоскутном шитье: «спираль», «изба» и др.

Материалы для лоскутного шитья, подготовка их к работе. Инструменты и приспособления. Лоскутное шитьё по шаблонам: изготовление шаблонов из

плотного картона, выкраивание деталей, создание лоскутного верха (соединение деталей между собой). Аппликация и стёжка (выстёгивание) в лоскутном шитье. Технология соединения лоскутного верха с подкладкой и прокладкой. Обработка срезов лоскутного изделия.

Лабораторно- практические и практические работы. Изготовление образцов лоскутных узоров. Изготовление проектного изделия в технике лоскутного шитья.

Раздел «Технологии творческой и опытнической деятельности»

Кейс «Объект из будущего»

Знакомство с методикой генерирования идей с помощью карты ассоциаций. Применение методики на практике. Генерирование оригинальной идеи проекта.

Формирование команд. Построение карты ассоциаций на основе социального и технологического прогнозов будущего. Формирование идей на базе многоуровневых ассоциаций. Проверка идей с помощью сценариев развития и «линз» (экономической, технологической, социально-политической и экологической). Презентация идеи продукта группой.

Изучение основ скетчинга: инструментарий, постановка руки, понятие перспективы, построение простых геометрических тел. Фиксация идеи проекта в технике скетчинга. Презентация идеи продукта группой.

Создание макета из бумаги, картона и ненужных предметов. Упаковка объекта, имитация готового к продаже товара. Презентация проектов по группам.

Изучение основ скетчинга: понятие света и тени; техника передачи объёма. Создание подробного эскиза проектной разработки в технике скетчинга.

Практические работы:

Формирование команд. Построение карты ассоциаций. Формирование идей

Проверка идей с помощью сценариев развития и «линз». Презентация идеи продукта группой.

Фиксация идеи проекта в технике скетчинга. Презентация идеи продукта группой.

Создание макета из бумаги, картона и ненужных предметов.

Упаковка объекта, имитация готового к продаже товара. Презентация проектов по группам.

Создание подробного эскиза проектной разработки в технике скетчинга.

Кейс «Пенал»

Понятие функционального назначения промышленных изделий. Связь функции и формы в промышленном дизайне. Анализ формообразования (на примере школьного пенала). Развитие критического мышления, выявление неудобств в пользовании промышленными изделиями. Генерирование идей по улучшению промышленного изделия. Изучение основ макетирования из бумаги и картона. Представление идеи проекта в эскизах и макетах.

Формирование команд. Анализ формообразования промышленного изделия на примере школьного пенала. Сравнение разных типов пеналов (для сравнения используются пеналы обучающихся), выявление связи функции и формы.

Выполнение натуральных зарисовок пенала в технике скетчинга.

Выявление неудобств в пользовании пеналом. Генерирование идей по улучшению объекта. Фиксация идей в эскизах и плоских макетах.

Создание действующего прототипа пенала из бумаги и картона, имеющего принципиальные отличия от существующего аналога.

Испытание прототипа. Внесение изменений в макет. Презентация проекта перед аудиторией.

Практические работы:

Формирование команд. Анализ формообразования промышленного изделия на примере школьного пенала.

Сравнение разных типов пеналов, выявление связи функции и формы.

Выполнение натуральных зарисовок пенала в технике скетчинга.

Выполнение натуральных зарисовок пенала в технике скетчинга.

Выявление неудобств в пользовании пеналом. Генерирование идей по улучшению объекта.

Создание действующего прототипа пенала из бумаги и картона

Создание действующего прототипа пенала из бумаги и картона

Испытание прототипа. Внесение изменений в макет.

Презентация проекта перед аудиторией.

Раздел «Технологии домашнего хозяйства»

Тема. Интерьер жилого дома

Теоретические сведения. Понятие о жилом помещении: жилой дом, квартира, комната, многоквартирный дом. Зонирование пространства жилого дома. Организация зон приготовления и приёма пищи, отдыха и общения членов семьи, приёма гостей, зоны сна, санитарно-гигиенической зоны. Зонирование комнаты подростка.

Понятие о композиции в интерьере. Интерьер жилого дома. Современные стили в интерьере. Использование современных материалов и подбор цветового решения в отделке квартиры. Виды отделки потолка, стен, пола. Декоративное оформление интерьера. Применение текстиля в интерьере. Основные виды занавесей для окон.

Лабораторно- практические и практические работы. Выполнение электронной презентации «Декоративное оформление интерьера». Разработка плана жилого дома. Подбор современных материалов для отделки потолка, стен, пола. Изготовление макета оформления окон.

Тема. Комнатные растения в интерьере

Теоретические сведения. Понятие о фитодизайне как искусстве оформления интерьера, создания композиций с использованием растений. Роль комнатных растений в интерьере. Приёмы размещения комнатных растений в

интерьере: одиночные растения, композиция из горшечных растений, комнатный садик, террариум.

Требования растений к окружающим условиям. Светолюбивые, теневыносливые и тенелюбивые растения. Разновидности комнатных растений: декоративнолистные, декоративноцветущие комнатные, декоративноцветущие горшечные, кактусы и суккуленты. Виды растений по внешним данным: злаковидные, растения с прямостоячими стеблями, лианы и ампельные растения, розеточные, шарообразные и кустистые растения.

Технологии выращивания комнатных растений. Влияние растений на микроклимат помещения. Правила ухода за комнатными растениями. Пересадка и перевалка комнатного растения. Технологии выращивания цветов без почвы: гидропоника, на субстратах, аэропоника. Профессия садовник.

Лабораторно- практические и практические работы. Перевалка (пересадка) комнатных растений.

Уход за растениями в кабинете технологии, классной комнате, холлах школы.

Раздел «Кулинария»

Тема. Блюда из рыбы и нерыбных продуктов моря

Теоретические сведения. Пищевая ценность рыбы и нерыбных продуктов моря. Содержание в них белков, жиров, углеводов, витаминов. Виды рыбы и нерыбных продуктов моря, продуктов из них. Маркировка консервов.

Признаки доброкачественности рыбы. Условия и сроки хранения рыбной продукции. Оттаивание мороженой рыбы. Вымачивание солёной рыбы. Разделка рыбы. Санитарные требования при обработке рыбы. Тепловая обработка рыбы.

Технология приготовления блюд из рыбы и нерыбных продуктов моря. Подача готовых блюд. Требования к качеству готовых блюд.

Лабораторно- практические и практические работы. Определение свежести рыбы. Приготовление блюда из рыбы. Определение качества термической обработки рыбных блюд. Приготовление блюд из морепродуктов.

Тема. Блюда из мяса

Теоретические сведения. Значение мясных блюд в питании. Виды мяса и субпродуктов. Признаки доброкачественности мяса. Органолептические методы определения доброкачественности мяса. Условия и сроки хранения мясной продукции. Оттаивание мороженого мяса. Подготовка мяса к тепловой обработке. Санитарные требования при обработке мяса. Оборудование и инвентарь, применяемые при механической и тепловой обработке мяса.

Виды тепловой обработки мяса. Определение качества термической обработки мясных блюд. Технология приготовления блюд из мяса. Подача к столу. Гарниры к мясным блюдам.

Лабораторно- практические и практические работы. Определение доброкачественности мяса и мясных продуктов.

Приготовление блюда из мяса.

Тема. Блюда из птицы

Теоретические сведения. Виды домашней и сельскохозяйственной птицы и их кулинарное употребление. Способы определения качества птицы. Подготовка птицы к тепловой обработке. Способы разрезания птицы на части. Оборудование и инвентарь, применяемые при механической и тепловой обработке птицы.

Виды тепловой обработки птицы. Технология приготовления блюд из птицы. Оформление готовых блюд и подача их к столу.

Лабораторно-практические и практические работы.
Приготовление блюда из птицы.

Тема. Заправочные супы

Теоретические сведения. Значение супов в рационе питания. Технология приготовления бульонов, используемых при приготовлении заправочных супов.

Виды заправочных супов. Технология приготовления щей, борща, рассольника, солянки, овощных супов и супов с крупами и мучными изделиями. Оценка готового блюда. Оформление готового супа и подача к столу.

Лабораторно-практические и практические работы.
Приготовление заправочного супа.

Тема. Приготовление обеда. Сервировка стола к обеду

Теоретические сведения. Меню обеда. Сервировка стола к обеду. Набор столового белья, приборов и посуды для обеда.

Подача блюд. Правила поведения за столом и пользования столовыми приборами.

Лабораторно-практические и практические работы. Составление меню обеда. Приготовление обеда. Сервировка стола к обеду. Определение калорийности блюд.

Раздел «Создание изделий из текстильных материалов»

Тема. Свойства текстильных материалов

Теоретические сведения. Классификация текстильных химических волокон. Способы их получения. Виды и свойства искусственных и синтетических тканей. Виды нетканых материалов из химических волокон. Профессия оператор в производстве химических волокон.

Лабораторно-практические и практические работы. Изучение свойств текстильных материалов из химических волокон.

Тема. Конструирование швейных изделий

Теоретические сведения. Понятие о плечевой одежде. Понятие об одежде с цельнокроеным и втачным рукавом. Определение размеров фигуры

человека. Снятие мерок для изготовления плечевой одежды. Построение чертежа основы плечевого изделия с цельнокроеным рукавом.

Лабораторно-практические и практические работы.
Изготовление выкроек для образцов ручных и машинных работ.

Снятие мерок и построение чертежа швейного изделия с цельнокроеным рукавом в натуральную величину (проектное изделие).

Тема. Моделирование швейных изделий

Теоретические сведения. Понятие о моделировании одежды. Моделирование формы выреза горловины. Моделирование плечевой одежды с застёжкой на пуговицах. Моделирование отрезной плечевой одежды. Приёмы изготовления выкроек дополнительных деталей изделия: подкройной обтачки горловины спинки, подкройной обтачки горловины переда, подборта. Подготовка выкройки к раскрою. Профессия художник по костюму.

Лабораторно-практические и практические работы.
Моделирование выкройки проектного изделия.

Подготовка выкройки проектного изделия к раскрою.

Тема. Швейная машина

Теоретические сведения. Устройство машинной иглы. неполадки в работе швейной машины, связанные с неправильной установкой иглы, её поломкой. Замена машинной иглы. неполадки в работе швейной машины, связанные с неправильным натяжением ниток. Дефекты машинной строчки: петляние сверху и снизу, слабая и стянутая строчка. Приспособления к швейным машинам. Назначение и правила использования регулятора натяжения верхней нитки. Обметывание петель и пришивание пуговицы с помощью швейной машины.

Подготовка выкройки к раскрою.

Лабораторно-практические и практические работы.
Устранение дефектов машинной строчки.

Применение приспособлений к швейной машине. Выполнение прорезных петель. Пришивание пуговицы.

Тема. Технология изготовления швейных изделий

Теоретические сведения. Технология изготовления плечевого швейного изделия с цельнокроеным рукавом. Последовательность подготовки ткани к раскрою. Правила раскладки выкроек на ткани. Правила раскроя. Выкраивание деталей из прокладки. Критерии качества кроя. Правила безопасной работы с иглами и булавками.

Понятие о дублировании деталей кроя. Технология соединения детали с клеевой прокладкой. Правила безопасной работы утюгом.

Способы переноса линий выкройки на детали кроя с помощью прямых копировальных стежков.

Основные операции при ручных работах: временное соединение мелкой детали с крупной — примётывание; временное ниточное закрепление стачанных и вывернутых краёв — вымётывание.

Основные машинные операции: присоединение мелкой детали к крупной — притачивание; соединение деталей по контуру с последующим вывёртыванием — обтачивание. Обработка припусков шва перед вывёртыванием.

Классификация машинных швов: соединительные (стачной взаутюжку и стачной вразутюжку). Обработка мелких деталей швейного изделия обтачным швом — мягкого пояса, бретелей.

Подготовка и проведение примерки плечевой одежды с цельнокроеным рукавом. Устранение дефектов после примерки.

Последовательность изготовления плечевой одежды с цельнокроеным рукавом. Технология обработки среднего шва с застежкой и разрезом, плечевых швов, нижних срезов рукавов. Обработка срезов подкройной обтачкой с расположением её на изнаночной или лицевой стороне изделия. Обработка застежки подбортом. Обработка боковых швов. Соединение лифа с юбкой. Обработка нижнего среза изделия. Обработка разреза в шве. Окончательная отделка изделия. Профессия технолог-конструктор.

Лабораторно- практические и практические работы. Раскрой швейного изделия.

Дублирование деталей клеевой прокладкой.

Изготовление образцов ручных и машинных работ.

Обработка мелких деталей проектного изделия.

Подготовка изделия к примерке. Проведение примерки проектного изделия.

Обработка среднего шва спинки, плечевых и нижних срезов рукавов; горловины и застежки проектного изделия; боковых срезов и отрезного изделия; нижнего среза изделия.

Окончательная обработка и отделка изделия.

Раздел «Художественные ремёсла»

Тема. Вязание крючком

Теоретические сведения. Краткие сведения из истории старинного рукоделия — вязания. Вязаные изделия в современной моде. Материалы и инструменты для вязания. Виды крючков и спиц. Правила подбора инструментов в зависимости от вида изделия и толщины нити. Организация рабочего места при вязании. Расчёт количества петель для изделия. Отпаривание и сборка готового изделия.

Основные виды петель при вязании крючком. Условные обозначения, применяемые при вязании крючком. Вязание полотна: начало вязания, вязание рядами, основные способы вывязывания петель, закрепление вязания. Вязание по кругу: основное кольцо, способы вязания по кругу.

Лабораторно- практические и практические работы. Вывязывание полотна из столбиков с накидом несколькими способами.

Выполнение плотного вязания по кругу.

Тема. Вязание спицами

Теоретические сведения. Вязание спицами узоров из лицевых и изнаночных петель: набор петель на спицы, применение схем узоров с условными обозначениями. Кромочные, лицевые и изнаночные петли, закрытие петель последнего ряда. Вязание полотна лицевыми и изнаночными петлями. Вязание цветных узоров. Создание схем для вязания с помощью ПК. Профессия вязальщица текстильно-галантерейных изделий.

Лабораторно-практические и практические работы. Выполнение образцов вязок лицевыми и изнаночными петлями.

Разработка схемы жаккардового узора на ПК.

Раздел «Технологии творческой и опытнической деятельности»

Кейс «Объект из будущего»

Знакомство с методикой генерирования идей с помощью карты ассоциаций. Применение методики на практике. Генерирование оригинальной идеи проекта.

Формирование команд. Построение карты ассоциаций на основе социального и технологического прогнозов будущего. Формирование идей на базе многоуровневых ассоциаций. Проверка идей с помощью сценариев развития и «линз» (экономической, технологической, социально-политической и экологической). Презентация идеи продукта группой.

Изучение основ скетчинга: инструментарий, постановка руки, понятие перспективы, построение простых геометрических тел. Фиксация идеи проекта в технике скетчинга. Презентация идеи продукта группой.

Создание макета из бумаги, картона и ненужных предметов. Упаковка объекта, имитация готового к продаже товара. Презентация проектов по группам.

Изучение основ скетчинга: понятие света и тени; техника передачи объёма. Создание подробного эскиза проектной разработки в технике скетчинга.

Практические работы:

Формирование команд. Построение карты ассоциаций. Формирование идей

Проверка идей с помощью сценариев развития и «линз». Презентация идеи продукта группой.

Фиксация идеи проекта в технике скетчинга. Презентация идеи продукта группой.

Создание макета из бумаги, картона и ненужных предметов.

Упаковка объекта, имитация готового к продаже товара. Презентация проектов по группам.

Создание подробного эскиза проектной разработки в технике скетчинга.

Кейс «Пенал»

Понятие функционального назначения промышленных изделий. Связь функции и формы в промышленном дизайне. Анализ формообразования (на примере школьного пенала). Развитие критического мышления, выявление неудобств в пользовании промышленными изделиями. Генерирование идей по улучшению промышленного изделия. Изучение основ макетирования из бумаги и картона. Представление идеи проекта в эскизах и макетах.

Формирование команд. Анализ формообразования промышленного изделия на примере школьного пенала. Сравнение разных типов пеналов (для сравнения используются пеналы обучающихся), выявление связи функции и формы.

Выполнение натуральных зарисовок пенала в технике скетчинга.

Выявление неудобств в пользовании пеналом. Генерирование идей по улучшению объекта. Фиксация идей в эскизах и плоских макетах.

Создание действующего прототипа пенала из бумаги и картона, имеющего принципиальные отличия от существующего аналога.

Испытание прототипа. Внесение изменений в макет. Презентация проекта перед аудиторией.

Практические работы:

Формирование команд. Анализ формообразования промышленного изделия на примере школьного пенала.

Сравнение разных типов пеналов, выявление связи функции и формы.

Выполнение натуральных зарисовок пенала в технике скетчинга.

Выполнение натуральных зарисовок пенала в технике скетчинга.

Выявление неудобств в пользовании пеналом. Генерирование идей по улучшению объекта.

Создание действующего прототипа пенала из бумаги и картона

Создание действующего прототипа пенала из бумаги и картона

Испытание прототипа. Внесение изменений в макет.

Презентация проекта перед аудиторией.

Раздел «Технологии домашнего хозяйства»

Тема Освещение жилого помещения. Предметы искусства и коллекции в интерьере

Теоретические сведения. Роль освещения в интерьере. Понятие о системе освещения жилого помещения. Естественное и искусственное освещение. Типы ламп: накаливания, люминесцентные, галогенные, светодиодные. Особенности конструкции ламп, область применения, потребляемая электроэнергия, достоинства и недостатки.

Типы светильников: рассеянного и направленного освещения. Виды светильников: потолочные, висячие, настенные, настольные, напольные, встроенные, рельсовые, тросовые. Современные системы управления светом: выключатели, переключатели, диммеры. Комплексная система управления «умный дом». Типы освещения: общее, местное, направленное, декоративное, комбинированное.

Предметы искусства и коллекции в интерьере. Оформление и размещение картин. Понятие о коллекционировании. Размещение коллекций в интерьере. Профессия дизайнер.

Лабораторно-практические и практические работ.
Выполнение электронной презентации «Освещение жилого дома».
Систематизация коллекции, книг.

Тема. Гигиена жилища

Теоретические сведения. Значение в жизни человека соблюдения и поддержания чистоты и порядка. Виды уборки: ежедневная (сухая), еженедельная (влажная), генеральная. Их особенности и правила проведения. Современные натуральные и синтетические средства, применяемые при уходе за посудой, уборке помещения.

Лабораторно-практические и практические работы. Генеральная уборка кабинета технологии.

Подбор моющих средств для уборки помещения.

Раздел «Электротехника»

Тема. Бытовые электроприборы

Теоретические сведения. Зависимость здоровья и самочувствия людей от поддержания чистоты в доме. Электрические бытовые приборы для уборки и создания микроклимата в помещении. Современный пылесос, его функции. Робот-пылесос. Понятие о микроклимате. Приборы для создания микроклимата (климатические приборы): кондиционер, ионизатор-очиститель воздуха, озонатор. Функции климатических приборов.

Лабораторно-практические и практические работы. Изучение потребности в бытовых электроприборах для уборки и создания микроклимата в помещении.

Подбор современной бытовой техники с учётом потребностей и доходов семьи.

Раздел «Кулинария»

Тема. Блюда из молока и кисломолочных продуктов

Теоретические сведения. Современные промышленные технологии получения продуктов питания. Значение молока и кисломолочных продуктов в питании человека. Натуральное (цельное) молоко. Молочные продукты. Молочные консервы. Кисломолочные продукты. Сыр. Методы определения качества молока и молочных продуктов. Посуда для приготовления блюд из молока и кисломолочных продуктов. Молочные супы и каши: технология приготовления и требования к качеству. Подача готовых блюд. Технология приготовления творога в домашних условиях. Технология приготовления блюд из кисломолочных продуктов. Профессия мастер производства молочной продукции.

Лабораторно-практические и практические работы. Определение качества молока и молочных продуктов.

Приготовление молочного супа, молочной каши или блюда из творога.

Тема. Изделия из жидкого теста

Теоретические сведения. Виды блюд из жидкого теста. Продукты для приготовления жидкого теста. Пищевые разрыхлители для теста. Оборудование, посуда и инвентарь для замешивания теста и выпечки блинов. Технология приготовления теста и изделий из него: блинов, блинчиков с начинкой, оладий и блинного пирога. Подача их к столу.

Определение качества мёда органолептическими и лабораторными методами.

Лабораторно-практические и практические работы. Определение качества мёда. Приготовление изделий из жидкого теста.

Тема. Виды теста и выпечки

Теоретические сведения. Продукты для приготовления выпечки. Разрыхлители теста. Инструменты и приспособления для приготовления теста и формования мучных изделий. Электрические приборы для приготовления выпечки.

Дрожжевое, бисквитное, заварное тесто и тесто для пряничных изделий. Виды изделий из них. Рецепт и технология приготовления пресного слоёного и песочного теста. Особенности выпечки изделий из них. Профессия кондитер.

Лабораторно-практические и практические работы. Приготовление изделий из пресного слоёного теста. Приготовление изделий из песочного теста.

Тема. Сладости, десерты, напитки

Теоретические сведения. Виды сладостей: цукаты, конфеты, печенье, безе (меренги). Их значение в питании человека. Виды десертов. Безалкогольные напитки: молочный коктейль, морс. Рецепт, технология их приготовления и подача к столу. Профессия кондитер сахаристых изделий.

Лабораторно-практические и практические работы. Приготовление десерта, сладких блюд и напитков.

Тема. Сервировка сладкого стола. Праздничный этикет

Теоретические сведения. Меню сладкого стола. Сервировка сладкого стола. Набор столового белья, приборов и посуды. Подача кондитерских изделий и сладких блюд. Правила поведения за столом и пользования десертными приборами. Сладкий стол фуршет. Правила приглашения гостей. Разработка приглашительных билетов с помощью ПК.

Лабораторно-практические и практические работы. Разработка меню.

Приготовление блюд для праздничного сладкого стола.

Сервировка сладкого стола.

Разработка приглашения на праздник с помощью ПК.

Раздел «Создание изделий из текстильных материалов»

Тема. Свойства текстильных материалов

Теоретические сведения. Классификация текстильных волокон животного происхождения. Способы их получения. Виды и свойства шерстяных и шёлковых тканей. Признаки определения вида тканей по сырьевому составу. Сравнительная характеристика свойств тканей из различных волокон.

Лабораторно-практические и практические работы. Определение сырьевого состава тканей и изучение их свойств.

Тема. Конструирование швейных изделий

Теоретические сведения. Понятие о поясной одежде. Виды поясной одежды. Конструкции юбок. Снятие мерок для изготовления поясной одежды. Построение чертежа прямой юбки.

Лабораторно-практические и практические работы. Изготовление выкроек для образцов ручных и машинных работ.

Снятие мерок и построение чертежа прямой юбки в натуральную величину.

Тема. Моделирование швейных изделий

Теоретические сведения. Приёмы моделирования поясной одежды. Моделирование юбки с расширением книзу. Моделирование юбки со складками. Подготовка выкройки к раскрою. Получение выкройки швейного изделия из пакета готовых выкроек, журнала мод, с CD и из Интернета.

Лабораторно-практические и практические работы. Моделирование юбки.

Получение выкройки швейного изделия из журнала мод.

Подготовка выкройки проектного изделия к раскрою.

Тема. Швейная машина

Теоретические сведения. Виды движения. Кинематические схемы. Уход за швейной машиной: чистка и смазка движущихся и вращающихся частей. Приспособления к швейной машине для потайного подшивания и окантовывания среза.

Лабораторно-практические и практические работы. Уход за швейной машиной: чистка и смазка.

Выполнение потайного подшивания и окантовывания среза с помощью приспособлений к швейной машине.

Тема. Технология изготовления швейных изделий

Теоретические сведения. Технология изготовления поясного швейного изделия. Правила раскладки выкроек поясного изделия на ткани. Правила раскроя. Выкраивание бейки. Критерии качества кроя. Правила безопасной работы ножницами, булавками, утюгом. Дублирование детали пояса клеевой прокладкой-корсажем.

Основные операции при ручных работах: прикрепление подогнутого края потайными стежками — подшивание.

Основные машинные операции: подшивание потайным швом с помощью лапки для потайного подшивания; стачивание косых беек; окантовывание среза бейкой. Классификация машинных швов: краевой окантовочный с закрытым срезом и с открытым срезом.

Технология обработки среднего шва юбки с застёжкой-молнией и разрезом. Притачивание застёжки-молнии вручную и на швейной машине. Технология обработки односторонней, встречной и байтовой складок. Подготовка и проведение примерки поясной одежды. Устранение дефектов после примерки.

Последовательность обработки поясного изделия после примерки. Технология обработки вытачек, боковых срезов, верхнего среза поясного изделия прямым притачным поясом. Выметывание петли и пришивание пуговицы на поясе. Обработка нижнего среза изделия. Обработка разреза в шве. Окончательная чистка и влажно-тепловая обработка изделия.

Лабораторно- практические и практические работа. Раскрой проектного изделия.

Изготовление образцов ручных и машинных работ.

Обработка среднего шва юбки с застёжкой-молнией.

Обработка складок.

Подготовка и проведение примерки поясного изделия.

Обработка юбки после примерки: вытачек и боковых срезов, верхнего среза прямым притачным поясом, нижнего среза.

Выполнение прорезной петли и пришивание пуговицы.

Чистка изделия и окончательная влажно-тепловая обработка (ВТО).

Раздел «Художественные ремёсла»

Тема. Ручная роспись тканей

Теоретические сведения. Понятие о ручной росписи тканей. Подготовка тканей к росписи. Виды батика. Технология горячего батика. Декоративные эффекты в горячем батике. Технология холодного батика. Декоративные эффекты в холодном батике. Особенности выполнения узелкового батика и свободной росписи. Профессия художник росписи по ткани.

Лабораторно- практические и практические работы. Выполнение образца росписи ткани в технике холодного батика.

Тема. Вышивание

Теоретические сведения. Материалы и оборудование для вышивки. Приёмы подготовки ткани к вышивке. Технология выполнения прямых, петлеобразных, петельных, крестообразных и косых ручных стежков.

Техника вышивания швом крест горизонтальными и вертикальными рядами, по диагонали. Использование ПК в вышивке крестом.

Техника вышивания художественной, белой и владимирской гладью. Материалы и оборудование для вышивки гладью. Атласная и штриховая гладь. Швы французский узелок и рококо.

Материалы и оборудование для вышивки атласными лентами. Швы, используемые в вышивке лентами. Стирка и оформление готовой работы. Профессия вышивальщица.

Лабораторно- практические и практические работы. Выполнение образцов швов прямыми, петлеобразными, петельными, крестообразными и косыми стежками.

Выполнение образца вышивки в технике крест.

Выполнение образцов вышивки гладью, французским узелком и рококо.

Выполнение образца вышивки атласными лентами.

Раздел «Технологии творческой и опытнической деятельности»

Кейс «Объект из будущего»

Знакомство с методикой генерирования идей с помощью карты ассоциаций. Применение методики на практике. Генерирование оригинальной идеи проекта.

Формирование команд. Построение карты ассоциаций на основе социального и технологического прогнозов будущего. Формирование идей на базе многоуровневых ассоциаций. Проверка идей с помощью сценариев развития и «линз» (экономической, технологической, социально-политической и экологической). Презентация идеи продукта группой.

Изучение основ скетчинга: инструментарий, постановка руки, понятие перспективы, построение простых геометрических тел. Фиксация идеи проекта в технике скетчинга. Презентация идеи продукта группой.

Создание макета из бумаги, картона и ненужных предметов. Упаковка объекта, имитация готового к продаже товара. Презентация проектов по группам.

Изучение основ скетчинга: понятие света и тени; техника передачи объёма. Создание подробного эскиза проектной разработки в технике скетчинга.

Практические работы:

Формирование команд. Построение карты ассоциаций. Формирование идей

Проверка идей с помощью сценариев развития и «линз». Презентация идеи продукта группой.

Фиксация идеи проекта в технике скетчинга. Презентация идеи продукта группой.

Создание макета из бумаги, картона и ненужных предметов.

Упаковка объекта, имитация готового к продаже товара. Презентация проектов по группам.

Создание подробного эскиза проектной разработки в технике скетчинга.

Кейс «Пенал»

Понятие функционального назначения промышленных изделий. Связь функции и формы в промышленном дизайне. Анализ формообразования (на примере школьного пенала). Развитие критического мышления, выявление неудобств в пользовании промышленными изделиями. Генерирование идей по

улучшению промышленного изделия. Изучение основ макетирования из бумаги и картона. Представление идеи проекта в эскизах и макетах.

Формирование команд. Анализ формообразования промышленного изделия на примере школьного пенала. Сравнение разных типов пеналов (для сравнения используются пеналы обучающихся), выявление связи функции и формы.

Выполнение натуральных зарисовок пенала в технике скетчинга.

Выявление неудобств в пользовании пеналом. Генерирование идей по улучшению объекта. Фиксация идей в эскизах и плоских макетах.

Создание действующего прототипа пенала из бумаги и картона, имеющего принципиальные отличия от существующего аналога.

Испытание прототипа. Внесение изменений в макет. Презентация проекта перед аудиторией.

Практические работы:

Формирование команд. Анализ формообразования промышленного изделия на примере школьного пенала.

Сравнение разных типов пеналов, выявление связи функции и формы.

Выполнение натуральных зарисовок пенала в технике скетчинга.

Выполнение натуральных зарисовок пенала в технике скетчинга.

Выявление неудобств в пользовании пеналом. Генерирование идей по улучшению объекта.

Создание действующего прототипа пенала из бумаги и картона

Создание действующего прототипа пенала из бумаги и картона

Испытание прототипа. Внесение изменений в макет.

Презентация проекта перед аудиторией.

Раздел «Технологии домашнего хозяйства»

Тема. Экология жилища

Теоретические сведения. Экология жилья. Технологии содержания жилья. Взаимодействие со службами ЖКХ. Хранение продовольственных и непродовольственных товаров.

Энергетическое обеспечение нашего дома. Электроприборы. Бытовая техника и её развитие. Освещение и освещенность, нормы освещенности в зависимости от назначения помещения. Отопление и тепловые потери. Энергосбережение в быту. Электробезопасность в быту.

Характеристика основных элементов систем энергоснабжения, теплоснабжения, водопровода и канализации в городском и сельском (дачном) домах. Правила их эксплуатации. Современные системы фильтрации воды. Система безопасности жилища.

Лабораторно- практические и практические работы. Ознакомление с приточно-вытяжной естественной вентиляцией в помещении.

Ознакомление с системой фильтрации воды (на лабораторном стенде).

Изучение конструкции водопроводных смесителей.

Тема . Водоснабжение и канализация в доме

Теоретические сведения. Схемы горячего и холодного водоснабжения в многоэтажном доме. Система канализации в доме. Мусоропроводы и мусоросборники.

Работа счётчика расхода воды. Способы определения расхода и стоимости расхода воды.

Утилизация сточных вод системы водоснабжения и канализации. Экологические проблемы, связанные с их утилизацией.

Лабораторно-практические и практические работы. Ознакомление со схемой системы водоснабжения и канализации в школе и дома. Определение расхода и стоимости горячей и холодной воды за месяц.

Раздел «Электротехника»

Тема. Бытовые электроприборы

Теоретические сведения. Применение электрической энергии в промышленности, на транспорте и в быту.

Электронагревательные приборы, их характеристики по мощности и рабочему напряжению. Виды электронагревательных приборов. Электрическая и индукционная плиты на кухне: принцип действия, правила эксплуатации. Преимущества и недостатки. Пути экономии электрической энергии в быту. Правила безопасного пользования бытовыми электроприборами.

Отопительные электроприборы. Назначение, устройство, правила эксплуатации рефлектора, воздухонагревателя, масляного обогревателя (радиатора). Экономия электроэнергии при пользовании отопительными приборами. Устройство и принцип действия электрического фена для сушки волос.

Общие сведения о принципе работы, видах и правилах эксплуатации стиральных машин-автоматов, электрических вытяжных устройств.

Электронные приборы: телевизоры, DVD-плееры, музыкальные центры, компьютеры, часы и др. Сокращение их срока службы и поломка при скачках напряжения. Способы защиты приборов от скачков напряжения.

Лабораторно-практические и практические работы. Оценка допустимой суммарной мощности электроприборов, подключаемых к одной розетке и в квартирной (домовой) сети. Изучение устройства и принципа действия стиральной машины-автомата, электрического фена для сушки волос. Изучение способов защиты электронных приборов от скачков напряжения.

Тема. Электромонтажные и сборочные технологии

Теоретические сведения. Общее понятие об электрическом токе, о силе тока, напряжении и сопротивлении. Виды источников тока и приёмников электрической энергии. Условные графические изображения на электрических схемах.

Понятие об электрической цепи и о её принципиальной схеме. Виды проводов. Инструменты для электромонтажных работ. Приёмы монтажа и соединений установочных проводов и установочных изделий.

Правила безопасной работы с электроустановками и при выполнении электромонтажных работ.

Профессии, связанные с выполнением электромонтажных и наладочных работ.

Лабораторно- практические и практические работы. Чтение простой электрической схемы. Сборка электрической цепи из деталей конструктора с гальваническим источником тока. Исследование работы цепи при различных вариантах её сборки.

Электромонтажные работы: ознакомление с видами электромонтажных инструментов и приёмами их использования; выполнение упражнений по механическому оконцеванию, соединению и ответвлению проводов.

Изготовление удлинителя. Использование пробника для поиска обрыва в простых электрических цепях.

Тема. Электротехнические устройства с элементами автоматики

Теоретические сведения. Принципы работы и способы подключения плавких и автоматических предохранителей. Схема квартирной электропроводки. Подключение бытовых приёмников электрической энергии.

Работа счётчика электрической энергии. Способы определения расхода и стоимости электрической энергии. Возможность одновременного включения нескольких бытовых приборов в сеть с учётом их мощности. Пути экономии электрической энергии.

Устройство и принцип работы бытового электрического утюга с элементами автоматики.

Влияние электротехнических и электронных приборов на окружающую среду и здоровье человека. Правила безопасной работы с электроустановками и при выполнении электромонтажных работ.

Профессии, связанные с производством, эксплуатацией и обслуживанием электротехнических и электронных устройств.

Лабораторно- практические и практические работы. Изучение схем квартирной электропроводки. Определение расхода и стоимости электроэнергии за месяц. Изучение устройства и принципа работы бытового электрического утюга с элементами автоматики.

Раздел «Семейная экономика»

Тема Бюджет семьи

Теоретические сведения. Источники семейных доходов и бюджет семьи. Способы выявления потребностей семьи. Минимальные и оптимальные потребности. Потребительская корзина одного человека и членов семьи.

Технология построения семейного бюджета. Доходы и расходы семьи. Рациональное планирование расходов на основе актуальных потребностей семьи.

Технология совершения покупок. Потребительские качества товаров и услуг. Правила поведения при совершении покупки. Способы защиты прав потребителей.

Технология ведения бизнеса. Оценка возможностей предпринимательской деятельности для пополнения семейного бюджета. Выбор возможного объекта или услуги для предпринимательской деятельности на основе анализа потребностей местного населения и рынка потребительских товаров.

Потребности и технологии. Потребности. Иерархия потребностей. Общественные потребности. Потребности и цели. Развитие потребностей и развитие технологий. Реклама. Принципы организации рекламы. Способы воздействия рекламы на потребителя и его потребности. Понятие технологии. Цикл жизни технологии. Материальные технологии, информационные технологии, социальные технологии. Производственные технологии. Промышленные технологии. Технологии сельского хозяйства.

Практические работы. Оценка имеющихся и возможных источников доходов семьи. Анализ потребностей членов семьи. Планирование недельных, месячных и годовых расходов семьи с учётом её состава. Изучение цен на рынке товаров и услуг в целях минимизации расходов в бюджете семьи.

Анализ качества и потребительских свойств товаров. Выбор способа совершения покупки. Изучение отдельных положений законодательства по правам потребителей.

Планирование возможной индивидуальной трудовой деятельности: обоснование объектов и услуг, примерная оценка доходности предприятия.

Раздел «Современное производство и профессиональное самоопределение»

Тема Сферы производства и разделение труда

Теоретические сведения. Сферы и отрасли современного производства. Основные составляющие производства. Основные структурные подразделения производственного предприятия.

Влияние техники и технологий на виды, содержание и уровень квалификации труда. Уровни квалификации и уровни образования. Факторы, влияющие на уровень оплаты труда.

Понятие о профессии, специальности, квалификации и компетентности работника.

Технологическая система как средство для удовлетворения базовых и социальных нужд человека. История развития технологий. Источники развития технологий: эволюция потребностей, практический опыт, научное знание, технологизация научных идей. Развитие технологий и проблемы антропогенного воздействия на окружающую среду. Технологии и мировое хозяйство. Закономерности технологического развития.

Технологический процесс, его параметры, сырье, ресурсы, результат. Виды ресурсов. Способы получения ресурсов. Взаимозаменяемость ресурсов. Ограниченность ресурсов. Условия реализации технологического процесса. Побочные эффекты реализации технологического процесса. Технология в контексте производства. Современные промышленные технологии получения продуктов питания.

Современные информационные технологии. Потребности в перемещении людей и товаров, потребительские функции транспорта. Виды транспорта, история развития транспорта. Влияние транспорта на окружающую среду. Безопасность транспорта. Производственные технологии. Промышленные технологии. Технологии сельского хозяйства. Технологии возведения, ремонта и содержания зданий и сооружений.

Производство, преобразование, распределение, накопление и передача энергии как технология. Использование энергии: механической, электрической, тепловой, гидравлической. Машины для преобразования энергии. Устройства для накопления энергии. Устройства для передачи энергии. Потеря энергии. Последствия потери энергии для экономики и экологии. Пути сокращения потерь энергии. Альтернативные источники энергии.

Закономерности технологического развития. Условия реализации технологического процесса. Входы и выходы технологической системы. Специфика социальных технологий. Транспортная логистика. Регулирование транспортных потоков. Медицинские технологии. Нанотехнологии: новые принципы получения материалов и продуктов с заданными свойствами. Электроника (фотоника). Квантовые компьютеры. Развитие многофункциональных ИТ-инструментов. Медицинские технологии. Тестирующие препараты. Локальная доставка препарата. Персонализированная вакцина. Генная инженерия как технология ликвидации нежелательных наследуемых признаков. Создание генетических тестов. Создание органов и организмов с искусственной генетической программой.

Лабораторно-практические и практические работы. Ознакомление с деятельностью производственного предприятия.

Анализ структуры предприятия и профессионального разделения труда.

Тема Профессиональное образование и профессиональная карьера

Теоретические сведения. Роль профессии в жизни человека. Виды массовых профессий сферы индустриального производства и сервиса в регионе. Региональный рынок труда и его конъюнктура. Специальность, производительность и оплата труда.

Классификация профессий. Внутренний мир человека и профессиональное самоопределение. Профессиональные интересы, склонности и способности. Диагностика и самодиагностика профессиональной пригодности к выбранному виду профессиональной деятельности. Мотивы и ценностные ориентации самоопределения.

Источники получения информации о профессиях, путях и об уровнях профессионального образования. Профессиограмма и психограмма профессии. Выбор по справочнику профессионального учебного заведения, характеристика условий поступления в него и обучения там. Возможности построения карьеры в профессиональной деятельности.

Здоровье и выбор профессии.

Предприятия региона проживания обучающихся, работающие на основе современных производственных технологий. Производство материалов на

предприятиях региона проживания обучающихся. Производство продуктов питания на предприятиях региона проживания обучающихся. Организация транспорта людей и грузов в регионе проживания обучающихся, спектр профессий.

Автоматизированные производства региона проживания обучающихся, новые функции рабочих профессий в условиях высокотехнологичных автоматизированных производств и новые требования к кадрам. Понятия трудового ресурса, рынка труда. Характеристики современного рынка труда. Квалификации и профессии. Цикл жизни профессии. Стратегии профессиональной карьеры. Современные требования к кадрам. Концепции «обучения для жизни» и «обучения через всю жизнь».

Лабораторно-практические и практические работы. Ознакомление по Единому тарифно-квалификационному справочнику с массовыми профессиями. Ознакомление с профессиограммами массовых для региона профессий. Анализ предложений работодателей на региональном рынке труда.

Поиск информации в различных источниках, включая Интернет, о возможностях получения профессионального образования. Диагностика склонностей и качеств личности. Построение планов профессионального образования и трудоустройства. Составление плана физической подготовки к предполагаемой профессии.

Раздел «Технологии творческой и опытнической деятельности»

Тема. Исследовательская и созидательная деятельность

Теоретические сведения. Логика построения и особенности разработки отдельных видов проектов: технологический проект, бизнес-проект (бизнес-план), дизайн-проект, исследовательский проект, социальный проект. Бюджет проекта. Фандрайзинг. Специфика фандрайзинга для разных типов проектов.

Маркетинговый план. Опыт проектирования, конструирования, моделирования.

Разработка конструкций в заданной ситуации: нахождение вариантов, отбор решений, проектирование и конструирование, испытания, анализ, способы модернизации, альтернативные решения. Изготовление информационного продукта по заданному алгоритму.

Разработка и реализация персонального проекта, направленного на разрешение значимой для обучающегося проблемы. Реализация запланированной деятельности по продвижению продукта.

Проектирование как сфера профессиональной деятельности. Последовательность проектирования. Банк идей. Реализация проекта. Оценка проекта.

Практические работы. Обоснование темы творческого проекта. Поиск и изучение информации по проблеме, формирование базы данных.

Разработка нескольких вариантов решения проблемы, выбор лучшего варианта и подготовка необходимой документации с использованием ПК.

Выполнение проекта и анализ результатов работы. Оформление пояснительной записки и проведение презентации.

Варианты творческих проектов: «Семейный бюджет», «Бизнес-план семейного предприятия», «Дом будущего», «Мой профессиональный выбор» и др.

2.2.2.15. Физическая культура

Физическая культура как область знаний

История и современное развитие физической культуры

Олимпийские игры древности.

Олимпийское движение в России.

Современные Олимпийские игры.

Физическая культура в современном обществе.

Организация и проведение пеших туристических походов.

Требования техники безопасности и бережного отношения к природе.

Современное представление о физической культуре (основные понятия).

Физическое развитие человека.

Физическая подготовка, ее связь с укреплением здоровья, развитием физических качеств.

Организация и планирование самостоятельных занятий по развитию физических качеств.

Техника движений и ее основные показатели.

Спорт и спортивная подготовка.

Всероссийский физкультурно-спортивный комплекс «Готов к труду и обороне».

Физическая культура человека

Здоровье и здоровый образ жизни.

Коррекция осанки и телосложения.

Контроль и наблюдение за состоянием здоровья, физическим развитием и физической подготовленностью.

Требования безопасности и первая помощь при травмах во время занятий физической культурой и спортом.

Способы двигательной (физкультурной) деятельности

Организация и проведение самостоятельных занятий физической культурой

Подготовка к занятиям физической культурой (выбор мест занятий, инвентаря и одежды, планирование занятий с разной функциональной направленностью).

Подбор упражнений и составление индивидуальных комплексов для утренней зарядки, физкультминуток, физкультпауз, коррекции осанки и телосложения.

Составление планов и самостоятельное проведение занятий спортивной подготовкой, прикладной физической подготовкой с учетом индивидуальных показаний здоровья и физического развития.

Организация досуга средствами физической культуры.

Оценка эффективности занятий физической культурой

Самонаблюдение и самоконтроль.

Оценка эффективности занятий.

Оценка техники осваиваемых упражнений, способы выявления и устранения технических ошибок.

Измерение резервов организма (с помощью простейших функциональных проб).

Физическое совершенствование

Физкультурно-оздоровительная деятельность

Комплексы упражнений для оздоровительных форм занятий физической культурой.

Комплексы упражнений современных оздоровительных систем физического воспитания, ориентированных на повышение функциональных возможностей организма, развитие основных физических качеств.

Индивидуальные комплексы адаптивной физической культуры (при нарушении опорно-двигательного аппарата, центральной нервной системы, дыхания и кровообращения, при близорукости).

Спортивно-оздоровительная деятельность

Подготовка к выполнению видов испытаний(тестов) и нормативов, предусмотренных Всероссийским физкультурно-спортивным комплексом «Готов к труду и обороне» (ГТО)» (абзац введен Приказом Минобрнауки РФ от 23.06.2015 N 609).

Гимнастика с основами акробатики: организующие команды и приемы. Акробатические упражнения и комбинации. Гимнастические упражнения и комбинации на спортивных снарядах (опорные прыжки, упражнения на гимнастическом бревне (девочки), упражнения на перекладине (мальчики), упражнения и комбинации на гимнастических брусках, упражнения на параллельных брусках (мальчики), упражнения на разновысоких брусках (девочки).

Ритмическая гимнастика с элементами хореографии (девочки).

Легкая атлетика: беговые упражнения. Прыжковые упражнения. Упражнения в метании малого мяча.

Спортивные игры: технико-тактические действия и приемы игры в футбол, *мини-футбол*, волейбол, баскетбол. Правила спортивных игр. Игры по правилам.

Атлетические единоборства. Приемы защиты и самообороны . Страховка.

Кросс по пересеченной местности. Полосы препятствий.

Национальные виды спорта: технико-тактические действия и правила.

Прикладно-ориентированная физкультурная деятельность

Прикладная физическая подготовка: ходьба, бег и прыжки, выполняемые разными способами в разных условиях; лазание, перелезание, ползание; метание малого мяча по движущейся мишени; преодоление препятствий разной сложности; передвижение в висах и упорах.

Полосы препятствий, включающие разнообразные прикладные упражнения.

Общезначительная подготовка. Упражнения, ориентированные на развитие основных физических качеств (силы, быстроты, выносливости, координации, гибкости, ловкости).

Специальная физическая подготовка. Упражнения, ориентированные на развитие специальных физических качеств, определяемых базовым видом спорта (гимнастика с основами акробатики, легкая атлетика, спортивные игры).

**Распределение учебного времени
на различные виды программного материала для учащихся 5 - 9 классов**

№. п\п	Разделы, темы	Количество часов		классы				
		Примерная или авторская программа	Рабочая программа (из расчета 2 часа в неделю)	5	6	7	8	9
1.1.	Физическая культура как	20	40	8	8	8	8	8
1.1.1.	История физической культуры		10	2	2	2	2	2
1.1.2.	Физическая культуры (основные понятия) <i>Всероссийский физкультурно-спортивный комплекс «Готов к труду и</i>		10	2	2	2	2	4
1.1.3.	Физическая культура человека		20	4	4	4	4	7
1.2	Способы физкультурной	30	15	3	3	3	3	3
1.2.1	Самостоятельные занятия		5	1	1	1	1	2
1.2.2.	Самонаблюдение и		5	1	1	1	1	2
1.2.3	Оценка эффективности		5	1	1	1	1	74
1.3.	Физическое	320	245	47	47	49	51	3
1.3.1	Физкультурно-оздоровительная деятельность		5	1	1	1	1	69

1.3.2	Спортивно-оздоровительная деятельность Подготовка к выполнению видов испытаний(тестов) и нормативов, предусмотренных Всероссийским физкультурно-спортивным комплексом «Готов к труду и обороне» (ГТО)» (абзац введен Приказом		230	44	44	46	48	18
	- спортивные игры		60	12	12	12	12	12
	- гимнастика с основами		54	12	12	10	10	18
	- легкая атлетика		60	12	12	12	12	-
	- лыжные гонки		-	-	-	-	-	-
	- плавание		-	-	-	-	-	15
	- кроссовая подготовка		40	8	8	8	8	6
	-элементы единоборств		16	-	-	4	6	2
1.3.3.	Прикладно – ориентированная деятельность		10	2	2	2	2	89
	Итого разделы 1.1. – 1.3.		300	58	58	60	62	6
2.1.	Региональный компонент (спортивные игры с элементами баскетбола,		26	5	5	4	3	7
2.2	По выбору учителя, учащихся, определяемый самой школой		21	5	5	4	3	13
	Итого разделы 2.1. – 2.2.	60	40	10	10	8	6	2
	Всего	540	340	68	68	68	68	102

2.2.2.16. Основы безопасности жизнедеятельности

Опасные и чрезвычайные ситуации становятся все более частым явлением в нашей повседневной жизни и требуют многомерного видения картины социально сложного и технически насыщенного окружающего мира.

Изучение предмета «Основы безопасности жизнедеятельности» в части формирования у обучающихся научного мировоззрения, освоения общенаучных методов (наблюдение, измерение, эксперимент, моделирование), освоения практического применения научных знаний основано на межпредметных связях с предметами: «Биология», «История», «Информатика», «Обществознание», «Физика», «Химия», «Экология», «Экономическая и социальная география», «Физическая культура» и др.

Целью изучения и освоения программы является формирование у подрастающего поколения россиян культуры безопасности жизнедеятельности в современном мире.

Достижению этой цели способствует решение следующих задач:

- освоение обучающимися знаний о безопасном поведении в повседневной жизнедеятельности;

- понимание обучающимися личной и общественной значимости современной культуры безопасности жизнедеятельности, ценностей гражданского общества, в том числе гражданской идентичности и правового поведения;

- развитие у обучающихся качеств личности, необходимых для ведения здорового образа жизни; необходимых для обеспечения безопасного поведения в опасных и чрезвычайных ситуациях;

- освоение обучающимися умений экологического проектирования безопасной жизнедеятельности с учетом природных, техногенных и социальных рисков;

- освоение обучающимися знаний о безопасном поведении в повседневной жизнедеятельности;

- воспитание у обучающихся чувства ответственности за личную безопасность, ценностного отношения к своему здоровью и жизни;

- формирование современной культуры безопасности жизнедеятельности на основе понимания необходимости защиты личности, общества и государства посредством осознания значимости безопасного поведения в условиях чрезвычайных ситуаций природного, техногенного и социального характера;

- понимание обучающимися личной и общественной значимости современной культуры безопасности жизнедеятельности, ценностей гражданского общества, в том числе гражданской идентичности и правового поведения;

- понимание необходимости беречь и сохранять свое здоровье как индивидуальную и общественную ценность;

- формирование убеждения в необходимости безопасного и здорового образа жизни;

- понимание необходимости следовать правилам безопасного поведения в опасных и чрезвычайных ситуациях природного, техногенного и социального характера;

- развитие у обучающихся качеств личности, необходимых для ведения здорового образа жизни, необходимых для обеспечения безопасного поведения в опасных и чрезвычайных ситуациях;

- понимание необходимости сохранения природы и окружающей среды для полноценной жизни человека;

- освоение обучающимися умений экологического проектирования безопасной жизнедеятельности с учетом природных, техногенных и социальных рисков;

- профилактика у обучающихся асоциального поведения обучающихся;

формирование антиэкстремистской и антитеррористической личностной позиции;

формирование нетерпимости к действиям и влияниям, представляющим угрозу для жизни человека;

понимание роли государства и действующего законодательства в обеспечении национальной безопасности и защиты населения от опасных и чрезвычайных ситуаций природного, техногенного и социального характера, в том числе от экстремизма, терроризма и наркотизма;

освоение умений использовать различные источники информации и коммуникации для определения угрозы возникновения опасных и чрезвычайных ситуаций;

освоение умений предвидеть возникновение опасных и чрезвычайных ситуаций по характерным признакам их проявления, а также на основе информации, получаемой из различных источников;

освоение умений оказывать первую помощь пострадавшим;

освоение умений готовность проявлять предосторожность в ситуациях неопределенности;

освоение умений принимать обоснованные решения в конкретной опасной (чрезвычайной) ситуации с учетом реально складывающейся обстановки и индивидуальных возможностей;

освоение умений использовать средства индивидуальной и коллективной защиты.

Основы безопасности личности, общества и государства

Основы комплексной безопасности

Человек и окружающая среда. Мероприятия по защите населения в местах с неблагоприятной экологической обстановкой, предельно допустимые концентрации вредных веществ в атмосфере, воде, почве. Бытовые приборы контроля качества окружающей среды и продуктов питания. Основные правила пользования бытовыми приборами и инструментами, средствами бытовой химии, персональными компьютерами и др. Безопасность на дорогах. Правила безопасного поведения пешехода, пассажира и велосипедиста. Правила безопасного поведения на железнодорожном транспорте. Средства индивидуальной защиты велосипедиста. Пожар его причины и последствия. Правила поведения при пожаре. Средства индивидуальной защиты. Водоемы. Правила поведения у воды и оказания помощи на воде. Правила безопасности в туристических походах и поездках. Правила поведения в автономных условиях. Сигналы бедствия, способы их подачи и ответы на них. Правила безопасности в ситуациях криминогенного характера (квартира, улица, подъезд, лифт, карманная кража, мошенничество, самозащита покупателя). Элементарные способы самозащиты. Информационная безопасность подростка. Игромания.

Защита населения Российской Федерации от чрезвычайных ситуаций

Чрезвычайные ситуации геологического происхождения и защита населения от них (землетрясения, извержения вулканов, оползни, обвалы, лавины). Рекомендации по безопасному поведению. Чрезвычайные ситуации метеорологического происхождения и защита населения от них (ураганы, бури,

смерчи, метели, снежные заносы, град, гроза). Рекомендации по безопасному поведению. Чрезвычайные ситуации гидрологического происхождения и защита населения от них (наводнения, сели, цунами). Рекомендации по безопасному поведению. Чрезвычайные ситуации биологического происхождения и защита населения от них (лесные и торфяные пожары, эпидемии, эпизоотии и эпифитотии). Рекомендации по безопасному поведению. Средства индивидуальной защиты. Аварии на радиационно-опасных и химически опасных объектах экономики. Действия по сигналу «Внимание всем!». Рекомендации по безопасному поведению. Средства индивидуальной защиты. Аварии на пожароопасных и взрывоопасных объектах экономики. Рекомендации по безопасному поведению. Средства индивидуальной защиты. Аварии на транспорте. Аварии на гидротехнических сооружениях. Рекомендации по безопасному поведению. Средства коллективной защиты и правила пользования ими. Эвакуация населения.

Основы противодействия терроризму и экстремизму в Российской Федерации

Терроризм, экстремизм, наркотизм - сущность и угрозы безопасности личности и общества. Пути и средства вовлечения подростка в террористическую, экстремистскую и наркотическую деятельность. Ответственность несовершеннолетних за правонарушения. Личная безопасность при террористических актах и при обнаружении неизвестного предмета, возможной угрозе взрыва (при взрыве). Личная безопасность при похищении или захвате в заложники (попытке похищения) и при проведении мероприятий по освобождению заложников. Личная безопасность при посещении массовых мероприятий.

Основы медицинских знаний и здорового образа жизни

Основы здорового образа жизни

Основные понятия о здоровье и здоровом образе жизни. Вредные привычки и их влияние на здоровье. Профилактика вредных привычек. Семья в современном обществе. Права и обязанности супругов. Защита прав ребенка.

Основы медицинских знаний и оказание первой помощи

Основы оказания первой помощи. Первая помощь при наружном и внутреннем кровотечении. Первая помощь при ушибах и растяжениях, вывихах и переломах. Первая помощь при ожогах и обморожениях. Основные неинфекционные и инфекционные заболевания, их профилактика. Первая помощь при отравлениях. Первая помощь при тепловом (солнечном) ударе. Первая помощь при укусе насекомых. Первая помощь при остановке сердечной деятельности. Первая помощь при коме. Особенности оказания первой помощи при поражении электрическим током.

2.2.2.17. Кубановедение.

Введение

Что и как изучает предмет «Кубановедение». Историческая память народа. Историческая карта кубани. Человек в истории. История малой родины как часть всеобщей и российской истории. Источники знаний о прошлом. Природа и история кубани в древности. Особенности культуры и быта жителей региона в далёком прошлом.

Раздел I. Кубань в эпоху каменного века

Тема 1. Древние собиратели и охотники

Каменный век на Кубани, его периодизация: палеолит, мезолит, неолит, энеолит. Этапы эволюции человека: питекантроп, неандерталец, человек современного вида. Расселение людей по территории Кубани. Стоянки раннего палеолита: Абадзехская, Хаджок и Шаханская (Майкопский район, Адыгея). Быт и занятия древнейшего человека. Первобытное человеческое стадо. Присваивающее хозяйство. Орудия труда и особенности жилища. Места обитания (пещеры, гроты) древних людей.

Стоянки среднего палеолита: Ильская, Губская, Монашеская, Баракаевская, Ацинская, Воронцовская, Хостинская. Изменения в общественной (элементы родового строя) и хозяйственной жизни. Искусственные жилища (землянки, шалаши). Погребальный ритуал. Зачатки религии.

Работа с текстом «Удачный день».

Тема 2. Появление человека современного облика «Человек разумный» в позднем палеолите. Родовая община: матриархат. «Костяной век». Техника шлифования. Памятники позднего палеолита: Каменноостская пещера (Майкопский район, Адыгея), Губские навесы (Мостовской район).

Мезолит. Изобретение первых «механизмов». Переход от загонной охоты к индивидуальной. Зачатки древнего искусства. Мезолитические стоянки: Ацинская пещера (г.Сочи), Гамовские навесы (Отраденский район), Явора (Карачаево-Черкесия).

Работа с текстом «Охота на мамонта».

Тема 3. Земледельцы и скотоводы

«Неолитическая революция». Производящий тип хозяйства: земледелие и скотоводство. Родовая община: патриархат. Неолитические стоянки на Кубани: Каменноостская пещера (Майкопский район, Адыгея), Нижнешиловская (г.Сочи), Нововочепшикская (Теучежский район, Адыгея). Энеолит (медно-каменный век). Начало использования металла. Стоянки на территории Кубани: подкурганые захоронения (Правобережная Кубань); поселения Мешоко(пос. Каменноостский, Адыгея) Большетегинское (Отраденский район); стоянки Нижнешиловская, Бочаров ручей (г. Сочи).

Работа с текстом «Весенний праздник».

Раздел II. Земледельцы Северо-Западного Кавказа в эпоху бронзы - 5 часов

Тема 4. Майкопская и ямная археологические культуры

Кубань в эпоху бронзы. Особенности производства бронзы на Северном Кавказе. Первое общественное разделение труда: земледельцы и скотоводы. Развитие обмена. Археологические культуры. Майкопский и

Новосвободненские курганы. Поселение Мешоко (посёлок Каменноостский). Ямная культура (Правобережье Кубани). Особенности погребального обряда. Основные занятия племён ямной культуры.

Тема 5. Дольменная культура

Дольмены и их типы (плиточные, состаные, корытообразные, монолиты). Легенды о происхождении дольменов. Памятники дольменной культуры в Прикубанье и на Черноморском побережье: ст. Даховская и Новосвободная (Майкопский район, Адыгея); ст. Баговская (Мостовской район); пос. Каменноостский (Майкопский район, Адыгея); Большая Воронцовская пещера (город Сочи); окрестности Геленджика и Сочи. Образ жизни, занятия представителей племён дольменной культуры.

Работа с текстом «Каменное святилище».

Тема 6. Северокавказская, катакомбная и срубная культуры

Северокавказские племена на территории Кубани. Памятники северокавказской археологической культуры: окрестности аулов Уляп (Красногвардейский район, Адыгея), Хатажукай (Шовгеновский район, Адыгея); ст. Казанской Кавказского района и др. Образ жизни, хозяйственная деятельность. Общественный строй. Катакомбная культура. Особенности погребального обряда. Памятники срубной культуры на территории Кубани.

Работа с текстом «Тайны Литейщика»

Раздел III. Кочевые и оседлые племена Прикубанья в раннем железном веке

Темы 7. Кочевники кубанских степей

Кубань в раннем железном веке. Орудия труда. Хозяйственная деятельность и образ жизни людей. Сыродутный способ получения железа. Технический переворот, вызванный распространением железа. Второе общественное разделение труда: отделение ремесла от земледелия.

Кочевые племена кубанских степей. Киммерийцы. Территория расселения, особенности быта и занятий.

Скифы. Территория обитания. Общественный строй. Вооружение. Зверинный стиль в искусстве скифов. Скифская военная история. Погребальный ритуал. Курганы. Усыпальницы воинов и вождей. Памятники скифской культуры: Костромской (Моставской район), келермесский и Ульский (Республика Адыгея) курганы.

Сарматы. Особенности быта, образ жизни погребальный обряд. Памятники сарматской культуры: курганы ст. Динской, Раздольной, х. Бойкопонура и др.

Сираки. Территория расселения.

Античные авторы о кочевниках: Геродот, Страбон, Овидий и др.

Работа с текстом «Курган в степи (рассказ археолога)».

Тема 8. Меоты - земледельческие племена Северо-Западного Кавказа

Племена меотов на Кубани. Территория проживания меотов. Племенной состав. Памятники меотской культуры. (городища и могильники) в окрестностях Красноара, усть-Лабинска, хутор Лебеди (Калининский район).

Занятия: пашенное земледелие, скотоводство, рыболовство, металлургическое и гончарное производства. Общественный строй.

Работа с текстом «Городок у дубовой рощи».

Тема 9. Мифология. Искусство и быт кочевого и оседлого населения Прикубанья

Материальная культура народов Прикубанья. Оружие, одежда, предметы быта, украшения, найденные в скифских курганах. Звериный стиль в искусстве скифов и сарматов. Древние традиции в культуре народов Северного Кавказа. «История» Геродота. Легенды о происхождении скифов. Верования скифов. Скифские божества. Обряды. Культ предков. Культ плодородия.

Работа с текстом «Бычья шкура».

Раздел 4. Греческие колонии на берегах Черного и Азовского морей

Тема 10. Начало древнегреческой цивилизации

Великая греческая колонизация. Причины переселения древних греков на северное - восточное побережье Черного моря. Основание колоний. Фанагория, Гермонасса, Пантикапей, Синдска-Горгиппия, Кепы и др. Греки и местное население.

Темы 11. Античная мифология и Причерноморье

Миф о путешествии аргонавтов. Северное Причерноморье в поэмах Гомера. Мифы об Ахилле. Миф об Ифигении. Боспор Киммерийский и миф об Ио. Мифы о Геракле. Мифы об амазонках. Миф о Прометее.

Тема 12. Занятия жителей колоний

Повседневная жизнь греческих переселенцев. Развитие земледелия. животноводства. Ремесло и торговля. Торговые партнёры, предметы вывоза и ввоза.

Работа с текстом «Микка - дочь Стратоника».

Тема 13. Боспорское царство.

Союз греческих городов-полисов. Архонты. Династии Археанактидов и Спартокидов. Внешняя политика Боспорского царства. Левкон I. Перисад I. Упадок Боспора в III в. до н. э. Восстание Савмака (107 г. до н. э.); восстание в Фанагории. Набеги кочевников. Нашествие готов и гуннов на Северный Кавказ. Падение боспорского царства (IV в. н. э.)

Работа с текстом «Битва на реке Фат».

Тема 14. Культура и быт греческих городов-колоний

Взаимопроникновение культур. Распространение греческой культуры в городах-колониях. Полис и его структура. Повседневная жизнь. Дворцы, жилища простых граждан. Одежда, ювелирные украшения, терракотовые статуэтки, микротехника. Домашняя утварь и традиционная пища.

Верования. Святилища и храмы. Культовая скульптура. Жрецы и жрицы. Празднества. Погребальный обряд. Образование, спорт, искусство.

Тема 15. Культура и быт Боспора римского времени

Отражения культурных традиций Рима в культуре Боспора. Шедевры античного искусства, найденные археологами на территории Кубани. Богатство и художественная ценность археологических находок. Взаимодействие античной и местной (варварской) скифско-сарматской культур.

Архитектура. Новые типы сооружений: ипподромы, термы (бани). Новые технологии: известковый раствор, обожжённый кирпич.

Признаки варваризации античного искусства в скульптурных произведениях.

Скульптуры правителей. Статуя Неокла (Горгиппия).

Живопись. Роспись по камню. Фрески. Мифологические и бытовые сюжеты. Растительные и геометрические орнаменты. Склеп Геракла.

Поэзия. Эпитафии. «Варваризмы» в языке. Тамгообразные знаки.

На пути к христианству. Тайные общины первых христиан. Апостол Андрей Первозванный. Боспорская и Зихская епархии. Базилики.

Следы античной архитектуры в Свято-Покровском храме (ст. Тамань). Отголоски древних эпох в современной городской архитектуре (фронтоны зданий, колонны различных ордоров, барельефы).

Работа с текстом «Тиргатао - царица синдов».

Духовные истоки Кубани

Нравственные принципы христианства в притчах и легендах

Нравственные основы христианства. Значение воскресного дня. Притчи и легенды – источник мудрости и знаний. Нравственные принципы в афоризмах, притчах, баснях, сказках, легендах, пословицах. Духовная мудрость в притчах «О сеятеле», «О милосердном самаритянине», «О блудном сыне» и др.

Появление первых христиан на территории нашего края. Первые христианские храмы

Христианские храмы как очаги культуры. Храмы, их назначение, типы храмов, памятники раннехристианского зодчества. Стенопись: первые изображения Богоматери - Оранта. Археологические находки, связанные с христианством. Ильичевское городище.

Истоки христианства на Северном Кавказе.

Северный Кавказ — одна из древнейших колыбелей христианства в России. Роль Византии в распространении христианства на Северо-Западном Кавказе. Христианство на Северном Кавказе по письменным источникам.

Духовные подвижники. Святые Апостолы Андрей Первозванный, Симон Кананит.

Жития святых. Святые Апостолы Андрей Первозванный и Симон Кананит - проповедники христианства и др.

Введение

Кубань - перекрёсток цивилизаций. Средневековый период этнополитической истории Кубани.

Раздел I. Природа малой родины и человек - 8 часов

Тема 1. Источники информации о малой родине

Источники знаний о природе, населении и истории своей местности. Географические и исторические карты. Краеведческая литература. Археологические находки. Письменные источники: документы, летописи, описания путешественников. Энциклопедические и топонимические словари. Справочники. Научно-популярная литература. Картины. Фотоснимки. Кино- и

видеофильмы. Литературные произведения. СМИ. Мультимедийные учебные пособия. Интернет. Биоклиматические и фенологические карты. Краеведческие музеи.

Тема 2. Неповторимый мир природы

Особенности природы Кубани и своей местности. Географическое положение Краснодарского края. Рельеф края и своей местности. Полезные ископаемые. Особенности климатических условий Краснодарского края и своей местности. Неблагоприятные погодные явления. Реки. Озёра. Плавни и лиманы. Поземные воды, и их роль в жизни местного населения. Почвы.

Растительный мир Кубани. Растения, которые нас окружают.

Животные - обитатели населённых пунктов.

Природные достопримечательности и памятники природы, истории и культуры. Природные достопримечательности и памятники природы своей местности.

Тема 3. Изменение природы человеком

Влияние человека на природу своей местности. Воздействие человека на рельеф, водные объекты, природные зоны. Мероприятия по охране природы. Биоиндикаторы загрязнённости окружающей (природной) среды. Заповедные территории. Кавказский государственный природный заповедник. Государственный природный заповедник Утриш.

Тема 4. Население Кубани и вашей местности.

Площадь территории края. Население, национальный состав, особенности культуры, быта, традиции. Типы населённых пунктов. Города (промышленные центры, портовые, курортные и др.) Сельские поселения (станции, сёла, хутора, аулы). Влияние окружающей среды на здоровье человека. Жители вашего населённого пункта и административного района. Виды хозяйственной деятельности. Занятия жителей Кубани в прошлом. Занятия жителей городов и сельских населённых пунктов.

Раздел II. История Кубани (IV - XVI вв.)

Тема 5. Кубань в эпоху Средневековья

Переход от древности к периоду Средневековья. Великое переселение народов. Нашествие кочевников. Гунны: образ жизни и общественный строй. Завоевательные походы гуннских племён. Проникновение гуннов на Северо-Западный Кавказ. Последствия гуннского нашествия для Боспорского царства и племён, проживавших на Северном Кавказе.. Аммиан Марцеллин о гуннах.

Племена болгар (булгар) на Северном Кавказе. Расцвет Великой Булгарии в годы правления хана Кубрата. Разделение болгар: Дунайская Булгария. Хан Аспарух. Кубанские болгары (Прикубанье и Приазовье). Столкновения с печенегами и гузами. Волжская (Камская) Булгария.

Авары (обры) в степях Предкавказья.

Образование государства у хазар и рост его могущества. Племенной состав Хазарского каганата. Хозяйственная деятельность населения. Итиль- важный центр ремесла и торговли. Крепости Семендер и Саркел. Отношения с Византией. Религия хазар (язычество, христианство, иудаизм). Древнерусская

летопись «Повесть временных лет» о взаимоотношениях восточных славян с Хазарским каганатом в первой половине IX в. Падение Хазарского каганата.

Тема 6. Восточные славяне в Прикубанье. Тмутараканское княжество.

Артания. Восточные походы киевских дружин в первой половине X в. Внешняя политика, проводимая древнерусскими князьями Олегом, Игорем. Победы князя Святослава.

Восточные славяне на Таманском полуострове. Основание Тмутараканского княжества. Самый отдалённый форпост Киевской Руси. Мстислав Владимирович во главе Тмутаракани. Зихи, касоги, адыги. Междоусобицы. Борьба за Тмутаракань наследников Ярослава. Тмутараканский камень. Святославичи в борьбе за Тмутаракань: Роман Святославич; Олег Святославич (Гориславич). Византийский контроль над Тмутараканью (Таматарха). Игорь Святославич в поисках «града Тмутороканя».

Половцы (кыпчаки) на Кубани. «Каменные бабы». Аланы. Столкновения с Адыгами.

Тема 7. Кубань в XIII - XV вв.: между ордынцами и генуэзцами

Борьба народов Северного Кавказа с монгольскими завоевателями. Держава Чингисхана. Завоевания монголов. Поход Джебе и Субедея (Субеде) на Северный Кавказ и в Причерноморье. Битва на реке Калке. Народы Северного Кавказа в борьбе с захватчиками. Тимур (Тамерлан) на Кубани: столкновение с черкесами.

Итальянские колонии на Черноморском побережье Кавказа. Торговое соперничество Венеции и Генуи на берегах Чёрного и Азовского морей. Генуэзские колонии на восточном берегу Чёрного моря: Копа, Себастополис, Тана. Управление генуэзскими колониями. Кафа. Взаимоотношения итальянцев с черкесами. Торговые города Приазовья: Матрика (Матрега); Ло-Копа (Копарио, Ла-Копа). Торговля генуэзцев с русскими купцами (суроужанами) и черкесами. Работоторговля. Продвижение генуэзцев к берегам Каспийского моря. Джорджио Интериано о черкесах (зихах). Итоги генуэзского владычества.

Тема 8. Народы Кубани в XVI в.

Племена адыгов после распада Золотой Орды. Расселение адыгов. Племенной (жанеевцы; шегачи; адамиевцы; хатукаевцы; темиргоевцы; бесленеевцы; нухайцы; шапсуги; абадзехи; абазины; хамышеевцы; абхазы и убыхи). Армянские поселенцы (черкесо - гаи). Занятия населения и быт. Системы земледелия: подсечная; переложная; поливная. Коневодство, рыболовство, бортничество, овцеводство, охота, садоводство и виноградарство. Ремесло. Общественный строй. «Феодальная общественная лестница»: пши; тлекотлеши; урки; тфокотли; рабы. Быт, обычаи. Наездничество. Жилища. Религия: язычество; христианство; ислам.

Ногайцы на Кубани. Происхождение ногайцев. Территория расселения, племенной состав. Связи с Московским государством. Занятия населения и быт. Общественная структура: беки; нураддин; мурзы; беи; уздени; свободные

крестьяне-скотоводы; чагары; рабы. Наследования власти в порядке родового старшинства. Съезды мурз. Религия: ислам.

Борьба горцев против турецких завоевателей. Наступление Османской империи и Крымского ханства на Северо-Западный Кавказ. Военные походы 1475, 1479, 1501, 1516- 1519, 1539, 1551 гг.

Политика России на Северном Кавказе. Расширение границ на востоке. Первое адыгское посольство в Москву. Русско-черкесские посольства 1550-х гг. Российское покровительство Кабарде. Темрюк Идаров. Русско-адыгский союз в действии. Осложнение русско-адыгских отношений во второй половине XVI в.

Раздел III. Культура народов Прикубанья в Средние века

Тема 9. Религиозные верования жителей Северо-Западной Кавказа

Язычество славян. Культ природы. Погребальный культ. Культ семейно-родового предка-владыки. Языческие боги восточных славян. Святилища (капища). Волхвы.

Языческие верования адыгов. Особо почитаемые божества.

Распространение христианства на Северо-Западном Кавказе. Апостол Андрей Первозванный. Боспорская Епархия. Распространение христианства в Приазовье и Прикубанье.

Христианизация Хазарского каганата. Зихские епархии. Епископы Иоанн и Дамиан. Шора Ногмов о христианизации адыгов в период правления византийского императора Юстиниана.

Тмутаракань - очаг христианства на краю «русского мира». Опальный Никон (игумен Киево-Печерского монастыря) в Тмутаракани: основание монастыря, просветительская деятельность. Христианские памятники Закубанья: городище «Куньша» (Лабинский район); пос. Победа (Адыгея; район г. Белореченска. Остатки христианских храмов XII-XIII вв. на территории Сочи.

Христианизация Алании. Первые праповедники - апостолы Андрей Первозванный и Симон Канонит. Памятники христианской культуры VIII - IX вв. в Успенском, Новокубанском районах; посёлок Утриш ;в окрестностях Кизиловой Балки, Горькой Балки. Аланская митрополия. Урупская и Кубанская епископии. Северный Зеленчукский храм – пример строения классической крестово-купольной системы. Наскальный образ Иисуса Христа «Спас Нерукотворный» на горе Мыщешта в Карачаево-Черкесии. Шоанинский и Сентинский храмы (Кубанская епископия). Архитектурное своеобразие Сентинского храма. Ильичёвское городище (район х. Ильич, Отрадненский район) - центр Урупской епископии. Синтез византийской и грузинской архитектуры.

Проникновение римско-католической церкви на Северный Кавказ. Католические миссионеры Иоанн, Жан де Зикки (Зих). Епископство «Каспийских гор». Ослабление позиций христианства. Проникновение ислама на Северный Кавказ.

Тема 10. Кубанские страницы древнерусской литературы. Нартские сказани.

Произведения древнерусской литературы в историческом контексте. Сюжеты Тмутаракани в «Повести временных лет». Мужество князя Мстислава (эпизод схватки с касожским князем Редедой в 1022 г.). «Тмутараканская тема» в «Слове о полку Игореве». Загадка Тмутараканского идола. Автор «Слова...» о «деяниях» Олега Святославича.

Кубань в произведениях русской литературы XV - XVI вв., в документах, сочинениях иностранных авторов. Греческие переводы «О земном устроении». Иосиф Волоцкий, «Просветитель». Мацей Меховский, «Трактат о двух Сарматиях». Сигизмунд Герберштейн, «Записки о московитских делах». Никоновская летопись об истории адыгских посольств. Сведения о «служилых» адыгских князьях в разрядных записях и боярских списках.

Героический эпос «Нарты». Национальный колорит и самобытность адыгского устного народного творчества. Собрание в героическом эпосе народных сказок, легенд, преданий, старинных песен. Темы, образы, сюжетные линии, поэтические фигуры средства художественной выразительности в нартском эпосе.

Ваш населённый пункт в эпоху Средневековья.

Духовные истоки Кубани

День славянской культуры и письменности.

Святые равноапостольные Кирилл и Мефодий - просветители славян. Создание славянской азбуки. Глаголица и кириллица.

Христианская символика на Северо-Западном Кавказе.

Западный Кавказ – один из центров раннего христианства. Древние храмы середины X века. Византийский стиль. Пещерные кельи. Лик Христа. Символ Креста в христианстве. Разнообразные формы и виды православных крестов. Их смысл и значение.

Главное событие христианства. Пасха в кубанской семье.

Пасхальные традиции. Тема Пасхи в художественных произведениях и литературе.

Житийная литература.

Житийная литература - раздел христианской литературы, объединяющий жизнеописания христианских подвижников. Житие святого преподобного Никона. Подвижнические подвиги преподобного Никона. Житие святых Веры, Надежды, Любви и матери их Софии.

Источники информации о природе, населении и истории малой родины. Важнейшие процессы и явления, характеризующие развитие кубанского региона в эпоху Средневековья (повторение изученного в 6 классе). История малой родины как часть всеобщей и российской истории. Печатная и электронная форма (ЭФУ) учебного пособия по кубановедению для 7 класса. Структура и основное содержание курса; аппарат усвоения знаний.

Раздел I. Природа Кубани. Природо-хозяйственные комплексы

Тема 1. Степи

Азово-Кубанская равнина. Географическое положение. Основные формы рельефа: равнины, низменности, возвышенности. Климатические условия;

неблагоприятные природные явления: засухи, суховеи, пыльные бури и др. Степные реки: Ея, Бейсуг, Челбас, Кирпили и др. Озеро Ханское. Происхождение названий водных объектов, экологические проблемы. Почвы степей-чернозёмы. Растения и животные степной зоны.

Природа Таманского полуострова. Формы рельефа-грязевые вулканы, холмы, гряды. Климатические условия. Озёра Голубицкое и Солёное. Южные чернозёмы и засоленные почвы сухих степей. Растительный и животный мир Таманского полуострова. Памятник природы Краснодарского края-гора Дубовый рынок.

Закубанская равнина. Природные особенности левобережья Кубани: рельеф, особенности климата. Закубанские реки:Абин, Иль, Хабль,и др.; происхождение названий и характерные особенности. Закубанские плавни. Основные типы почв (чернозёмы, серые лесные, луговые). Типичные представители растительного и животного мира.

Хозяйственное освоение кубанских степей. Формирование природо-хозяйственных комплексов. Мероприятия по возрождению угасающих водоёмов равнинной части края. Проблемы сохранения плодородия степных почв и естественной растительности кубанской степи. Обитатели степной зоны, занесённые в Красную книгу. Добыча полезных ископаемых;проблемы рационального использования природных ресурсов.

.Тема 2. Предгорья и горы

Природа предгорий. Географическое положение предгорной зоны, разнообразие форм рельефа. Климат и погодные аномалии (заморозки, град и др.). Реки- притоки Кубани (Белая, Пшеха, Пшиш, Лаба, Уруп, Псекупс) и их характерные особенности. Происхождение географических названий. Разнообразие почвенного покрова, растительный и животный мир предгорий Западного Кавказа. Богатства недр.

Горы западного Кавказа. Природно-климатические условия низкогорий, среднегорной зоны и высокогорья. Самая высокая точка Краснодарского края-гора Цахвоа. Горные реки. Озёра: Кардывач и др. Формирование высотных поясов. Ледники западного Кавказа. Живой мир горной части Краснодарского края. Эндемичные и реликтовые виды.

Воздействие человека на природу предгорий и гор. Формирование природо-хозяйственных комплексов. Добыча полезных ископаемых. Мероприятия по охране природных комплексов горной части края.

Тема 3. Природа Азовского и Черноморского побережий Краснодарского края

Природо-хозяйственный комплекс Азовского побережья. Географическое положение, особенности рельефа и береговой линии. Наличие морских кос. Приазовская низменность. Лиманы Приазовья: Бейсугский, ахтарский, Ейский и др. Лугово-чернозёмные почвы дельты Кубани.Памятник природы Краснодарского края озеро Ханское – место миграций птиц. Живой мир Приазовских лиманов и плавней. Хозяйственное освоение Азовского побережья. Мероприятия по сохранению экологического равновесия в зоне побережья.

Географическое положение и особенности природы Черноморского побережья. Релье, климатические особенности, неблагоприятные природные явления (бора, смерчи, наводнения и др.). Реки Черноморского побережья: Мзыта, Псоу, Сочи и др. Озёра: Абрау, Кардывач и др. Происхождение географических названий. Почвы: бурые горно-лесные, подзолисто-желтозёмные, желтозёмы. Своеобразие растительного покрова. Растения субтропиков: пальмы, бамбук, олеандр, магнолия и др. Животный мир прибрежной зоны.

Хозяйственное освоение территории. Формирование природо-хозяйственного комплекса Черноморского побережья. Черноморское побережье - благоприятная зона для отдыха и развития туризма. Сочинский дендрарий, тисо-самшитовая роща. Мероприятия по охране природо-хозяйственного комплекса Черноморского побережья Краснодарского края.

Тема 4. Моря

Чёрное море. Географическое положение, особенности береговой линии в пределах Краснодарского края. Площадь поверхности, наибольшая глубина, солёность и температура воды, наличие сероводородного слоя. Морские обитатели, в том числе промысловые виды. Проблемы охраны экосистемы Азово-Черноморского бассейна. Международный день Чёрного моря.

Азовское море. Географическое положение. Площадь бассейна, максимальная глубина, особенности береговой линии, наличие морских кос. Температура и солёность воды. Природные особенности: мелководность, колебания уровня воды, подводный грязевой вулканизм.

Роль водоёма в развитии хозяйства кубанского региона. Влияние человека на природный комплекс Азовского бассейна. Мероприятия по охране экосистемы Азовского моря

Итоговое повторение и проектная деятельность Природо-хозяйственные комплексы, сформировавшиеся на территории Краснодарского края. Характеристика природо-хозяйственных зон: рельеф и полезные ископаемые, климат, воды, почвы, растительный и животный мир. Проблемы охраны природных компонентов. Разработка проекта на тему «Природо-хозяйственный комплекс моей местности».

Раздел II. История Кубани в конце XVI-XVII в. Тема 5. Турецкие и крымско-татарские поселения на Кубани

Повседневная жизнь гарнизонов турецких крепостей («Шахский остров» Тамань, Копыл, ачу и др.). Управление территориями. Свидетельства турецкого путешественника Эвли Челеби о Кубани

Тема 6. Население кубанских земель в конце XVI-XVII в.

Полиэтничность Северо-Западного Кавказа. Области расселения различных этнических групп на территории Кубани. Межэтнические контакты.

Материальная культура и быт адыгов. Традиционные занятия. Ремёсла и промыслы. Мастерство оружейников. Обработка рога и кости. Изготовление ковров и циновок. Художественная керамика. Резьба по дереву и металлу. Поселения адыгов. Жилища. Утварь. Женский и мужской костюмы. Золотошвейное искусство.

Военизированный уклад жизни черкесов. Система набегов. Адыгейские. Русские и зарубежные авторы о наездничестве: Хан-Гирей, А.Бестужев-Марлинский, Э. Кемпфер.

Обычаи и традиции адыгов. Гостеприимство, куначество, взаимопомощь. Аталычество.

Духовная культура адыгов. Устное народное творчество, обряды и праздники. Предания и легенды адыгов. Значение обычаев для сохранения историко-культурных традиций. Нартский эпос - воплощение духовных ценностей народа. Религия - важнейший компонент духовной культуры адыгов.

Ногайцы-кочевники Прикубанья. Кубанская Ногайская Орда. Её отношение с Россией и Крымским ханством.

Традиционные занятия и материальная культура ногайцев. Кочевое скотоводство: коневодство, верблюдоводство, овцеводство. Жилище и одежда ногайцев.

Духовная культура ногайцев. Представление о мире, верования. Ногайский героический эпос «Эдиге»

Тема 7. Освоение Кубани русскими переселенцами в XVII в.

Последствия церковной реформы XVII в. Социальные потрясения «бунташного века». Переселенческие потоки на Кубань: беглые крестьяне, донские казаки, старообрядцы. Отношения с официальной властью. Образ жизни и занятия кубанских казаков –раскольников. Кубанские казаки-раскольники и великое войско Донское.

Борьба России за укрепление южных рубежей. Насущные задачи Российского государства на юге. Осада Азова и её уроки. Подвиг донцов и хопёрцев. Взятие Азова.

Итоговое повторение и проектная деятельность (1 ч)

Исследовательский проект на одну из тем «Отражение истории народа в его эпосе на примере адыгов и ногайцев»; «Кубань и внешняя политика России в конце XVI-XVII в.» или др.

Раздел III. Кубань в «Книге большому чертежу», в записках путешественников, в документах.

Тема 20. Кубанская тематика в исторических документах, в трудах путешественников и учёных

Кубанская тематика в «Книге Большому чертежу», в записках католических миссионеров, в документах. Составление русскими землемерами «Чертежа всему Московскому государству»(Большой чертёж), «Книга Большому чертежу» Афанасия Мезенцова. Изображение на карте верховьев Кубани.

«Описание Черного моря и Татарии» Эмиддио Дортелли д'Асколи. Описание Темрюка, характеристика быта и нравов черкесов в работе Джованниде Лука «Отчёт святой конгрегации». Отражение русско-адыгских связей в боярских списках и дворцовых разрядах.

Кубанские страницы «Книги путешествия» Эвлии Челеби. Быт и нрав черкесов и ногайцев. Вопросы веры.

Итоговое повторение и проектная деятельность

Население Кубани в конце XVI-XVII в. Освоение Кубани русскими переселенцами. Быт, материальная и духовная культура народов, населявших Кубань. Знакомство с декоративно-прикладным искусством, народными мастерами, фольклорными коллективами своего населённого пункта. Посещение местного музея.

Исследовательский проект по одной из изученных тем

Духовные истоки Кубани

Освоение черноморскими казаками земель Кубани. Казак без веры не казак.

Возрождение Православия на Кубани после переселения черноморских казаков. Православная вера казачества. Походные церкви казачества. Учреждение епархии Кавказской и Черноморской. Иеремия (Соловьев), Иоаникий (Образцов), свт. Игнатий (Брянчанинов).

Духовные покровители казачества

Почитаемые святые и небесные покровители казачества. Святой великомученик Георгий Победоносец и Святитель Николай Мир Ликийских чудотворец. Свято-Георгиевские и СвятоНикольские храмы на Кубани.

Старейшие храмы на Кубани.

Свято-Покровский храм в Тамани – один из первых храмов на Кубани. История его возникновения и особенности устройства. Образ Богородицы в культурных традициях и храмовом строительстве Кубанских казаков. Богородичные праздники и их отражение в названиях храмов и станиц Кубани. Старейшие деревянные храмы Кубани.

Духовный подвиг русского воинства.

Жизнь, отданная Богу, царю и Отечеству. Духовный облик русского воина. Святой благоверный князь Александр Невский – покровитель Кубанского казачьего войска. Димитрий Донской; святой воин Фёдор Ушаков; святой праведный Иоанн Русский. Полковой священник Кубанского казачьего войска Константин Образцов. Духовный подвиг воина Евгения Родионова.

История кубанского региона в конце XVI-XVII в. (повторение изученного в 7 классе). Турецкие и крымско-татарские поселения. Адыги. Ногайцы. Уклад жизни, обычаи, традиции, духовная культура. Начало освоения Кубани русскими переселенцами. Борьба России за укрепление южных рубежей. Кубанская тематика в записках путешественников и документах XVII в. Печатная и электронная форма (ЭФУ) учебного пособия по кубановедению для 8 класса. Структура и содержание курса. Аппарат усвоения знаний.

Раздел I. Физико-географический портрет кубанского региона

Тема 1. Изучение кубанских земель в XVIII – середине XIX в.

Начало комплексного исследования Кубани. Академические экспедиции. Труды И.А. Гильденштедта, П.С. Палласа, С.Г. Гмелина. Работы М.Гулика и В.Колчигина.

Книга И.Д.Попко «Черноморские казаки в их гражданском и военном быту».

Тема 2. Физико-географическое положение современной территории Краснодарского края. Рельеф и полезные ископаемые

Особенности физико-географического положения Краснодарского края. Крайние точки, площадь территории, Субъекты Российской Федерации и зарубежные государства, с которыми Краснодарский край имеет общую границу.

Основные формы рельефа. Азово-Кубанская равнина. Приазовская и Прикубанская низменности, закубанская равнина. Грядово-холмистый рельеф Таманского полуострова. Ставропольская возвышенность. Предгорье и горы Западного кавказа. Черноморское побережье. Месторождения полезных ископаемых.

Тема 3. Климат. Внутренние воды

Факторы, определяющие климат краснодарского края. Умеренный климат равнин и субтропический климат Черноморского побережья. Горный климат. Погодные аномалии; неблагоприятные природные явления. Влияние климатических условий на жизнь и хозяйственную деятельность населения кубанского региона.

Внутренние воды. Степные реки Азово-Кубанской равнины: Понура, Кочеты. Кирпили, Бейсуг, Челбас, Албаши, Ясени, Ея. Река Кубань. Закубанские реки: Иль, Хабль, Ахтырь, Абин, Адагум, Кудак. Реки Черноморского побережья: Пшада, Вулан, Джубга, Туапсе, Аше, Псеуапсе, Сочи, Мзыта, Псоу. Происхождение некоторых географических названий.

Озера. Плавни. Лиманы. Искусственные водоёмы. Подземные воды. Ледники.

Тема 4. Почвы, растительный и животный мир Кубани.

Охрана природы

Разнообразие почвенного покрова Краснодарского края. Основные типы почв. Растительный покров равнин. Видовое разнообразие растительности предгорий и гор.

Изменение ареалов животных во времени. Животные-обитатели природных зон. Охрана живого мира Кубани. Заповедники Краснодарского края.

Итоговое повторение и проектная деятельность (1ч)

Физико-географический портрет кубанского региона. Географическое положение, рельеф, полезные ископаемые. Климат, воды, суши, растительный и животный мир Краснодарского края. Охрана природных богатств региона. Разработка проекта на одну из тем: «Мой район (населённый пункт) историко-географический очерк»; «Природные богатства моего района и их использование в хозяйстве»; «Охрана растительности горной части края» и др.

Раздел II. История Кубани XVIII в.

Тема 5. Казаки-некрасовцы на Кубани

Антиправительственные выступления казаков П.И. Мельников-Печерский о раскольниках (Письма о расколе). Подавление востания, организованного

К.Булавиным. Переселение некрасовцев на Кубань; их походы на Дон и Волгу. Взаимоотношения с Россией и Крымским ханством.

«Заветы Игната». Система управления у казаков-некрасовцев. Основные занятия и уклад жизни. Быт и культура некрасовцев. Начало распада некрасовской общины на Кубани. Переселение в Турцию.

Тема 6. Кубань во внешней политике России XVII в.

Попытка Петра I закрепиться на берегах южных морей, Строительство Азовского флота и его главной базы - Таганрога. Военные действия на Азовском море. Кубанский поход Ф.М.Апраксина. Адрианопольский мирный договор.

Начало русско-турецкой войны 1735-1739 гг. Х.А. Миних. Воссоздание флота на Юге России и взятие Азова. П.П. Бредаль. П.П.Ласси. Действия донских казаков и калмыков. Дондук-Омбо. Крымский поход 1737 г. Завершающий этап и итоги войны. Белградский мир.

Обострение борьбы между Россией и Турцией за обладание Северо-Западным Кавказом. Выдающиеся победы русского оружия. Русско-турецкая война 1768-1791 гг. военные действия на земле Кубани. П.А.Румянцев. А.Н.Сенявин. Кубанский корпус в Русско-турецкой войне. Кючук-Кайнарджийский мирный договор. Роль Кубани в русско-турецких отношениях на рубеже 1770-80-х гг. Присоединение Крыма и Прикубанья к России. Русско-турецкая война 1787-1791 гг. Разгром Батал-паши. Взятие Анапы под командованием И.В.Гудовича. Ясский мирный договор. Расширение и укрепление границ Российской империи.

Тема 7. А.В. Суворов во главе Кубанского корпуса

А.В.Суворов - военачальник, политик, дипломат. Кубанская оборонительная линия. Командующий войсками в Крыму и на Кубани. Присяга ногайцев на верность России. Разгром мятежников. Строительство Фанагорийской крепости. Вклад А.В. Суворова в военную науку и освоение Кубани. Генералиссимус в исторической памяти кубанцев.

Тема 8. История формирования Черноморского казачьего войска

Рождение Войска верных казаков. Сидор Белый. Антон Головатый. Участие казаков в военных экспедициях. Формирование Черноморского казачьего войска. Подготовка черноморцев к переселению. «Жалованная грамота» Екатерины II Черноморскому войску от 30 июня 1792 г.

Тема 9. Начало заселения Правобережной Кубани

Переселение черноморцев. Кошевой атаман Захарий Чепега. Организация кордонной стражи. Военизированный быт казаков. «Порядок общей пользы». Войсковые казачьи регалии. Символы атаманской власти (бунчук, пернач, булава). Основание первых 40 куренных селений.

Служба донских казаков на Кавказской линии. Волнения в донских полках - реакция на решение об их переселении на Кубань. Н. И. Белогорохов. Начало формирования линейного казачества. Кубанский казачий линейный полк.

Организация кордонной стражи на р. Кубани. Выбор места для войскового города: стратегическая выгода и природно-климатические условия. Проблемы датировки основания Екатеринодара. Развитие города, его специфика.

Екатерина II в исторической памяти кубанцев.

Социальные выступления адыгов и казаков. Бзиюкская битва (1796 г.). Персидский поход. «Персидский бунт» (1797 г.). Т. Котляревский, Ф. Дикун, О. Шмалько и др. участники событий. Борьба казаков за сохранение демократических традиций запорожской вольницы.

Итоговое повторение и проектная деятельность

Основные потоки русских переселенцев на Кубань. Некрасовцы в Прикубанье. А. В. Суворов на Кубани. Черноморцы и линейцы: общее и особенное. Казачьи атаманы.

Исследовательский проект на одну из тем: «Приобретения и потери России в ходе Русско-турецких войн XVIII в.»; «История возникновения населённых пунктов Краснодарского края на месте (или вблизи) суворовских укреплений и крепостей» или др.

РАЗДЕЛ НЕТРАДИЦИОННАЯ КУЛЬТУРА ЖИТЕЛЕЙ КУБАНИ И ЧЕРНОМОРЬЯ

Тема 10. Языковое разнообразие Кубани и Черноморья

Кавказские языки. Адыги - коренные жители кубанских земель. Тюркские языки. Тюркизмы (аул, курган, кунак, казак, джигит, саман, очаг и др.). Семитские и финно-угорские языки. Индоевропейские языки.

Служба донских казаков на Кавказской линии. Волнения в донских полках - реакция на решение об их переселении на Кубань. Н. И. Белогорохов. Начало формирования линейного казачества. Кубанский казачий линейный полк.

Организация кордонной стражи на р. Кубани. Выбор места для войскового города: стратегическая выгода и природно-климатические условия. Проблемы датировки основания Екатеринодара. Развитие города, его специфика.

Екатерина II в исторической памяти кубанцев.

Социальные выступления адыгов и казаков. Бзиюкская битва (1796 г.). Персидский поход. «Персидский бунт» (1797 г.). Т. Котляревский, Ф. Дикун, О. Шмалько и др. участники событий. Борьба казаков за сохранение демократических традиций запорожской вольницы.

Итоговое повторение и проектная деятельность

Основные потоки русских переселенцев на Кубань. Некрасовцы в Прикубанье. А. В. Суворов на Кубани. Черноморцы и линейцы: общее и особенное. Казачьи атаманы.

Исследовательский проект на одну из тем: «Приобретения и потери России в ходе Русско-турецких войн XVIII в.»; «История возникновения населённых пунктов Краснодарского края на месте (или вблизи) суворовских укреплений и крепостей» или др.

РАЗДЕЛ НЕТРАДИЦИОННАЯ КУЛЬТУРА ЖИТЕЛЕЙ КУБАНИ И ЧЕРНОМОРЬЯ

Тема 10. Языковое разнообразие Кубани и Черноморья

Кавказские языки. Адыги - коренные жители кубанских земель. Тюркские языки. Тюркизмы (аул, курган, кунак, казак, джигит, саман, очаг и др.). Семитские и финно-угорские языки. Индоевропейские языки.

Специфика кубанских говоров. «Кубанська мова». Диалектизмы. Виды диалектизмов: лексические, фонетические, словообразовательные, морфологические, синтаксические, семантические. Топонимика Кубани. Судьба диалектов.

Тема 11. Повседневная жизнь и традиции казачьего населения XVIII в.

Казачьи традиции и уклад жизни. Казачье подворье в XVIII в. Подготовка к военной жизни. Военное мастерство. Традиционная казачья кухня. Любимые блюда казаков.

Место религии в жизни казаков. Казачье духовенство. Первые храмы и монастыри Черномории.

Православные праздники и обряды. Разнообразие обрядового фольклора: Святки, гадание, крещенский сочельник, Масленица, Прощёное воскресенье, Великий пост, Пасха, Троица, день Ивана Купалы, Покров Пресвятой Богородицы. Песни кубанских казаков.

Тема 12. Кубанская тема в письменных источниках XVIII в. У истоков литературы Кубани

Кубанские земли и их обитатели глазами иностранцев. «Путешествие из Крыма в Черкесию через земли ногайских татар в 1709 году» Феррана.

«Путешествие по Европе, Азии и Африке» Обри де ла Мотрэ. Кубань в документах и трудах учёных. Работы С. П. Гмелина, И. А. Гильденштедта, П. С. Палласа.

Переселение казаков-черноморцев на Кубань - основополагающее событие для литературы Кубани. У истоков литературы Кубани. «Песнь Черноморского войска» Антона Головатого - «программа» будущей жизни черноморцев на Кубани.

Итоговое повторение и проектная деятельность

Быт, материальная и духовная культура жителей Кубани. Взаимовлияние казачьей и горской традиций. Начало формирования новой этнокультуры. Знакомство с народными мастерами декоративно-прикладного искусства, фольклорными коллективами своего населённого пункта. Посещение местного музея.

Исследовательский проект на одну из тем: «Особенности повседневной жизни кубанского казачества»; «Православные традиции Кубани» или др.

Духовные истоки Кубани

Монастыри как центры духовной культуры

Казачьи монастыри. Святоотеческая православная культура в обустройстве монастырей, построенных казаками. Основание первого монастыря на Кубани. Свято-Николаевская Екатерино - Лебяжская пустынь.

Социальное служение и просветительская деятельность церкви

Социальное служение и просветительская деятельность монастырей. Радетели земли Русской. Духовное подвижничество преподобных Сергия Радонежского и Серафима Саровского.

Воинская культура казачества как «православного рыцарства»

Защита границ Отечества и православной веры – воинская миссия казачества. Казак православный воин и патриот. Присяга казаков. Героические

страницы истории казачества Кубани.

Просветительская и миссионерская деятельность церкви. К.В. Россинский

Духовное образование на Кубани. Роль церкви в культурном развитии казака. Православные библиотеки. Церковноприходские школы.

«Просветитель Черноморского края» - Кирилл Васильевич Россинский (17.03. 1774 г. — 12.12. 1825 г). Музыкальная культура и песенное творчество казачества духовного содержания. Хоровая культура казаков. Кубанский Казачий хор.

9 класс

Введение

Физико-географический портрет кубанского региона. История Кубани XVIII в. (повторение материала, изученного в 8 классе). Начало заселения кубанских земель русскими переселенцами и казаками. Кубань в Русско-турецких войнах. Образование Черноморского казачьего войска.

Основание Екатеринодара. Традиционная культура жителей Кубани и Черноморья. Кубань XVIII в. в записках путешественников, трудах учёных, в документах. История региона - часть истории России. Общность исторических судеб народов Кубани.

РАЗДЕЛ I. КУБАНЬ В ПЕРВОЙ ПОЛОВИНЕ XIX в.

Тема 1. Освоение кубанских степей

Особенности развития России в XIX в. Кризис традиционного общества. Народная и военно-казачья колонизация Черноморья. Состав переселенцев (беглые крепостные, свободные крестьяне, государственные крестьяне, отставные солдаты и др.). Основание селений Ады, Армавир (1839), станиц Новодеревянковской, Новоцербининской, Лабинской, Урупской и др., города-порта Ейска (1848).

Заселение северо-восточной части Кубани (Старой линии), основание станиц Тифлисской, Темижбекской, Ладожской, Казанской, Воронежской (1802-1804 гг.). Хозяйственное освоение территории. Развитие сельского хозяйства и зарождение промышленности. Товарообмен и торговля как факторы сближения горцев и казаков.

Тема 2. Черноморцы в Отечественной войне 1812 г.

Кубанцы в боях за Отечество. Участие черноморцев в Бородинском сражении и Заграничных походах русской армии 1813-1814 гг. Воинская доблесть А. Ф. и П. Ф. Бурсаков, А. Д. Безкровного, В. В. Орлова-Денисова, Н. С. Заводовского. Казачья тактика ведения боевых действий.

Тема 3. Декабристы на Кубани

Кавказ - «тёплая Сибирь» в судьбах участников декабрьского восстания. Вклад в развитие кубанского региона ссыльных декабристов Н. И. Лорера, М. А. Назимова, М. М. Нарышкина и др.

Тема 4. Зарево Кавказской войны

Кавказ в системе международных отношений. Роль Турции в усилении противоборства между казаками и горцами. Бой у Ольгинского кордона. Тиховские поминовения. Меновые дворы как средство установления мирных

отношений между горцами и казаками. Осада и взятие Анапы русскими войсками (1828). Заслуги в проведении этой операции А. Д. Безкровного, А. С. Грейга, А. С. Меншикова. Вхождение Черноморского побережья Кавказа в состав России по условиям Адрианопольского мирного договора (1829).

Тема 5. Черноморская береговая линия. Активизация военных действий в Закубанье

Борьба с работоторговлей. Строительство укреплений, создание Черноморской береговой линии. Российские военачальники на Кубани (А. А. Вельяминов, М. П. Лазарев, Н. Н. Раевский). Активизация военных действий в Закубанье и на Черноморском побережье. Оборона Михайловского укрепления, подвиг Архипа Осипова. Деятельность наибов Шамиля в Закубанье (Мухаммед-Амин).

Тема 6. Материальная культура казачьего населения Кубани к первой половине XIX в. Развитие образования. Искусство и архитектура

Курени, куренные селения. Станица как тип казачьего поселения. Особенности устройства усадьбы линейных и черноморских казаков. Одежда казака и казачки, украшения (общее и особенное у черноморских и линейных казаков). Костюм как отражение социального статуса его обладателя.

Становление системы образования на Кубани. Первый просветитель Черномории (К. В. Российский). Образование горцев Закубанья. Первые библиотеки. Роль Я. Г. Кухаренко, И. Д. Попко, Л. М. Серебрякова в становлении библиотечного дела. Научное освоение региона. Адыгские просветители: Султан Хан-Гирей («Записки о Черкесии», «Вера, нравы, обычаи, образ жизни черкесов»), Умар Берсей («Букварь черкесского языка»). Л.Я. Люлье - составитель адыгейского алфавита на основе кириллицы.

Искусство в жизни кубанцев. Традиционные ремёсла. Создание Войсковых певческого и музыкантского хоров. Зарождение театрального искусства. Строительство и архитектура (братья И. и Е. Черники). Памятники архитектуры XIX в.: здание войсковой богадельни в Екатеринодаре (ныне первая городская больница Краснодара), гостиный двор в Ейске.

РАЗДЕЛ II. КУБАНЬ ВО ВТОРОЙ ПОЛОВИНЕ XIX в.

Тема 7. Присоединение Закубанья к России. Окончание Кавказской войны

«Черкесский вопрос» в условиях Крымской войны. Действия Мухаммед-Амина, направленные на объединение горских народов под знаменем независимости. Борьба Мухаммед-Амина и Сефер-бея за власть над черкесами. Уничтожение укреплений Черноморской береговой линии. Оставление Анапы и Новороссийска русскими войсками.

Строительство укреплений в Закубанье. Основание крепости Майкоп (1857). Пленение Шамиля (1859), капитуляция Мухаммед-Амина. Образование Кубанской области и Кубанского казачьего войска (1860). Сочинский меджлис. Встреча Александра II с делегацией горцев (1861). Соединение русских войск в урочище Кбаада (Ясная Поляна). Окончание Кавказской войны (1864). Вынужденное массовое переселение горцев в Турцию. Значение присоединения Закубанья к России.

Тема 8. Участие кубанцев в Крымской войне

Формирование пластунских команд. Участие черноморцев в обороне Севастополя. Северо-Западный Кавказ во время Крымской войны (1853-1856). Боевая доблесть пластунов. Бои за Таманский полуостров и участие в них казаков.

Тема 9. Преобразования на Кубани в период общероссийских реформ

Российская модель перехода от традиционного общества к индустриальному. Особенности крепостного права на Кубани. Ликвидация крепостничества в казачьей среде. Освобождение горцев от крепостного права. Создание класса земельных собственников. Помещичье землевладение на Кубани.

Административно-территориальные преобразования. Образование Черноморского округа (1866). Образование Черноморской губернии

(1896). Реформа судебной системы (станичные суды, третейские, суды почётных судей, окружные суды). Окружные сословные суды в горских округах и аульные суды. Адат - обычное традиционное право у мусульманских народов. Городская реформа (введение городского самоуправления в Екатеринодаре и Темрюке). Военная реформа (введение всеобщей воинской повинности). Изменения в казачьих войсках.

Тема 10. Народная колонизация.

Становление транспортной системы Кубани Массовая колонизация кубанского региона и её последствия. Утверждение капиталистической модели экономического развития Кубани. Рост численности населения. Изменения в порядке землепользования. Развитие водного транспорта. Строительство железнодорожных магистралей. Первая железная дорога Ростов - Владикавказ. Общество Владикавказской железной дороги. Вклад Р. В. Штейнгеля в развитие экономики региона.

Тема 11. Земельные отношения, сельское хозяйство и торговля.

Промышленность

Правовое регулирование земельных отношений. Постановление Госсовета «О поземельном устройстве в казачьих войсках» от 21 апреля 1869 г. Плодородные чернозёмные почвы - главное богатство Кубани. Структура земельного фонда. Особенности землепользования (вольнозахватная, хуторская, подворная формы). Правовое регулирование земельных отношений. Передельно-паевая система распределения земли. Аренда земли. Образцовое имение «Хуторок».

Особенности развития сельского хозяйства в регионе. Ведущая роль животноводства. Экстенсивный характер развития животноводства. Коневодство - традиционная отрасль сельского хозяйства у казаков. Скотоводство мясного и молочного направления. Овцеводство (грубошерстное и мериновое). Экстенсивная система земледелия. Переход к трёхпольному севообороту. Пропашные культуры. Товарные культуры (пшеница, ячмень, подсолнечник). Развитие табаководства. Возрождение садоводства. Виноградарство и виноделие (Л. С. Голицын, Д. В. Пилленко, Ф. И. Гейдук). Имение Абрау-Дюрсо. Формирование рыночных отношений, развитие

торговли. Кубанские ярмарки.

Становление промышленности на Кубани. Кустарные промыслы - основа мелкотоварного производства. Мукомольное и маслобойное производства, развитие и механизация. Винокурение. Кубанские предприниматели А. М. Ерошов, Я. В. Попов, И. П. Баев, братья Аведовы. Первая в России нефтяная скважина. А. Н. Новосильцев - пионер нефтяной отрасли. Становление цементной промышленности. Metallургическое производство. Первый металлообрабатывающий завод К. Гусника (1886). Урбанизация - важная составляющая социально-экономического развития кубанского региона. Создание первых кредитно-финансовых учреждений. Кубанские предприниматели И. П. Бедров, Н. И. Дицман, братья Кузнецовы, И. И. Галанин, Е. Г. Тарасов и др.

Тема 12. На помощь славянским братьям

Участие кубанцев в освободительной борьбе южнославянских народов (1877-1878). Добровольческое движение. Действия Кавказской армии на Балканском фронте. Участие кубанских казаков в защите Баязета и военном походе через Марухский перевал. Действия казачьих формирований при обороне Шипки и взятии Плевны. Подвиги С. Я. Кухаренко, П. Д. Бабыча и др. Награды за храбрость, мужество и доблесть.

Тема 13. Общественно-политическая жизнь

Обострение социальных противоречий на Кубани в условиях проведения реформ. Распространение революционных идей на Кубани. Кубанские землевольцы и народовольцы (Н. Воронов, Г. Попко, П. Андруешкин и др.). Марксистские кружки. Земледельческая ассоциация в станице Бриньковской. Начало общественной деятельности Ф. А. Щербины. Община «Криница» (1886) в Черноморском округе (основатель В.В.Еропкин). Деятельность правоохранительных органов.

Тема 14. Развитие традиционной культуры во второй половине XIX в. Образование и культура в условиях реформирования общества

Культурное наследие горских народов. Народная культура адыгов: традиции и новшества. Женский и мужской костюмы. Адыгейская кухня - наиболее устойчивый элемент национальной культуры. Семья и семейная обрядность. Религиозные верования. Особенности песенно-музыкальной культуры адыгов. Черноморцы и линейцы: самобытность и взаимовлияние. Факторы, способствовавшие развитию культуры на Кубани в пореформенный период. Образовательное пространство Кубани. Открытие школ и других учебных заведений. Роль Ф. Н. Сумарокова-Эльстона и Русской православной церкви в развитии образования. Изучение кубанских земель и распространение научных знаний (В. В. Докучаев, Д. И. Менделеев, И. Д. Попко, П. П. Короленко, Е. Д. Фелицын, В. М. Сысоев). Кубанский областной статистический комитет (1879), ОЛИКО - Общество любителей изучения Кубанской области и их роль в развитии научных знаний.

Печать и книжное дело. Первая региональная газета «Кубанские войсковые ведомости» (1863). Повседневная жизнь кубанцев в пореформенный период.

Улучшение медицинского обслуживания. Благоустройство городов и станиц. Культурное обогащение досуга кубанцев. Войсковой сад Екатеринодара - место отдыха горожан. Дендрарий и парк «Ривьера» в Сочи.

Музыка и театр. Деятельность любительских музыкально-творческих объединений. Развитие изобразительного искусства. Строительство и архитектура. Кубанские художники, архитекторы: П. С. Косолап, Е. И. Посполитаки, В. А. Филиппов, братья И. Д. и Е. Д. Черники.

РАЗДЕЛ III. КУБАНСКИЕ СТРАНИЦЫ РУССКОЙ КЛАССИКИ.

ЛИТЕРАТУРА КУБАНИ

Тема 15. Русские писатели первой половины XIX в. о Кубани. Становление литературы Кубани

Кубанская тематика в «Истории государства Российского» Н. М. Карамзина. А. С. Пушкин и Кубань. Заметки и письма А. С. Грибоедова о Кубани.

Кавказские пленники (А. И. Полежаев, А. А. Бестужев, А. И. Одоевский). Кубань в творчестве М. Ю. Лермонтова. Становление литературы Кубани (К. В. Российский, Я. Г. Кухаренко).

Тема 16. Кубань в творчестве писателей второй половины

XIX в. Развитие литературы Кубани

Тема Кубани в жизни и творчестве русских писателей Г. И. Успенского, А. П. Чехова, М. Горького, А. И. Kupрина.

Конец XIX в. - время активного развития оригинальной литературы Кубани. «Казачий Цицерон» В. С. Вареник. Летописец Кубани И. Д. Попко. Писательская судьба В. С. Мовы (В. Лиманского). Талантливый бытописатель Н. Н. Канивецкий. Певец русской старины Д. В. Аверкиев.

РАЗДЕЛ IV. КУБАНСКАЯ ОБЛАСТЬ И ЧЕРНОМОРСКАЯ ГУБЕРНИЯ В 1900-1913 гг.

Тема 17. Социально-экономическое развитие

Кубанская область и Черноморская губерния в 1900-1913 гг. Продолжение аграрной колонизации региона. Социальная структура населения (казаки, крестьяне, мещане и др.). Особенности структуры землевладения и арендных отношений. Дальнейшее развитие железнодорожного транспорта. Деятельность акционерных обществ и монополистических объединений. Роль иностранных инвестиций в экономике Кубани.

Тема 18. Развитие сельского хозяйства, торговли и промышленности

Особенности развития сельского хозяйства в начале XX в. (изменения в отраслевой структуре, ослабление позиций животноводства, развитие земледелия). Зерновое хозяйство - основная отрасль растениеводства. Товарные культуры - пшеница, подсолнечник, табак. Развитие огородничества (овощеводства), садоводства, виноградарства. Расширение торгово-хозяйственных связей с другими регионами страны, выход на мировой рынок. Развитие ярмарочной торговли.

Экономика Кубани в период мирового экономического кризиса. Мукомольное и маслособойное производства - лидирующие отрасли промышленности. Рост числа акционерных предприятий. Производство кирпича и цемента - основа развития строительного комплекса на Кубани.

Владелец кирпичных заводов Л. Н. Трахов. «Майкопский бум» в нефтяной промышленности. Строительство нефтеперегонных заводов (Ширванский и Екатеринодарский). Производство оборудования для нефтяной промышленности. Металлургическая промышленность. Введение в строй предприятия «Кубаноль» (1911), машиностроительного завода К. Гусника, чугунолитейного завода М. Мисожникова. Предпринимательская и благотворительная деятельность М. И. Мисожникова.

Тема 19. Общественная ситуация и революционное движение

Подъём общественного движения на Кубани. Распространение революционных идей. Объединения различных политических направлений и их деятельность. «Новороссийская республика» (декабрь 1905). Подъём революционного движения в Сочи. Волнения в воинских частях. Восстание казаков 2-го Урупского полка (декабрь 1905 - февраль 1906),

А. С. Курганов. Выступления крестьян. Действия анархистов и террористов. Восстание крестьян адыгского аула Хакуриновского (1913).

Тема 20. Культурное пространство Кубани в конце XIX - начале XX в.

Образование и наука на Кубани. Типы образовательных учреждений. Исследования Н. И. Веселовского, В. И. Воробьёва. Развитие здравоохранения и курортного дела. Деятельность С. В. Очаповского. Открытие

В. А. Будзинским первого санатория в Анапе. Центры просветительской деятельности на Кубани. Открытие народных домов, публичных библиотек. Дальнейшее развитие музейного дела.

Музыкальная жизнь. Собиратель казачьего фольклора А. Д. Бигдай. Руководители Войскового певческого хора Г. М. Концевич и Я. М. Тараненко. Уроженец Кубани оперный певец В. Дамаев.

Зрелищные виды искусства на Кубани: театр, цирк, кино. Спортивные зрелища: конные скачки, джигитовка, скетинг, футбол и др.

Развитие изобразительного искусства. Деятельность «кубанского Третьякова», коллекционера Ф. А. Коваленко. История написания картины И. Е. Репина «Запорожцы пишут письмо турецкому султану», роль выдающегося художника-живописца в развитии изобразительного искусства на Кубани. Связь творчества академика живописи А. А. Киселёва с Кубанью.

Изменение внешнего облика кубанских городов. Архитектор И. К. Мальгерб и его роль в формировании архитектурного облика кубанской столицы. Новые памятники на Кубани: Екатерине II (1907, восстановлен в 2006), казакам, высадившимся на Тамани (1911).

Итоговое повторение и проектная деятельность Основные события истории Кубани XIX - начала XX в. Ключевые события данного периода в контексте общероссийской истории. Социально-экономическое и военно-политическое развитие Кубанского края. Формирование культурного пространства региона. Развитие оригинальной литературы Кубани. Место и роль региона в истории Российского государства XIX - начала XX в.

Исследовательские проекты по пройденному материалу.

Духовные истоки Кубани

Христианские мотивы в культуре

Библейские мотивы в культуре. Православие – основа духовной культуры кубанского казачества. Духовные основы славянской письменности. Первые книги. Церковно-славянский язык. Византийские традиции в христианской музыке, живописи, архитектуре. Вечные общечеловеческие христианские ценности, отраженные в современном искусстве (вера, надежда, любовь, поиски Истины, смысл жизни, понятие Вечности и др.)

Духовные основы художественной культуры казачества

Храмы городов и станиц Кубани - вчера, сегодня, завтра. Храмовое зодчество на Кубани. Архитектор Мальберг и судьба кафедрального Екатерининского Собора. Храмы Екатеринодара из прошлого в будущее.

Духовная лирика кубанских поэтов и композиторов.

Христианские мотивы в музыкальном народном творчестве Кубани. Духовные основы фольклора кубанского казачества. Псалмы, канты, духовные стихи и песни. Кубанский казачий хор. В.Г. Захарченко. Творчество православного поэта Николая Зиновьева. Духовная лирика кубанских композиторов. Стихи и песни дьякона Михаила Околота, В.Б. Никитина и др.

«Екатеринодарский Третьяков» - Ф.А. Коваленко и его дар городу.

Меценатство и благотворительность. Коваленко Ф.А. и его коллекция картин. История создания художественного музея Екатеринодара. Коллекция икон в музее и их духовное значение.

2.2.2.18. Основы духовно-нравственной культуры народов России

Раздел 1. В мире культуры

Введение. Величие российской культуры. Российская культура – плод усилий разных народов. Деятели науки и культуры – представителей разных национальностей (К. Брюллов, И. Репин, К. Станиславский, Ш. Алейхем, Г. Уланова, Д. Шостакович, Р. Гамзатов, Л. Лихачев, С. Эрьзя, Ю. Рытхэу и др.). Человек – творец и носитель культуры. Вне культуры жизнь человека невозможна. Вклад личности в культуру зависит от ее таланта, способностей, упорства. Законы нравственности – часть культуры общества. Источники, создающие нравственные установки.

Раздел 2. Нравственные ценности российского народа

«Береги землю родимую, как мать любимую». Представления о патриотизме в фольклоре разных народов. Герои национального эпоса разных народов (Улып, Сияжар, Боотур, Урал-батыр и др.). Жизнь ратными подвигами полна. Реальные примеры выражения патриотических чувств в истории России (Дмитрий Донской, Кузьма Минин, Иван Сусанин, Надежда Дурова и др.). Деятели разных конфессий – патриоты (Сергий Радонежский, Рабби Шнеур-Залман и др.). Вклад народов нашей страны в победу над фашизмом. В труде – красота человека. Тема труда в фольклоре разных народов (сказках, легендах, пословицах). «Плод добрых трудов славен...». Буддизм, ислам, христианство о труде и трудолюбии. Люди труда. Примеры самоотверженного труда людей разной национальности на благо родины (землепроходцы, ученые, путешественники, колхозники и пр.). Бережное отношение к природе. Одушевление природы нашими предками. Роль заповедников в сохранении

природных объектов. Заповедники на карте России. Семья – хранитель духовных ценностей. Роль семьи в жизни человека. Любовь, искренность, симпатия, взаимопомощь и поддержка – главные семейные ценности. О любви и милосердии в разных религиях. Семейные ценности в православии, буддизме, исламе, иудаизме. Взаимоотношения членов семьи. Отражение ценностей семьи в фольклоре разных народов. Семья – первый трудовой коллектив.

Раздел 3. Религия и культура

Роль религии в развитии культуры. Вклад религии в развитие материальной и духовной культуры общества. Культурное наследие христианской Руси. Принятие христианства на Руси, влияние Византии. Христианская вера и образование в Древней Руси. Великие князья Древней Руси и их влияние на развитие образования. Православный храм (внешние особенности, внутреннее убранство). Духовная музыка. Богослужбное песнопение. Колокольный звон. Особенности православного календаря. Культура ислама. Возникновение ислама. Первые столетия ислама (VII-XII века) – золотое время исламской культуры. Успехи образования и науки. Вклад мусульманской литературы в сокровищницу мировой культуры. Декоративно-прикладное искусство народов, исповедующих ислам. Мечеть – часть исламской культуры. Исламский календарь. Иудаизм и культура. Возникновение иудаизма. Тора – Пятикнижие Моисея. Синагога – молельный дом иудеев. Особенности внутреннего убранства синагоги. Священная история иудеев в сюжетах мировой живописи. Еврейский календарь. Культурные традиции буддизма. Распространение буддизма в России. Культовые сооружения буддистов. Буддийские монастыри. Искусство танка. Буддийский календарь.

Раздел 4. Как сохранить духовные ценности

Забота государства о сохранении духовных ценностей. Конституционные гарантии права гражданина исповедовать любую религию. Восстановление памятников духовной культуры, охрана исторических памятников, связанных с разными религиями. Хранить память предков. Уважение к труду, обычаям, вере предков. Примеры благотворительности из российской истории. Известные меценаты России.

Раздел 5. Твой духовный мир

Что составляет твой духовный мир. Образованность человека, его интересы, увлечения, симпатии, радости, нравственные качества личности – составляющие духовного мира. Культура поведения человека. Этикет в разных жизненных ситуациях. Нравственные качества человека.

2.2.2.18 Введение в Новейшую историю России

Введение.

Преемственность всех этапов отечественной истории. Период Новейшей истории страны (с 1914 г. по настоящее время). Важнейшие события, процессы XX - начала XXI в.

Февральская и Октябрьская революции 1917 г.

Российская империя накануне Февральской революции 1917 г.: общенациональный кризис.

Февральское восстание в Петрограде. Отречение Николая II. Падение монархии. Временное правительство и Советы, их руководители. Демократизация жизни страны. Тяготы войны и обострение внутривластного кризиса. Угроза территориального распада страны. Цели и лозунги большевиков. В.И. Ленин как политический деятель. Вооруженное восстание в Петрограде 25 октября (7 ноября) 1917 г. Свержение Временного правительства и взятие власти большевиками. Советское правительство (Совет народных комиссаров) и первые преобразования большевиков. Образование РККА. Советская национальная политика. Образование РСФСР как добровольного союза народов России. Гражданская война как национальная трагедия. Военная интервенция. Политика белых правительств А.В. Колчака, А.И. Деникина и П.Н. Врангеля. Переход страны к мирной жизни. Образование СССР. Революционные события в России глазами соотечественников и мира. Русское зарубежье. Влияние революционных событий на общемировые процессы XX в., историю народов России.

Великая Отечественная война (1941 - 1945 гг.).

План "Барбаросса" и цели гитлеровской Германии в войне с СССР. Нападение на СССР 22 июня 1941 г. Причины отступления Красной Армии в первые месяцы войны. "Все для фронта! Все для победы!": мобилизация сил на отпор врагу и перестройка экономики на военный лад.

Битва за Москву. Парад 7 ноября 1941 г. на Красной площади. Срыв германских планов молниеносной войны.

Блокада Ленинграда. Дорога жизни. Значение героического сопротивления Ленинграда.

Гитлеровский план "Ост". Преступления нацистов и их пособников на территории СССР. Разграбление и уничтожение культурных ценностей. Холокост. Гитлеровские лагеря уничтожения (лагеря смерти).

Коренной перелом в ходе Великой Отечественной войны. Сталинградская битва. Битва на Курской дуге.

Прорыв и снятие блокады Ленинграда. Битва за Днепр. Массовый героизм советских людей, представителей всех народов СССР, на фронте и в тылу. Организация борьбы в тылу врага: партизанское движение и подпольщики. Юные герои фронта и тыла. Патриотическое служение представителей религиозных конфессий. Вклад деятелей культуры, ученых и конструкторов в общенародную борьбу с врагом.

Освобождение оккупированной территории СССР. Белорусская наступательная операция (операция "Багратион") Красной Армии.

СССР и союзники. Ленд-лиз. Высадка союзников в Нормандии и открытие Второго фронта. Освободительная миссия Красной Армии в Европе. Битва за Берлин. Безоговорочная капитуляция Германии и окончание Великой Отечественной войны.

Разгром милитаристской Японии. 3 сентября - окончание Второй мировой войны.

Источники Победы советского народа. Выдающиеся полководцы Великой Отечественной войны. Решающая роль СССР в победе антигитлеровской коалиции. Людские и материальные потери СССР. Всемирно-историческое значение Победы СССР в Великой Отечественной войне.

Окончание Второй мировой войны. Осуждение главных военных преступников и их пособников (Нюрнбергский, Токийский и Хабаровский процессы).

Попытки искажения истории Второй мировой войны и роли советского народа в победе над гитлеровской Германией и ее союзниками. [Конституция](#) РФ о защите исторической правды.

Города-герои. Дни воинской славы и памятные даты в России. Указы Президента Российской Федерации об утверждении почетных званий "Города воинской славы", "Города трудовой доблести", а также других мерах, направленных на увековечивание памяти о Великой Победе.

9 мая 1945 г. - День Победы советского народа в Великой Отечественной войне 1941 - 1945 гг. Парад на Красной площади и праздничные шествия в честь Дня Победы. Акции "Георгиевская ленточка" и "Бескозырка", марш "Бессмертный полк" в России и за рубежом. Ответственность за искажение истории Второй мировой войны.

Распад СССР. Становление новой России (1992 - 1999 гг.).

Наращение кризисных явлений в СССР. М.С. Горбачев. Межнациональные конфликты. "Парад суверенитетов". Принятие Декларации о государственном суверенитете РСФСР.

Референдум о сохранении СССР и введении поста Президента.

РСФСР. Избрание Б.Н. Ельцина Президентом РСФСР.

Объявление государственной независимости союзными республиками. Юридическое оформление распада СССР и создание Содружества Независимых Государств (Беловежское соглашение). Россия как преемник СССР на международной арене.

Распад СССР и его последствия для России и мира.

Становление Российской Федерации как суверенного государства (1991 - 1993 гг.). Референдум по проекту Конституции.

России. Принятие [Конституции](#) Российской Федерации 1993 г. и ее значение.

Сложные 1990-е гг. Трудности и просчеты экономических преобразований в стране. Совершенствование новой российской государственности. Угроза государственному единству.

Россия на постсоветском пространстве. СНГ и Союзное государство. Значение сохранения Россией статуса ядерной державы.

Добровольная отставка Б.Н. Ельцина.

Возрождение страны с 2000-х гг.

Российская Федерация в начале XXI века: на пути восстановления и укрепления страны. Вступление в должность Президента Российской Федерации В.В. Путина. Восстановление единого правового пространства страны. Экономическая интеграция на постсоветском пространстве. Борьба с

терроризмом. Укрепление Вооруженных Сил Российской Федерации. Приоритетные национальные проекты. Восстановление лидирующих позиций России в международных отношениях. Отношения с США и Евросоюзом.

Воссоединение Крыма с Россией.

Крым в составе Российского государства в XX. Крым в 1991 - 2014 гг. Государственный переворот в Киеве в феврале 2014 г. Декларация о независимости Автономной Республики Крым и города Севастополя (11 марта 2014 г.). Подписание Договора между Российской Федерацией и Республикой Крым о принятии в Российскую Федерацию Республики Крым и образовании в составе РФ новых субъектов. Федеральный конституционный [закон](#) от 21 марта 2014 г. о принятии в Российскую Федерацию Республики Крым и образовании в составе Российской Федерации новых субъектов - Республики Крым и города федерального значения Севастополя.

Воссоединение Крыма с Россией, его значение и международные последствия.

Российская Федерация на современном этапе. "Человеческий капитал", "Комфортная среда для жизни", "Экономический рост" - основные направления национальных проектов 2019 - 2024 гг. Разработка семейной политики. Пропаганда спорта и здорового образа жизни. Россия в борьбе с коронавирусной пандемией. Реализация крупных экономических проектов (строительство Крымского моста, трубопроводов "Сила Сибири", "Северный поток" и другие). Поддержка одаренных детей в России (образовательный центр "Сириус" и другие).

Общероссийское голосование по поправкам к [Конституции](#) России (2020 г.).

Признание Россией ДНР и ЛНР (2022 г.).

Значение исторических традиций и культурного наследия для современной России. Воссоздание Российского исторического общества (РИО) и Российского военно-исторического общества (РВИО). Исторические парки "Россия - Моя история". Военно-патриотический парк культуры и отдыха Вооруженных Сил Российской Федерации "Патриот". Мемориальный парк Победы на Поклонной горе и Ржевский мемориал Советскому Солдату. Всероссийский проект "Без срока давности". Новые информационные ресурсы о Великой Победе.

Итоговое повторение.

История родного края в годы революций и Гражданской войны.

Наши земляки - герои Великой Отечественной войны (1941 - 1945 гг.).

Наш регион в конце XX - начале XXI вв.

Трудовые достижения родного края.

2.2.2.19 Практикум по геометрии

Раздел «Углы. Треугольники»

Величина угла. Градусная мера угла. Смежные и вертикальные углы. Признаки и свойства параллельных прямых. Углы при параллельных прямых и секущей. Сумма углов треугольника. Внешние углы треугольника. Биссектриса, высота,

медиана треугольника. Равнобедренный треугольник. Равносторонний треугольник. Признаки равенства треугольников. Прямоугольный треугольник. Теорема Пифагора. Средняя линия треугольника. Неравенство треугольника. Треугольники на клетчатой бумаге.

Раздел «Многоугольники»

Многоугольник, его элементы и его свойства. Сумма углов выпуклого многоугольника. Четырехугольники. Параллелограмм, ромб, прямоугольник, квадрат, трапеция, равнобедренная трапеция. Свойства и признаки параллелограмма, ромба, прямоугольника, квадрата. Средняя линия трапеции. Четырехугольники на клетчатой бумаге.

Раздел «Окружность. Круг»

Окружность, круг, их элементы и свойства. Касательная и секущая к окружности, их свойства. Хорды и дуги. Центральные углы. Вписанные углы. Вписанные и описанные окружности для треугольников, четырехугольников, правильных многоугольников. Длина окружности и площадь круга.

Раздел «Углы»

Угол. Величина угла. Градусная мера угла. Биссектриса угла. Смежные и вертикальные углы. Углы, образованные параллельными прямыми и секущей. Треугольники. Виды треугольников. Сумма углов треугольника. Внешние углы треугольника. Углы в равнобедренном, равностороннем треугольниках. Углы, связанные с окружностью. Углы в четырехугольниках. Свойства углов параллелограмма, прямоугольника, ромба, квадрата, трапеции.

Раздел «Линии в треугольнике, четырехугольнике и окружности»

Высота, медиана, биссектриса, серединный перпендикуляр, средняя линия треугольника. Признаки равенства треугольников, в том числе и прямоугольных. Диагонали и высоты в параллелограмме, ромбе, прямоугольнике, квадрате, трапеции. Средняя линия трапеции. Отрезки и прямые, связанные с окружностью. Касательная и секущая к окружности. Хорда, радиус и диаметр окружности. Вписанные и описанные окружности для треугольников, четырехугольников, правильных многоугольников. Тригонометрические функции острого угла в прямоугольном треугольнике. Определение синуса, косинуса, тангенса острого угла прямоугольного треугольника. Теорема Пифагора. Теорема, обратная теореме Пифагора. Значения синуса, косинуса, тангенса для углов $30^\circ, 45^\circ, 60^\circ$. Вычисление элементов треугольников с использованием тригонометрических соотношений. Треугольники и четырехугольники на клетчатой бумаге.

Раздел «Площади фигур»

Понятие о площади плоской фигуры и ее свойствах. Измерение площадей. Сравнение и вычисление площадей. Площадь параллелограмма. Площадь прямоугольника. Площадь ромба. Площадь квадрата. Площадь трапеции. Площадь треугольника. Площадь многоугольника. Площадь круга и его частей. Площади фигур, изображенных на клетчатой бумаге.

2.2. Рабочая программа воспитания

Пояснительная записка

Программа разработана с учётом Федерального закона от 29.12.2012 № 273-ФЗ «Об образовании в Российской Федерации», Стратегии развития воспитания в Российской Федерации на период до 2025 года (Распоряжение Правительства Российской Федерации от 29.05.2015 № 996-р) и Плана мероприятий по её реализации в 2021 - 2025 годах (Распоряжение Правительства Российской Федерации от 12.11.2020 № 2945-р), Стратегии национальной безопасности Российской Федерации (Указ Президента Российской Федерации от 02.07.2021 № 400), федеральных государственных образовательных стандартов.

Программа основывается на единстве и преемственности образовательного процесса всех уровней общего образования, соотносится с примерными рабочими программами воспитания для организаций дошкольного и среднего профессионального образования.

Рабочая программа воспитания предназначена для планирования и организации системной воспитательной деятельности; разрабатывается и утверждается с участием коллегиальных органов управления: Совет учащихся, Советов родителей; реализуется в единстве урочной и внеурочной деятельности, осуществляемой совместно с семьёй и другими участниками образовательных отношений, социальными институтами воспитания; предусматривает приобщение обучающихся к российским традиционным духовным ценностям, включая ценности своей этнической группы, правилам и нормам поведения, принятым в российском обществе на основе российских базовых конституционных норм и ценностей, историческое просвещение, формирование российской культурной и гражданской идентичности обучающихся. Программа включает три раздела: целевой, содержательный, организационный.

РАЗДЕЛ I. ЦЕЛЕВОЙ

Участниками образовательных отношений являются педагогические и другие работники общеобразовательной организации, обучающиеся, их родители (законные представители), представители иных организаций в соответствии с законодательством Российской Федерации, локальными актами общеобразовательной организации. Родители (законные представители) несовершеннолетних обучающихся имеют преимущественное право на воспитание своих детей перед всеми другими лицами. Нормативные ценностно-целевые основы воспитания обучающихся в общеобразовательной организации определяются содержанием российских базовых (гражданских, национальных) норм и ценностей, которые закреплены в Конституции Российской Федерации. Эти ценности и нормы определяют инвариантное содержание воспитания обучающихся. Ценностно-целевые основы воспитания обучающихся включают духовно-нравственные ценности культуры народов России, традиционных религий народов России в качестве вариативного компонента содержания воспитания. Воспитательная деятельность в общеобразовательной организации планируется и осуществляется в соответствии с приоритетами государственной политики в сфере воспитания, установленными в государственной Стратегии

развития воспитания в Российской Федерации на период до 2025 года (Распоряжение Правительства Российской Федерации от 29.05.2015 № 996- р). Приоритетной задачей Российской Федерации в сфере воспитания детей является развитие высоконравственной личности, разделяющей российские традиционные духовные ценности, обладающей актуальными знаниями и умениями, способной реализовать свой потенциал в условиях современного общества, готовой к мирному созиданию и защите Отечества.

Цель и задачи воспитания обучающихся

Современный российский национальный воспитательный идеал – высоконравственный, творческий, компетентный гражданин России, принимающий судьбу Отечества как свою личную, осознающий ответственность за настоящее и будущее страны, укоренённый в духовных и культурных традициях многонационального народа Российской Федерации. В соответствии с этим идеалом и нормативными правовыми актами Российской Федерации в сфере образования **цель воспитания**, воспитательной деятельности в общеобразовательной организации: создание условий для личностного развития обучающихся, их самоопределения и социализации на основе социокультурных, духовно-нравственных ценностей и принятых в российском обществе правил и норм поведения в интересах человека, семьи, общества и государства, формирование у обучающихся чувства патриотизма, гражданственности, уважения к памяти защитников Отечества и подвигам Героев Отечества, закону и правопорядку, человеку труда и старшему поколению, взаимного уважения, бережного отношения к культурному наследию и традициям многонационального народа Российской Федерации, природе и окружающей среде (Федеральный закон от 29.12.2012 № 273-ФЗ «Об образовании в Российской Федерации»).

Задачи воспитания обучающихся в общеобразовательной организации: усвоение ими знаний, норм, духовно-нравственных ценностей, традиций, которые выработало российское общество (социально значимых знаний); формирование и развитие личностных отношений к этим нормам, ценностям, традициям (их освоение, принятие); приобретение соответствующего этим нормам, ценностям, традициям социокультурного опыта поведения, общения, межличностных и социальных отношений, применения полученных знаний; достижение личностных результатов освоения общеобразовательных программ в соответствии с ФГОС.

Воспитательная деятельность в общеобразовательной организации планируется и осуществляется на основе аксиологического, антропологического, культурно-исторического, системно-деятельностного, личностно-ориентированного подходов и с учётом принципов воспитания: гуманистической направленности воспитания, совместной деятельности детей и взрослых, следования нравственному примеру, безопасной жизнедеятельности, инклюзивности, возрастосообразности.

Направления воспитания

Программа реализуется в единстве учебной и воспитательной деятельности общеобразовательной организации по основным направлениям воспитания в соответствии с ФГОС:

- гражданское воспитание – формирование российской гражданской идентичности, принадлежности к общности граждан Российской Федерации, к народу России как источнику власти в Российском государстве и субъекту тысячелетней российской государственности, изучение и уважение прав, свобод и обязанностей гражданина России;

- патриотическое воспитание – воспитание любви к родному краю, Родине, своему народу, уважения к другим народам России; историческое просвещение, формирование российского национального исторического сознания, российской культурной идентичности;

- духовно-нравственное воспитание – воспитание на основе духовно-нравственной культуры народов России, традиционных религий народов России, формирование традиционных российских семейных ценностей; воспитание честности, доброты, милосердия, сопереживания, справедливости, коллективизма, дружелюбия и взаимопомощи, уважения к старшим, к памяти предков, их вере и культурным традициям;

- эстетическое воспитание – формирование эстетической культуры на основе российских традиционных духовных ценностей, приобщение к лучшим образцам отечественного и мирового искусства;

- физическое воспитание, формирование культуры здорового образа жизни и эмоционального благополучия – развитие физических способностей с учётом возможностей и состояния здоровья, навыков безопасного поведения в природной и социальной среде, чрезвычайных ситуациях;

- трудовое воспитание – воспитание уважения к труду, трудящимся, результатам труда (своего и других людей), ориентация на трудовую деятельность, получение профессии, личностное самовыражение в продуктивном, нравственно достойном труде в российском обществе, на достижение выдающихся результатов в профессиональной деятельности;

- экологическое воспитание – формирование экологической культуры, ответственного, бережного отношения к природе, окружающей среде на основе российских традиционных духовных ценностей, навыков охраны, защиты, восстановления природы, окружающей среды;

- воспитание ценностей научного познания – воспитание стремления к познанию себя и других людей, природы и общества, к получению знаний, качественного образования с учётом личностных интересов и общественных потребностей.

Целевые ориентиры результатов воспитания

Целевые ориентиры результатов воспитания на уровне основного общего образования.

Целевые ориентиры
Гражданское воспитание

Знающий и принимающий свою российскую гражданскую принадлежность (идентичность) в поликультурном, многонациональном и многоконфессиональном российском обществе, в мировом сообществе.

Понимающий сопричастность к прошлому, настоящему и будущему народа России, тысячелетней истории российской государственности на основе исторического просвещения, российского национального исторического сознания.

Проявляющий уважение к государственным символам России, праздникам.

Проявляющий готовность к выполнению обязанностей гражданина России, реализации своих гражданских прав и свобод при уважении прав и свобод, законных интересов других людей.

Выражающий неприятие любой дискриминации граждан, проявлений экстремизма, терроризма, коррупции в обществе.

Принимающий участие в жизни класса, общеобразовательной организации, в том числе самоуправления, ориентированный на участие в социально значимой деятельности.

Патриотическое воспитание

Сознающий свою национальную, этническую принадлежность, любящий свой народ, его традиции, культуру.

Проявляющий уважение к историческому и культурному наследию своего и других народов России, символам, праздникам, памятникам, традициям народов, проживающих в родной стране.

Проявляющий интерес к познанию родного языка, истории и культуры своего края, своего народа, других народов России.

Знающий и уважающий достижения нашей Родины - России в науке, искусстве, спорте, технологиях, боевые подвиги и трудовые достижения, героев и защитников Отечества в прошлом и современности.

Принимающий участие в мероприятиях патриотической направленности.

Духовно-нравственное воспитание

Знающий и уважающий духовно-нравственную культуру своего народа, ориентированный на духовные ценности и нравственные нормы народов России, российского общества в ситуациях нравственного выбора (с учётом национальной, религиозной принадлежности).

Выражающий готовность оценивать своё поведение и поступки, поведение и поступки других людей с позиций традиционных российских духовно-нравственных ценностей и норм с учётом осознания последствий поступков.

Выражающий неприятие антигуманных и асоциальных поступков, поведения, противоречащих традиционным в России духовно-нравственным нормам и ценностям.

Сознающий соотношение свободы и ответственности личности в условиях индивидуального и общественного пространства, значение и

ценность межнационального, межрелигиозного согласия людей, народов в России, умеющий общаться с людьми разных народов, вероисповеданий.

Проявляющий уважение к старшим, к российским традиционным семейным ценностям, институту брака как союзу мужчины и женщины для создания семьи, рождения и воспитания детей.

Проявляющий интерес к чтению, к родному языку, русскому языку и литературе как части духовной культуры своего народа, российского общества.

Эстетическое воспитание

Выражающий понимание ценности отечественного и мирового искусства, народных традиций и народного творчества в искусстве.

Проявляющий эмоционально-чувственную восприимчивость к разным видам искусства, традициям и творчеству своего и других народов, понимание их влияния на поведение людей.

Сознающий роль художественной культуры как средства коммуникации и самовыражения в современном обществе, значение нравственных норм, ценностей, традиций в искусстве.

Ориентированный на самовыражение в разных видах искусства, в художественном творчестве.

Физическое воспитание, формирование культуры здоровья и эмоционального благополучия

Понимающий ценность жизни, здоровья и безопасности, значение личных усилий в сохранении здоровья, знающий и соблюдающий правила безопасности, безопасного поведения, в том числе в информационной среде.

Выражающий установку на здоровый образ жизни (здоровое питание, соблюдение гигиенических правил, сбалансированный режим занятий и отдыха, регулярную физическую активность).

Проявляющий неприятие вредных привычек (курения, употребления алкоголя, наркотиков, игровой и иных форм зависимостей), понимание их последствий, вреда для физического и психического здоровья.

Умеющий осознавать физическое и эмоциональное состояние (свое и других людей), стремящийся управлять собственным эмоциональным состоянием.

Способный адаптироваться к меняющимся социальным, информационным и природным условиям, стрессовым ситуациям.

Трудовое воспитание

Уважающий труд, результаты своего труда, труда других людей.

Проявляющий интерес к практическому изучению профессий и труда различного рода, в том числе на основе применения предметных знаний.

Сознающий важность трудолюбия, обучения труду, накопления навыков трудовой деятельности на протяжении жизни для успешной профессиональной самореализации в российском обществе.

Участвующий в решении практических трудовых дел, задач (в семье,

общеобразовательной организации, своей местности) технологической и социальной направленности, способный инициировать, планировать и самостоятельно выполнять такого рода деятельность.

Выражающий готовность к осознанному выбору и построению индивидуальной траектории образования и жизненных планов с учётом личных и общественных интересов, потребностей.

Экологическое воспитание

Понимающий значение и глобальный характер экологических проблем, путей их решения, значение экологической культуры человека, общества.

Сознающий свою ответственность как гражданина и потребителя в условиях взаимосвязи природной, технологической и социальной сред.

Выражающий активное неприятие действий, приносящих вред природе.

Ориентированный на применение знаний естественных и социальных наук для решения задач в области охраны природы, планирования своих поступков и оценки их возможных последствий для окружающей среды.

Участвующий в практической деятельности экологической, природоохранной направленности.

Ценности научного познания

Выражающий познавательные интересы в разных предметных областях с учётом индивидуальных интересов, способностей, достижений.

Ориентированный в деятельности на научные знания о природе и обществе, взаимосвязях человека с природной и социальной средой.

Развивающий навыки использования различных средств познания, накопления знаний о мире (языковая, читательская культура, деятельность в информационной, цифровой среде).

Демонстрирующий навыки наблюдений, накопления фактов, осмысления опыта в естественнонаучной и гуманитарной областях познания, исследовательской деятельности.

РАЗДЕЛ 2. СОДЕРЖАТЕЛЬНЫЙ

Уклад общеобразовательной организации

Муниципальное бюджетное общеобразовательное учреждение средняя общеобразовательная школа №9 муниципального образования Тимашевский район, расположена в хуторе Незаймановском.

Обучение ведется с 1 по 11 класс по трем уровням образования: начальное общее образование, основное общее образование, среднее общее образование.

МБОУ СОШ №9 - идущая в ногу со временем школа. У обучающихся есть возможность получать основное и дополнительное образование посещая кружки, секции, творческие и научные объединения.

Таким образом, создавая условия для ребенка по выбору форм, способов самореализации на основе освоения общечеловеческих ценностей, родителями и педагогическим коллективом учитываются интересы ребенка.

Также процесс воспитания основывается на следующих принципах взаимодействия педагогов и школьников:

- неукоснительное соблюдение законности и прав семьи и ребенка, соблюдения
- конфиденциальности информации о ребенке и семье, приоритета безопасности ребенка при нахождении в школе;
- ориентир на создание психологически комфортной среды для каждого ребенка и взрослого, без которой невозможно конструктивное взаимодействие школьников и педагогов;
- реализация процесса воспитания главным образом через создание в школе детско-взрослых общностей, которые объединяют детей и педагогов содержательными событиями, позитивными эмоциями и доверительными отношениями друг к другу;
- организация основных совместных дел школьников и педагогов как предмета совместной заботы и взрослых, и детей;
- системность, целесообразность и нешаблонность воспитания как условия его эффективности.

Основными традициями воспитания в образовательной организации являются следующие:

- стержнем годового цикла воспитательной работы школы являются ключевые общешкольные дела, через которые осуществляется интеграция воспитательных усилий педагогов;
- важной чертой каждого ключевого дела и большинства используемых для воспитания других совместных дел педагогов и школьников – коллективная разработка, коллективное планирование, коллективное проведение и коллективный анализ их результатов;

- в школе создаются такие условия, чтобы по мере взросления ребенка увеличивалась и его роль в таких совместных делах (от пассивного наблюдателя до организатора);

- педагоги школы ориентированы на формирование коллективов в рамках школьных классов, кружков, студий, секций и иных детских объединений;

- ключевой фигурой воспитания в школе является классный руководитель, реализующий по отношению к детям защитную, лично-развивающую, организационную, посредническую (в разрешении конфликтов) функции.

За годы работы в школе сложились и реализуются школьные традиции.

Процесс взаимодействия всех участников образовательного процесса и совместной жизнедеятельности взрослых и детей направлен на укрепление общешкольного коллектива, органов детского самоуправления ученического актива, укрепления и пропаганды общешкольных традиций и реализуется в традиционных формах работы и мероприятиях:

«День Знаний», «День здоровья», «День учителя», «Посвящение в первоклассники», «Посвящение в пятиклассники», «Новогодние праздники», «Вахта Памяти», «День самоуправления», «Выборы президента ученического самоуправления», «Посвящение первоклассников в пешеходы», «Праздник 8 Марта», «Смотр строя и песни», «День защитника Отечества», «Конкурсы чтецов», «Кросс, посвященный Великой Победе», «День Победы», экологические акции и субботники («Сады Победы», «Сдай макулатуру. Спаси дерево», «Чистая станица», «Чистые берега», «Каждой пичужке-кормушка», «Покормите птиц зимой», «Берегите первоцветы»), мероприятия, посвященные Дню края, района и станицы, спортивные мероприятия, праздник Последнего звонка, праздник «За честь школы», проведение Уроков мужества, Уроков памяти, Уроков здоровья, тематических единых классных часов, Недели профориентации, работа обучающихся в «Совете старшеклассников», работа школьных отрядов: волонтерского отряда «Новое поколение», отряда ЮИД, юнармейского отряда, выпуск школьной газеты «Планета №3», работа социально-психологической службы, профилактические мероприятия, библиотечные уроки, музейные уроки, участие в проектах и Днях единых действий РДШ, участие в профилактических акциях.

Обучающиеся участвуют в трудовых делах школы и класса, в совместных общественно значимых делах школы, что способствует развитию общественной активности, формированию нравственного идеала, гражданского отношения к Отечеству, воспитанию нравственного потенциала, сознательного отношения к труду.

В школе уделяется большое внимание обустройству помещений, учебных кабинетов, школьного двора, спортплощадок и так далее. Все это создает психологический фон, на котором разворачиваются взаимоотношения всех, кто находится в здании школы.

Социальное партнерство. Школа тесно сотрудничает со станичными Домом культуры, библиотекой, Незаймановским казачьим обществом, Советом ветеранов. А также с домами детского творчества г. Тимашевска.

На базе школы создано структурное подразделение Центр цифрового и гуманитарного профилей «Точка роста», работа которого нацелена на повышение качества подготовки школьников по наиболее востребованным сегодня направлениям.

В современной школе важное место занимает развивающая функция обучения, ориентированная на развитие мышления школьников, требующая не только усвоения готовых знаний, но и, самое главное, понимания, осознания и воспроизведения полученных знаний в различных метапредметных областях.

У обучающихся нашей школы появилась прекрасная возможность постигать азы наук и осваивать новые технологии, используя современное оборудование, идти в ногу со временем, работать в команде, создавать свои проекты, реализовывать творческий потенциал, принимать участие в региональных и федеральных конкурсах, олимпиадах, форумах.

Виды, формы и содержание воспитательной деятельности

Основные школьные дела

Реализация воспитательного потенциала основных школьных дел предусматривает:

Главные традиционные общешкольные дела, мероприятия, организуемые педагогами для детей и которые обязательно планируются, готовятся, проводятся и анализируются совместно с детьми. Это комплекс коллективных творческих дел, объединяющих учеников вместе с педагогами в единый коллектив. В этих делах и мероприятиях принимает участие большая часть школьников.

Основные дела способствуют интенсификации общения детей и взрослых, ставят их в ответственную позицию к происходящему в школе. В образовательной организации используются следующие формы работы.

На внешкольном уровне:

- социальные проекты – совместноразрабатываемыеи реализуемешкольникамиипедагогами комплексы дел разной направленности, ориентированные на преобразование окружающего социума;
- экологической и трудовой направленности: «Я и моя планета»(участие в акции «Чистые берега», в субботниках и др;
- уроки мужества, участие в митингах, линейках, акциях посвящённых Великой Отечественной войне, знаменательным датам России и Краснодарского края, в акциях «Георгиевская лента», «Бессмертный полк» и т.д. проводимые для жителей и организуемые совместно с родителями учащихся спортивные, творческие состязания, праздники и др., которые открывают возможности для творческой самореализации школьников и включают их в деятельную заботу об окружающих.

На школьном уровне:

- общешкольные праздники – ежегодно проводимые творческие дела и мероприятия (театрализованные, музыкальные, литературные и т.п.), связанные со значимыми для детей и педагогов в знаменательными датами

- церемонии награждения (по итогам года) школьников и педагогов за активное участие в жизни школы, защиту чести школы в конкурсах, соревнованиях

, олимпиадах, значительный вклад в развитие школы. Это способствует поощрению социальной активности детей, развитию позитивных межличностных отношений между педагогами и воспитанниками, формированию чувства доверия и уважения друг к другу.

На уровне классов:

- выбор и делегирование представителей классов в общешкольные органы самоуправления, в Малые группы по подготовке общешкольных ключевых дел;

- участие школьных классов в реализации общешкольных ключевых дел; проведение в рамках класса итогового анализа детьми ключевых дел,

- участие представителей классов в итоговом анализе проведенных дел на уровне общешкольных советов дела;

- участие в организации и проведении мероприятий и дел, направленных на сплочение класса, на реализацию плана деятельности выборного органа ученического самоуправления класса.

На индивидуальном уровне:

- вовлечение, по возможности, каждого ребенка в ключевые дела школы водной из возможных для них ролей: активный участник, инициатор, организатор, лидер;

- индивидуальная помощь ребенку (при необходимости) во освоении навыков организации, подготовки, проведения и анализа ключевых дел;

- наблюдение за поведением ребенка в ситуациях подготовки, проведения анализа ключевых дел, за его отношениями со сверстниками, старшими и младшими школьниками, с педагогами и другими взрослыми;

- при необходимости коррекция поведения ребенка через частные беседы с ним, через включение его в совместную работу с другими детьми, которые могли бы стать хорошим примером для ребенка, через предложение взять в следующем ключевом деле на себя роль ответственного за тот или иной фрагмент общей работы.

Классное руководство

Реализация воспитательного потенциала классного руководства как особого вида педагогической деятельности, направленной, в первую очередь, на решение задач воспитания и социализации обучающихся, предусматривает:

Осуществляя работу с классом, педагог организует:

- работу с классным коллективом;
- индивидуальную работу с учащимися вверенного ему класса;
- работу с учителями, преподающими в данном классе;

- работу с родителями учащихся или их законными представителями

Работа с классным коллективом:

- инициирование, мотивация и поддержка участия класса в общешкольных ключевых делах, осуществление педагогического сопровождения и оказание необходимой помощи детям в их подготовке, проведении и анализе;

- педагогическое сопровождение ученического самоуправления класса, детской социальной активности, в том числе и РДШ;

- поддержка детских инициатив и их педагогическое сопровождение;

- организация и проведение совместных дел с учащимися вверенного ему класса, их родителей; интересных и полезных для личностного развития ребенка (интеллектуально-познавательной, гражданско-патриотической, героико-патриотической, трудовой, спортивно-оздоровительной, духовно- нравственной, творческой, профориентационной и др. направленности), позволяющие:

- вовлечь в них детей с самыми разными потребностями и тем самым дать им возможность самореализоваться в них;

- установить и упрочить доверительные отношения с учащимися класса, стать для них значимым взрослым, задающим образцы поведения в обществе;

- проведение классных часов как часов плодотворного и доверительного общения педагога и школьников, основанных на принципах уважительного отношения к личности ребенка, поддержки активной позиции каждого ребенка в беседе, предоставления школьникам возможности обсуждения и принятия решений по обсуждаемой проблеме, создания благоприятной среды для общения;

- сплочение коллектива класса через: игры и тренинги на сплочение и командообразование, развитие самоуправленческих начал и организаторских, лидерских качеств, умений и навыков; походы и экскурсии, организуемые классными руководителями совместно с родителями; празднование в классе дней рождения детей, включающие в себя подготовленные микрогруппами поздравления, сюрпризы, творческие подарки и розыгрыши ит.д.;

- мотивация исполнения существующих и выработка совместно с обучающимися новых законов класса, помогающих детям освоить нормы и правила общения, которым они должны следовать в школе в рамках уклада школьной жизни.

Индивидуальная работа с учащимися:

- изучение особенностей личностного развития учащихся класса через наблюдение за поведением школьников в их повседневной жизни, в специально создаваемых педагогических ситуациях, в играх, погружающих ребенка в мир человеческих отношений, в организуемых педагогом беседах по тем или иным нравственным проблемам; результаты наблюдения сверяются с результатами бесед классного руководителя с родителями школьников, с преподающими в его классе учителями, а также (при необходимости) – со школьным психологом;

- поддержка ребенка в решении важных для него жизненных проблем (налаживание взаимоотношений с одноклассниками или учителями, выбор профессии, вуза и дальнейшего трудоустройства, успеваемость и т.п.), когда

каждая проблема трансформируется классным руководителем в задачу для школьника, которую они совместно стараются решить;

- индивидуальная работа со школьниками класса, направленная на заполнение ими личных портфолио, в которых дети не просто фиксируют свои учебные, творческие, спортивные, личностные достижения, но и в ходе индивидуальных неформальных бесед с классным руководителем в начале каждого года планируют их, а в конце года – вместе анализируют свои успехи и неудачи;

- мотивация ребенка на участие в жизни класса, школы, на участие в общественном детском/молодежном движении и самоуправлении;

- мотивация школьников совместно с учителями-предметниками на участие в конкурсном и олимпиадном движении;

- коррекция поведения ребенка через частные беседы с ним, его родителями или законными представителями, с другими учащимися класса;

через включение в проводимые школьным психологом тренинги общения; через предложение взять на себя ответственность за то или иное поручение в классе.

Работа с учителями, преподающими в классе:

- регулярные консультации классного руководителя с учителями-предметниками, направленные на формирование единства мнений и требований педагогов по ключевым вопросам воспитания, на предупреждение и разрешение конфликтов между учителями и учащимися;

- проведение мини-педагогов, направленных на решение конкретных проблем класса и интеграцию воспитательных влияний на школьников;

- привлечение учителей к участию во внутри классных делах, дающих педагогам возможность лучше узнавать и понимать своих учеников, увидев их в иной, отличной от учебной, обстановке;

- привлечение учителей к участию в родительских собраниях класса для объединения усилий в деле обучения и воспитания детей.

Работа с родителями учащихся или их законными представителями:

- регулярное информирование родителей о школьных успехах и проблемах их детей, о жизни класса в целом;

- помощь родителям школьников или их законным представителям в регулировании отношений между ними, администрацией школы и учителями-предметниками;

- организация родительских собраний, происходящих в режиме обсуждения наиболее острых проблем обучения и воспитания школьников;

- создание и организация работы родительских комитетов классов, участвующих в управлении образовательной организацией и решении вопросов воспитания и обучения их детей;

- привлечение членов семей школьников к организации и проведению дел класса;

- организация на базе класса семейных праздников, конкурсов, соревнований, направленных на сплочение семьи и школы.

Урочная деятельность

Реализация воспитательного потенциала уроков предусматривает:

максимальное использование воспитательных возможностей содержания учебных предметов для формирования у обучающихся российских традиционных духовно-нравственных и социокультурных ценностей, российского исторического сознания на основе исторического просвещения; подбор соответствующего содержания уроков, заданий, вспомогательных материалов, проблемных ситуаций для обсуждений;

– включение учителями в рабочие программы по учебным предметам, курсам, модулям целевых ориентиров результатов воспитания, их учёт в определении воспитательных задач уроков, занятий;

– включение учителями в рабочие программы учебных предметов, курсов, модулей тематики в соответствии с календарным планом воспитательной работы;

– выбор методов, методик, технологий, оказывающих воспитательное воздействие на личность в соответствии с воспитательным идеалом, целью и задачами воспитания, целевыми ориентирами результатов воспитания; реализацию приоритета воспитания в учебной деятельности;

– привлечение внимания обучающихся к ценностному аспекту изучаемых на уроках предметов, явлений и событий, инициирование обсуждений, высказываний своего мнения, выработки своего личностного отношения к изучаемым событиям, явлениям, лицам;

– применение интерактивных форм учебной работы – интеллектуальных, стимулирующих познавательную мотивацию, игровых методик, дискуссий, дающих возможность приобрести опыт ведения конструктивного диалога; групповой работы, которая учит строить отношения и действовать в команде, способствует развитию критического мышления;

– побуждение обучающихся соблюдать нормы поведения, правила общения со сверстниками и педагогами, соответствующие укладу общеобразовательной организации, установление и поддержку доброжелательной атмосферы;

– организацию шефства мотивированных и эрудированных обучающихся над неуспевающими одноклассниками, в том числе с особыми образовательными потребностями, дающего обучающимся социально значимый опыт сотрудничества и взаимной помощи;

– инициирование и поддержку исследовательской деятельности обучающихся, планирование и выполнение индивидуальных и групповых проектов воспитательной направленности.

Внеурочная деятельность

Реализация воспитательного потенциала внеурочной деятельности осуществляется в соответствии с планами учебных курсов, внеурочных занятий и предусматривает:

-вовлечение обучающихся в интересную и полезную для них деятельность, которая дает им возможность удовлетворения познавательных интересов, самореализации, развития способностей в разных сферах;

-формирование в кружках, секциях, клубах детско-взрослых общностей, которые объединяют обучающихся и педагогов общими позитивными эмоциями и доверительными отношениями;

-поддержку средствами внеурочной деятельности обучающихся с выраженной лидерской позицией, возможность ее реализации;

-поощрение педагогическими работниками детских инициатив, проектов, самостоятельности, самоорганизации в соответствии с их интересами.

Реализация воспитательного потенциала внеурочной деятельности в школе осуществляется в рамках следующих выбранных обучающимися курсов, занятий:

Направление	Кружок
Духовно- нравственное направление	ОПК, Разговор о важном
Спортивно- оздоровительное	Краеведческий туризм
	Казачьи военно-спортивные игры
	Самбо
Общеинтеллектуаль- ное	Финансовая математика
	Естественнонаучная грамотность
	Читательская грамотность
	Математическая грамотность
	Черчение и графическая грамота
Общекультурное	Традиционная культура кубанского казачества
	Театр
	История и современность кубанского казачества
Социальное	Основы финансовой грамотности
	Основы проектной и исследовательской деятельности
	Информационная работа, профильная ориентация
	Профориентационные занятия

Внешкольные мероприятия

Реализация воспитательного потенциала внешкольных мероприятий предусматривает:

– общие внешкольные мероприятия, в том числе организуемые совместно с социальными партнёрами общеобразовательной организации;

– внешкольные тематические мероприятия воспитательной направленности, организуемые педагогами по изучаемым в общеобразовательной организации учебным предметам, курсам, модулям;

– экскурсии, походы выходного дня (в музей, картинную галерею, технопарк, на предприятие и др.), организуемые в классах классными руководителями, в том числе совместно с родителями (законными представителями) обучающихся с привлечением их к планированию, организации, проведению, оценке мероприятия;

– литературные, исторические, экологические и другие походы, экскурсии, экспедиции, слёты и т. п., организуемые педагогами, в том числе совместно с родителями (законными представителями) обучающихся для изучения историко-культурных мест, событий, биографий проживавших в этой местности российских поэтов и писателей, деятелей науки, природных и историко-культурных ландшафтов, флоры и фауны и др.;

– выездные события, включающие в себя комплекс коллективных творческих дел, в процессе которых складывается детско-взрослая общность, характеризующаяся доверительными взаимоотношениями, ответственным отношением к делу, атмосферой эмоционально-психологического комфорта.

Профилактика и безопасность

Совместная деятельность педагогов, школьников, родителей по направлению «Профилактика» включает в себя развитие творческих способностей и коммуникативных навыков детей, формирование здорового образа жизни, воспитание культуры поведения. Создание условий для формирования желаний учащихся приносить пользу обществу, уважение к правам и свободам человека, позитивного отношения к жизни, стрессоустойчивости, воспитанию законопослушного поведения реализуется через следующие направления:

- краевая программа «Антинарко», направленная на профилактику потребления несовершеннолетними наркотических, токсических и других психоактивных веществ (ПАВ), алкогольной продукции, табакокурения;

- обеспечение психологической безопасности для благополучного и безопасного детства, формирование жизнестойкости несовершеннолетних. Общей причиной подросткового суицида является социально-психологическая дезадаптация, возникающая под влиянием острых психотравмирующих ситуаций;

- приоритетным направлением деятельности по защите детей от жестокого обращения является первичная профилактика – предупреждение возникновения факторов риска проявления жестокого обращения, выявление и коррекция проблем в семейных отношениях на ранней стадии, обеспечение условий для эффективного выполнения функций семьей (репродуктивной, педагогической, функции социализации и т.д.);

- краевая акция «Внимание – дети!», направлена на повышение сознательности водителей, повышение безопасности дорожного движения и недопущения дорожно-транспортных происшествий с участием детей;

- межведомственная профилактическая акция «Подросток», направлена на профилактику безнадзорности и правонарушений несовершеннолетних,

организацию отдыха и занятости в летний период детей и подростков, состоящих в социально-опасном положении, состоящих на профилактическом учете в органах внутренних и образовательном учреждении;

- классные часы, беседы, диспуты, круглые столы, акции, выпуск информационных листовок по реализации закона Краснодарского края №1539-КЗ «О мерах по профилактике безнадзорности и правонарушений несовершеннолетних в Краснодарском крае»;

- привлечение школьников к проблеме межэтнических отношений, через организацию классных часов, круглых столов, мастер-классов;

- мониторинг ежедневной занятости учащихся, состоящих на всех видах профилактического учета;

- заседание Совета профилактики;

- работа специалистов Штаба воспитательной работы;

- коллективные и индивидуальные профилактические беседы с учащимися школьным инспектором ОПДН, наркологом, представителями духовенства;

- спортивно-массовые мероприятия, направленные на пропаганду занятий спортом и здорового образа жизни;

- ежегодный подворовый обход педагогическими работниками, целью которого является раннее выявление беспризорных и безнадзорных несовершеннолетних.

- профилактику расширения групп, семей обучающихся, требующих специальной психолого-педагогической поддержки и сопровождения (слабоуспевающие, социально запущенные, социально неадаптированные дети-мигранты, обучающиеся с ОВЗ и т. д.).

Взаимодействие с родителями (законными представителями)

Работа с родителями (законными представителями) обучающихся в МБОУ СОШ №9 осуществляется для более эффективного достижения цели воспитания, которое обеспечивается согласованием позиций семьи и образовательной организации в данном вопросе и осуществляется в рамках следующих видов и форм деятельности:

На школьном уровне:

- общешкольный родительский комитет, участвующий в управлении образовательной организацией и решении вопросов воспитания и социализации их детей;

- родительские круглые столы, на которых обсуждаются вопросы возрастных особенностей детей, формы и способы доверительного взаимодействия родителей с детьми, проводятся мастер-классы, семинары с приглашением специалистов;

- родительские дни, во время которых родители могут посещать школьные учебные и внеурочные занятия для получения представления о ходе учебно-воспитательного процесса в образовательной организации;

- общешкольные родительские собрания, происходящие в режиме обсуждения наиболее острых проблем обучения и воспитания обучающихся;

- семейный всеобуч, на котором родители могли бы получать ценные рекомендации и советы от профессиональных психологов, врачей, социальных работников и обмениваться собственным творческим опытом и находками в деле воспитания детей;

- социальные сети и чаты, в которых обсуждаются интересующие родителей (законных представителей) вопросы, а также осуществляются виртуальные консультации психологов и педагогов.

На уровне класса:

- классный родительский комитет, участвующий в решении вопросов воспитания и социализации детей их класса;

- родительские дни, во время которых родители могут посещать школьные учебные и внеурочные занятия для получения представления о ходе учебно-воспитательного процесса в образовательной организации;

- классные родительские собрания, происходящие в режиме обсуждения наиболее острых проблем обучения и воспитания, обучающихся с класса;

- социальные сети и чаты, в которых обсуждаются интересующие родителей вопросы, а также осуществляются виртуальные консультации психологов и педагогов.

На индивидуальном уровне:

- работа специалистов по запросу родителей для решения острых конфликтных ситуаций;

- участие родителей в педагогических советах, собираемых в случае возникновения острых проблем, связанных с обучением и воспитанием конкретного ребенка;

- помощь со стороны родителей в подготовке и проведении общешкольных и внутри классных мероприятий воспитательной направленности;

- индивидуальное консультирование с целью координации воспитательных усилий педагогов и родителей (законных представителей).

Организация предметно-пространственной среды

Окружающая ребенка предметно-эстетическая среда МБОУ СОШ №9, при условии ее грамотной организации, обогащает внутренний мир обучающегося, способствует формированию у него чувства вкуса и стиля, создает атмосферу психологического комфорта, поднимает настроение, предупреждает стрессовые ситуации, способствует позитивному восприятию ребенком школы.

Воспитывающее влияние на ребенка осуществляется через такие формы работы с предметно-эстетической средой школы как:

- оформление интерьера школьных помещений и их периодическая переориентация, которая может служить хорошим средством разрушения негативных установок школьников на учебные и вне учебные занятия;

- размещение на стенах образовательной организации регулярно сменяемых экспозиций: творческих работ школьников, позволяющих им реализовать свой творческий потенциал, картин определенного художественного стиля, знакомящего школьников с разнообразием эстетического осмысления мира; фотоотчетов об интересных событиях, происходящих в образовательной

организации (проведенных ключевых делах, интересных экскурсиях, походах, встречах с интересными людьми ит.п.);

- озеленение пришкольной территории, разбивка клумб, аллей, оборудование спортивных и игровых площадок, доступных и приспособленных для обучающихся разных возрастных категорий, оздоровительно-рекреационных зон, позволяющих разделить свободное пространство образовательной организации на зоны активного и тихого отдыха;

- благоустройство классных кабинетов, осуществляемое классными руководителями вместе с обучающимися своих классов, позволяющее им проявить свои фантазию и творческие способности и создающее повод для длительного общения классного руководителя со своими детьми;

- событийный дизайн – оформление пространства проведения конкретных событий образовательной организации (праздников, церемоний, торжественных линеек, творческих вечеров, выставок, собраний, конференций ит.п.);

- совместная с детьми разработка, создание и популяризация особой школьной символики (флаг школы, гимн школы, эмблема школы, логотип, элементы школьного костюма и т.п.), используемой в рамках образовательной организации, как в повседневности, так и в торжественные моменты жизни – во время праздников, торжественных церемоний, ключевых общешкольных дел и иных происходящих в жизни организации знаковых событий;

- регулярная организация и проведение конкурсов творческих проектов по благоустройству различных участков пришкольной территории;

- акцентирование внимания обучающихся посредством элементов предметно-эстетической среды (стенды, плакаты, инсталляции) на важных для воспитания ценностях образовательной организации, ее традициях, правилах.

Самоуправление

В соответствии с Федеральным законом от 29.12.2012 № 273-ФЗ «Об образовании в Российской Федерации» обучающиеся имеют право на участие в управлении образовательной организацией в порядке, установленном ее уставом (статья 34 пункт 17). Это право обучающиеся могут реализовать через систему ученического самоуправления, а именно через создание по инициативе обучающихся совета обучающихся (ст. 26 п. 6 Федерального закона от 29.12.2012 № 273-ФЗ «Об образовании в Российской Федерации»).

Реализация воспитательного потенциала системы ученического самоуправления в общеобразовательной организации предусматривает:

- обеспечение деятельности Совета старшеклассников, избранного путем прямых выборов в общеобразовательной организации, по направлениям работы; первичного отделения РДШ,

- представление интересов обучающихся в процессе управления общеобразовательной организацией, защита прав обучающихся;

- участие в разработке, обсуждении и реализации рабочей программы воспитания в общеобразовательной организации;

- объединение усилий Совета старшеклассников, участников первичного отделения РДШ, педагогов и родителей (законных представителей) по реализации законных интересов обучающихся в процессе обучения в ОО;

- участие Совета старшеклассников, участников первичного отделения РДШ в анализе результатов воспитательной деятельности с учетом их возраста.

В образовательной организации действуют следующие детские общественные объединения:

- Российское движение школьников (РДШ) - общественно-государственная детско-юношеская организация, деятельность которой целиком сосредоточена на развитии и воспитании школьников;

- отряд «Юнармия»;

- Волонтерский отряд

Главным приоритетом работы волонтеров – вызвать интерес у подрастающего поколения к истории школы, района, края и его народов, героев, выдающихся земляков. В свободное от учебы время волонтеры ведут работу по сохранению мемориалов, обелисков, несут вахту памяти у памятника солдату в станице, занимаются волонтерской деятельностью, принимают участие в крупных культурных и спортивных мероприятиях;

- классы казачьей направленности, целью которых является воспитание учащихся на духовных и нравственных основах казачества, обеспечивающих действенное служение Отечеству; физического, военно-патриотического воспитания; возрождения духовных, исторических и военно-патриотических традиций кубанского казачества;

Социальное партнёрство

Реализация социокультурного контекста опирается на построение социального партнерства образовательной организации с организациями-партнерами. Для МБОУ СОШ№ 9 это: управление образования МО Тимашевский район, школы района, техникум кадровых ресурсов, администрация сельского поселения, ОДМ, ОПДН, ГИБДД, здравоохранение, военкомат, казачье общество, совет ветеранов, учреждение культуры (сельская библиотека, ДК), ЦЗН, КДН, вузы, сузы.

Реализация воспитательного потенциала социального партнерства школы предусматривает:

-участие представителей организаций-партнеров, в том числе в соответствии с договорами о сотрудничестве, в проведении отдельных мероприятий в рамках рабочей программы воспитания и календарного плана воспитательной работы (дни открытых дверей, государственные, региональные, школьные праздники, торжественные мероприятия и т.п.);

-участие представителей организаций-партнеров в проведении отдельных уроков, внеурочных занятий, внешкольных мероприятий соответствующей тематической направленности;

-проведение на базе организаций-партнеров отдельных уроков, занятий, внешкольных мероприятий, акций воспитательной направленности при соблюдении требований законодательства Российской Федерации;

-открытые дискуссионные площадки (детские, педагогические, родительские, совместные), на которые приглашаются представители организаций-партнеров, на которых обсуждаются актуальные проблемы, касающиеся жизни школы, муниципального образования, региона, страны;

-социальные проекты, совместно разрабатываемые и реализуемые обучающимися, педагогами с организациями-партнерами благотворительной, экологической, патриотической, трудовой и т.д. направленности, ориентированные на воспитание обучающихся, преобразование окружающего социума, позитивное воздействие на социальное окружение.

Профориентация

Совместная деятельность педагогов и школьников по направлению «профориентация» включает в себя профессиональное просвещение школьников; диагностику и консультирование по проблемам профориентации, организацию профессиональных проб школьников. Задача совместной деятельности педагога и ребенка – подготовить школьника к осознанному выбору своей будущей профессиональной деятельности.

Создавая профориентационно значимые проблемные ситуации, формирующие готовность школьника к выбору, педагог актуализирует его профессиональное самоопределение, позитивный взгляд на труд в постиндустриальном мире, охватывающий не только профессиональную, но и вне профессиональную составляющие такой деятельности.

Эта работа осуществляется через:

- профориентационные часы общения, направленные на подготовку школьника к осознанному планированию и реализации своего профессионального будущего;

- профориентационные игры: симуляции, деловые игры, квесты, решение кейсов (ситуаций, в которых необходимо принять решение, занять определенную позицию), расширяющие знания школьников о типах профессий, о способах выбора профессий, о достоинствах и недостатках той или иной интересной школьникам профессиональной деятельности;

- экскурсии на предприятия района, дающие школьникам начальные представления о существующих профессиях и условиях работы людей, представляющих эти профессии;

- посещение профориентационных выставок, ярмарок профессий, тематических профориентационных парков, дней открытых дверей в средних специальных учебных заведениях и вузах;

- совместное с педагогами изучение интернет ресурсов, посвященных выбору профессий, прохождение профориентационного онлайн- тестирования, прохождение онлайн курсов по интересующим профессиям и направлениям образования;

- участие в работе всероссийских профориентационных проектов, созданных в сети интернет: просмотр лекций, решение учебно- тренировочных задач, участие в мастер-классах, посещение открытых уроков («Проектория»);

- индивидуальные консультации психолога для школьников и их родителей по вопросам склонностей, способностей, дарований и иных индивидуальных особенностей детей, которые могут иметь значение в процессе выбора ими профессии;

- освоение школьниками основ профессии в рамках различных курсов по выбору, включенных в основную образовательную программу школы, или в рамках курсов дополнительного образования.

РАЗДЕЛ 3. ОРГАНИЗАЦИОННЫЙ

Кадровое обеспечение

Процесс воспитания - процесс комплексный. Комплексность в данном контексте означает единство целей, задач, содержания, форм и методов воспитательного процесса, подчиненное идее целостности формирования личности. Формирование личностных качеств происходит не поочередно, а одновременно, в комплексе, поэтому и педагогическое воздействие должно иметь комплексный характер. Это не исключает, что в какой-то момент приходится уделять большее внимание тем качествам, которые по уровню сформированности не соответствуют развитию других качеств. Комплексный характер воспитательного процесса требует соблюдения целого ряда важных педагогических требований, тщательной организации взаимодействия между педагогами и учащимися. Воспитательному процессу присущи значительная вариативность и неопределенность результатов. В одних и тех же условиях последние могут существенно отличаться. Это обусловлено действиями названных выше субъективных факторов: большими индивидуальными различиями учащихся, их социальным опытом, отношением к воспитанию. Уровень профессиональной подготовленности педагогов, их мастерство, умение руководить процессом также оказывают большое влияние на ход и результаты воспитательного процесса. Его течение необычно тем, что идет в двух направлениях: от педагога к ребенку и от ребенка к педагогу. Управление процессом строится главным образом на обратных связях, т. е. на той информации, которая поступает от учащихся. Чем больше ее в распоряжении педагога, тем целесообразнее воспитательное воздействие.

Содержание деятельности педагога на этапе осуществления педагогического процесса может быть представлено взаимосвязанной системой таких педагогических действий, как:

- постановка перед воспитанниками целей и разъяснение задач деятельности;
- создание условий для принятия задач деятельности коллективом и отдельными учащимися;

- применение отобранных методов, средств и приемов осуществления педагогического процесса;
- обеспечение взаимодействия субъектов педагогического процесса и создание условий для его эффективного протекания;
- использование необходимых приемов стимулирования активности обучающихся;
- установление обратной связи и своевременная корректировка хода педагогического процесса.

Воспитательная деятельность педагога проявляется, прежде всего, в ее целях. Она не имеет конкретного предметного результата, который можно было бы воспринимать с помощью органов чувств, поскольку направлена на обеспечение эффективности других видов деятельности (познавательной, трудовой и др.).

Содержание, формы и методы воспитательной деятельности педагога всегда подчинены тому или иному виду деятельности детей. О ее эффективности можно судить и по таким критериям, как:

- уровень развития коллектива;
- обученность и воспитанность обучающихся;
- характер сложившихся взаимоотношений;
- сплоченность группы учащихся. Однако основным продуктом воспитательной деятельности всегда носит психологический характер. Деятельность педагога-психолога, как и любая другая, строится на основе переработки поступающей информации. Важнейшей является психологическая информация о свойствах и состояниях коллектива и его отдельных членов. Отсюда воспитательная деятельность представляет собой различные методы, средства и приемы психологического и педагогического воздействия и взаимодействия.

Основным признаком эффективного педагогического взаимодействия является взаимосвязь всех педагогов МБОУ СОШ № 9, направленная на развитие личности ребенка, социального становления, гармонизацию взаимоотношений детей с окружающим социумом, природой, самим собой.

При организации воспитательных отношений необходимо использовать потенциал основных и дополнительных образовательных программ и включать обучающихся в разнообразную, соответствующую их возрастным индивидуальным особенностям, деятельность, направленную на:

- формирование у детей гражданской ответственности и патриотизма;
- опыта взаимодействия со сверстниками и взрослыми в соответствии с общепринятыми нравственными нормами;
- приобщение к системе культурных ценностей;
- готовности к осознанному выбору профессии;
- экологической культуры, предполагающей ценностное отношение к природе, людям, собственному здоровью;
- эстетическое отношение к окружающему миру;
- потребности самовыражения в творческой деятельности, организационной культуры, активной жизненной позиции.

Воспитательная деятельность педагога включает в себя реализацию комплекса организационных и психолого-педагогических задач, решаемых педагогом с целью обеспечения оптимального развития личности ребенка. Методическая детализация реализации воспитательной деятельности педагога осуществляется в процессе ее проектирования и организации.

В соответствии со штатным расписанием в реализации программы участвуют:

Координаторы программы:

- администрация образовательного учреждения;
- специалисты ШВР.

Кураторы программы:

- советник директора школы по воспитанию и работе с детскими объединениями;
- руководитель МО классных руководителей 1-11 классов;

Исполнители:

- классные руководители;
- учителя физической культуры;
- учителя-предметники;
- социальный педагог;
- заведующий библиотекой;
- медицинский работник (по согласованию);
- педагоги дополнительного образования (по согласованию);
- социальные партнеры (по плану работы).

Нормативно-методическое обеспечение.

Содержание Рабочей программы Воспитания разработано на основе следующих нормативно-правовых документов:

- Федеральным законом от 29 декабря 2012 г. №273-ФЗ «Об образовании в Российской Федерации»;
- Федеральным законом от 31 июля 2020 года № 304-ФЗ «О внесении изменений в Федеральный закон «Об образовании в Российской Федерации» по вопросам воспитания обучающихся»;
- Указом Президента Российской Федерации от 7 мая 2018 года № 204 «О национальных целях и стратегических задачах развития Российской Федерации на период до 2024 года» (далее – Указ Президента РФ).
- С учетом Плана мероприятий по реализации в 2021-2025 годах Стратегии развития воспитания в Российской Федерации на период до 2025 года.
- Образовательной Программы МБОУ СОШ № 9
- С учетом «Примерной рабочей программой воспитания», разработанной сотрудниками Института стратегии развития образования РАО в рамках государственного задания и одобрена решением Федерального учебно-

методического объединения по общему образованию (протокол от «01» июля 2021 № 2/21).

Требования к условиям работы с детьми с особыми образовательными потребностями.

Инклюзия (дословно – «включение») - это готовность образовательной системы принять любого ребенка независимо от его индивидуальных особенностей (психофизиологических, социальных, психологических, этнокультурных, национальных, религиозных и др.) и обеспечить ему оптимальную социальную ситуацию развития. Необходимо создавать особые условия воспитания для категорий обучающихся, имеющих особые образовательные потребности: дети с инвалидностью, с ОВЗ, из социально уязвимых групп (например, воспитанники детских домов, дети из семей мигрантов, дети-билингвы и др.), одарённые дети, дети с отклоняющимся поведением.

Особыми задачами воспитания обучающихся с особыми образовательными потребностями являются:

- налаживание эмоционально-положительного взаимодействия детей с окружающими для их успешной социальной адаптации и интеграции в школе;
- формирование доброжелательного отношения к детям и их семьям со стороны всех участников образовательных отношений;
- построение воспитательной деятельности с учётом индивидуальных особенностей и возможностей каждого обучающегося;
- обеспечение психолого-педагогической поддержки семей обучающихся, содействие повышению уровня их педагогической, психологической, медико-социальной компетентности.

При организации воспитания детей с особыми образовательными потребностями необходимо ориентироваться на:

- формирование личности ребенка с особыми образовательными потребностями с использованием адекватных возрасту и физическому или психическому состоянию методов воспитания;
- создание оптимальных условий совместного воспитания и обучения детей с особыми образовательными потребностями и их сверстников с использованием адекватных вспомогательных средств и педагогических приемов, организацией совместных форм работы воспитателей, педагогов-психологов;
- личностно-ориентированный подход в организации всех видов детской деятельности.

Система поощрения социальной успешности и проявлений активной жизненной позиции обучающихся

Система поощрения проявлений активной жизненной позиции и социальной успешности обучающихся призвана способствовать формированию у

обучающихся ориентации на активную жизненную позицию, инициативность, максимально вовлекать их в совместную деятельность в воспитательных целях.

Система проявлений активной жизненной позиции и поощрения социальной успешности обучающихся строится на принципах:

- публичности, открытости поощрений (информирование всех обучающихся о награждении, проведение награждений в присутствии значительного числа обучающихся);

- соответствия артефактов и процедур награждения укладу жизни школы, качеству воспитывающей среды, специфической символике, выработанной и существующей в укладе школы;

- прозрачности правил поощрения (наличие положения о награждениях, неукоснительное следование порядку, зафиксированному в этом документе, соблюдение справедливости при выдвижении кандидатур);

- регулировании частоты награждений (недопущение избыточности в поощрениях, чрезмерно большие группы поощряемых и т. п.);

- сочетании индивидуального и коллективного поощрения (использование индивидуальных и коллективных наград дает возможность стимулировать как индивидуальную, так и коллективную активность обучающихся, преодолевать межличностные противоречия между обучающимися, получившими и не получившими награду);

- привлечении к участию в системе поощрений на всех стадиях родителей (законных представителей) обучающихся, представителей родительского сообщества, самих обучающихся, их представителей (с учетом наличия ученического самоуправления), сторонние организации, их статусных представителей;

- дифференцированности поощрений (наличие уровней и типов наград позволяет продлить стимулирующее действие системы поощрения).

Формы поощрения проявлений активной жизненной позиции обучающихся и социальной успешности: индивидуальные и групповые портфолио, рейтинги, благотворительная поддержка.

Ведение портфолио - деятельность обучающихся при её организации и регулярном поощрении классными руководителями, поддержке родителями (законными представителями) по собиранию (накоплению) артефактов, фиксирующих и символизирующих достижения обучающегося.

Портфолио может включать артефакты признания личностных достижений, достижений в группе, участия в деятельности (грамоты, поощрительные письма, фотографии призов, фото изделий, работ и др., участвовавших в конкурсах и т. д.). Кроме индивидуального портфолио возможно ведение портфолио класса.

Рейтинг - размещение обучающихся или групп в последовательности, определяемой их успешностью, достижениями в чем-либо.

Благотворительная поддержка обучающихся, групп обучающихся (классов и др.) может заключаться в материальной поддержке проведения в школе воспитательных дел, мероприятий, проведения внешкольных мероприятий, различных форм совместной деятельности воспитательной направленности, в

индивидуальной поддержке нуждающихся в помощи обучающихся, семей, педагогических работников. Благотворительность предусматривает публичную презентацию благотворителей и их деятельности. Мониторинг участия классных коллективов в школьных и внешкольных мероприятиях.

Анализ воспитательного процесса

Анализ воспитательного процесса осуществляется в соответствии с целевыми ориентирами результатов воспитания, личностными результатами обучающихся на уровнях начального общего, основного общего, среднего общего образования, установленными соответствующими ФГОС.

Основным методом анализа воспитательного процесса в общеобразовательной организации является ежегодный самоанализ воспитательной работы с целью выявления основных проблем и последующего их решения с привлечением (при необходимости) внешних экспертов, специалистов.

Планирование анализа воспитательного процесса включается в календарный план воспитательной работы.

Основные принципы самоанализа воспитательной работы:

- взаимное уважение всех участников образовательных отношений;
- приоритет анализа сущностных сторон воспитания ориентирует на изучение прежде всего не количественных, а качественных показателей, таких как сохранение уклада общеобразовательной организации, качество воспитывающей среды, содержание и разнообразие деятельности, стиль общения, отношений между педагогами, обучающимися и родителями;
- развивающий характер осуществляемого анализа ориентирует на использование его результатов для совершенствования воспитательной деятельности педагогических работников (знания и сохранения в работе цели и задач воспитания, умелого планирования воспитательной работы, адекватного подбора видов, форм и содержания совместной деятельности с обучающимися, коллегами, социальными партнёрами);
- распределённая ответственность за результаты личностного развития обучающихся ориентирует на понимание того, что личностное развитие — это результат как организованного социального воспитания, в котором общеобразовательная организация участвует наряду с другими социальными институтами, так и стихийной социализации, и саморазвития.

Основные направления анализа воспитательного процесса (предложенные направления являются примерными, их можно уточнять, корректировать, исходя из особенностей уклада, традиций, ресурсов общеобразовательной организации, контингента обучающихся и др.):

1. Результаты воспитания, социализации и саморазвития обучающихся.

Критерием, на основе которого осуществляется данный анализ, является динамика личностного развития обучающихся в каждом классе.

Анализ проводится классными руководителями вместе с заместителем директора по воспитательной работе (советником директора по воспитанию,

педагогом-психологом, социальным педагогом, при наличии) с последующим обсуждением результатов на методическом объединении классных руководителей или педагогическом совете.

Основным способом получения информации о результатах воспитания, социализации и саморазвития обучающихся является педагогическое наблюдение. Внимание педагогов сосредоточивается на вопросах: какие проблемы, затруднения в личностном развитии обучающихся удалось решить за прошедший учебный год; какие проблемы, затруднения решить не удалось и почему; какие новые проблемы, трудности появились, над чем предстоит работать педагогическому коллективу.

2. Состояние совместной деятельности обучающихся и взрослых.

Критерием, на основе которого осуществляется данный анализ, является наличие интересной, событийно насыщенной и личностно развивающей совместной деятельности обучающихся и взрослых.

Анализ проводится заместителем директора по воспитательной работе (советником директора по воспитанию, педагогом-психологом, социальным педагогом, при наличии), классными руководителями с привлечением актива родителей (законных представителей) обучающихся, совета обучающихся. Способами получения информации о состоянии организуемой совместной деятельности обучающихся и педагогических работников могут быть анкетирования и беседы с обучающимися и их родителями (законными представителями), педагогическими работниками, представителями совета обучающихся. Результаты обсуждаются на заседании методических объединений классных руководителей или педагогическом совете. Внимание сосредоточивается на вопросах, связанных с качеством (выбираются вопросы, которые помогут проанализировать проделанную работу):

- реализации воспитательного потенциала урочной деятельности;
- организуемой внеурочной деятельности обучающихся;
- деятельности классных руководителей и их классов;
- проводимых общешкольных основных дел, мероприятий;
- внешкольных мероприятий;
- создания и поддержки предметно-пространственной среды;
- взаимодействия с родительским сообществом;
- деятельности ученического самоуправления;
- деятельности по профилактике и безопасности;
- реализации потенциала социального партнёрства;
- деятельности по профориентации обучающихся;
- и т. д. по дополнительным модулям, иным позициям в п. 2.2.

Итогом самоанализа является перечень выявленных проблем, над решением которых предстоит работать педагогическому коллективу.

Итоги самоанализа оформляются в виде отчёта, составляемого заместителем директора по воспитательной работе (совместно с советником директора по воспитательной работе при его наличии) в конце учебного года,

рассматриваются и утверждаются педагогическим советом или иным коллегиальным органом управления в общеобразовательной организации.

2.4. Программа коррекционной работы

Программа коррекционной работы (ПКР) является неотъемлемым структурным компонентом основной образовательной программы образовательной организации. ПКР разрабатывается для обучающихся с ограниченными возможностями здоровья (далее – ОВЗ).

Обучающийся с ОВЗ – физическое лицо, имеющее недостатки в физическом и(или) психологическом развитии, подтвержденные психолого-медико-педагогической комиссией и препятствующие получению образования без создания специальных условий.

Содержание образования и условия организации обучения и воспитания обучающихся с ОВЗ определяются адаптированной образовательной программой, а для инвалидов – индивидуальной программой реабилитации инвалида. Адаптированная образовательная программа – образовательная программа, адаптированная для обучения лиц с ОВЗ с учетом особенностей их психофизического развития, индивидуальных возможностей и при необходимости обеспечивающая коррекцию нарушений развития и социальную адаптацию указанных лиц.

ПКР вариативна по форме и по содержанию в зависимости от состава обучающихся с ОВЗ, региональной специфики и возможностей образовательной организации.

ПКР уровня основного общего образования непрерывна и преемственна с другими уровнями образования (начальным, средним); учитывает особые образовательные потребности, которые не являются единичными и постоянными, проявляются в разной степени при каждом типе нарушения у обучающихся с ОВЗ. Программа ориентирована на развитие их потенциальных возможностей и потребностей более высокого уровня, необходимых для дальнейшего обучения и успешной социализации.

ПКР разрабатывается на период получения основного общего образования и включает в себя следующие разделы.

Цели и задачи программы коррекционной работы

Цель программы коррекционной работы заключается в определении комплексной системы психолого-медико-педагогической и социальной помощи обучающимся с ОВЗ для успешного освоения основной образовательной программы на основе компенсации первичных нарушений и пропедевтики производных отклонений в развитии, активизации ресурсов социально-психологической адаптации личности ребенка.

Цель определяет (указывает) результат работы, ее не рекомендуется подменять направлениями работы или процессом ее реализации.

Задачи отражают разработку и реализацию содержания основных направлений коррекционной работы (диагностическое, коррекционно-развивающее, консультативное, информационно-просветительское). При

составлении программы коррекционной работы могут быть выделены следующие задачи:

- определение особых образовательных потребностей обучающихся с ОВЗ и оказание им специализированной помощи при освоении основной образовательной программы основного общего образования;
- определение оптимальных специальных условий для получения основного общего образования обучающимися с ОВЗ, для развития их личностных, познавательных, коммуникативных способностей;
- разработка и использование индивидуально-ориентированных коррекционных образовательных программ, учебных планов для обучения школьников с ОВЗ с учетом особенностей их психофизического развития, индивидуальных возможностей;
- реализация комплексного психолого-медико-социального сопровождения обучающихся с ОВЗ (в соответствии с рекомендациями психолого-медико-педагогической комиссии (ПМПК), психолого-медико-педагогического консилиума образовательной организации (ПМПк));
- реализация комплексной системы мероприятий по социальной адаптации и профессиональной ориентации обучающихся с ОВЗ;
- обеспечение сетевого взаимодействия специалистов разного профиля в комплексной работе с обучающимися с ОВЗ;
- осуществление информационно-просветительской и консультативной работы с родителями (законными представителями) обучающихся с ОВЗ.

Существующие дидактические принципы (систематичности, активности, доступности, последовательности, наглядности и др.) возможно адаптировать с учетом категорий обучаемых школьников.

В программу также целесообразно включить и специальные принципы, ориентированные на учет особенностей обучающихся с ОВЗ, такие, например, как:

- принцип системности – единство в подходах к диагностике, обучению и коррекции нарушений детей с ОВЗ, взаимодействие учителей и специалистов различного профиля в решении проблем этих детей;
- принцип обходного пути – формирование новой функциональной системы в обход пострадавшего звена, опоры на сохранные анализаторы;
- принцип комплексности – преодоление нарушений должно носить комплексный медико-психолого-педагогический характер и включать совместную работу педагогов и ряда специалистов (учитель-логопед, учитель-дефектолог (олигофренопедагог, сурдопедагог, тифлопедагог), педагог-психолог, медицинские работники, социальный педагог и др.).

Перечень и содержание индивидуально ориентированных коррекционных направлений работы, способствующих освоению обучающимися с особыми образовательными потребностями основной образовательной программы основного общего образования

Направления коррекционной работы – диагностическое, коррекционно-развивающее, консультативное, информационно-просветительское –

раскрываются содержательно в разных организационных формах деятельности образовательной организации (учебной урочной и внеурочной, внеучебной). Это может быть отражено в учебном плане освоения основной образовательной программы.

Характеристика содержания направлений коррекционной работы

Диагностическая работа может включать в себя следующее:

- выявление особых образовательных потребностей обучающихся с ОВЗ при освоении основной образовательной программы основного общего образования;
- проведение комплексной социально-психолого-педагогической диагностики нарушений в психическом и(или) физическом развитии обучающихся с ОВЗ;
- определение уровня актуального и зоны ближайшего развития обучающегося с ОВЗ, выявление его резервных возможностей;
- изучение развития эмоционально-волевой, познавательной, речевой сфер и личностных особенностей обучающихся;
- изучение социальной ситуации развития и условий семейного воспитания ребенка;
- изучение адаптивных возможностей и уровня социализации ребенка с ОВЗ;
- мониторинг динамики развития, успешности освоения образовательных программ основного общего образования.

Коррекционно-развивающая работа может включать в себя следующее:

- разработку и реализацию индивидуально ориентированных коррекционных программ; выбор и использование специальных методик, методов и приемов обучения в соответствии с особыми образовательными потребностями обучающихся с ОВЗ;
- организацию и проведение индивидуальных и групповых коррекционно-развивающих занятий, необходимых для преодоления нарушений развития и трудностей обучения;
- коррекцию и развитие высших психических функций, эмоционально-волевой, познавательной и коммуникативно-речевой сфер;
- развитие и укрепление зрелых личностных установок, формирование адекватных форм утверждения самостоятельности, личностной автономии;
- формирование способов регуляции поведения и эмоциональных состояний;
- развитие форм и навыков личностного общения в группе сверстников, коммуникативной компетенции;
- развитие компетенций, необходимых для продолжения образования и профессионального самоопределения;
- совершенствование навыков получения и использования информации (на основе ИКТ), способствующих повышению социальных компетенций и адаптации в реальных жизненных условиях;

- социальную защиту ребенка в случаях неблагоприятных условий жизни при психотравмирующих обстоятельствах.

Консультативная работа может включать в себя следующее:

- выработку совместных обоснованных рекомендаций по основным направлениям работы с обучающимися с ОВЗ, единых для всех участников образовательного процесса;

- консультирование специалистами педагогов по выбору индивидуально ориентированных методов и приемов работы с обучающимися с ОВЗ, отбора и адаптации содержания предметных программ;

- консультативную помощь семье в вопросах выбора стратегии воспитания и приемов коррекционного обучения ребенка с ОВЗ;

- консультационную поддержку и помощь, направленные на содействие свободному и осознанному выбору обучающимися с ОВЗ профессии, формы и места обучения в соответствии с профессиональными интересами, индивидуальными способностями и психофизиологическими особенностями.

Информационно-просветительская работа может включать в себя следующее:

- информационную поддержку образовательной деятельности обучающихся с особыми образовательными потребностями, их родителей (законных представителей), педагогических работников;

- различные формы просветительской деятельности (лекции, беседы, информационные стенды, печатные материалы), направленные на разъяснение участникам образовательного процесса – обучающимся (как имеющим, так и не имеющим недостатки в развитии), их родителям (законным представителям), педагогическим работникам – вопросов, связанных с особенностями образовательного процесса и сопровождения обучающихся с ОВЗ;

- проведение тематических выступлений для педагогов и родителей (законных представителей) по разъяснению индивидуально-типологических особенностей различных категорий детей с ОВЗ.

Система комплексного психолого-медико-социального сопровождения и поддержки обучающихся с ограниченными возможностями здоровья, включающая комплексное обследование, мониторинг динамики развития, успешности освоения основной образовательной программы основного общего образования

Для реализации требований к ПКР, обозначенных в ФГОС ООО, может быть создана рабочая группа, в которую наряду с основными учителями целесообразно включить следующих специалистов: педагога-психолога, учителя-логопеда, учителя-дефектолога (олигофренопедагога, сурдопедагога, тифлопедагога).

ПКР может быть разработана рабочей группой образовательной организации поэтапно. На подготовительном этапе определяется нормативно-правовое обеспечение коррекционной работы, анализируется состав детей с ОВЗ в образовательной организации, их особые образовательные потребности;

сопоставляются результаты обучения этих детей на предыдущем уровне образования; создается (систематизируется, дополняется) фонд методических рекомендаций по обучению данных категорий учащихся с ОВЗ.

На основном этапе разрабатываются общая стратегия обучения и воспитания учащихся с ОВЗ, организация и механизм реализации коррекционной работы; раскрываются направления и ожидаемые результаты коррекционной работы, описываются специальные требования к условиям реализации ПКР. Особенности содержания индивидуально-ориентированной работы могут быть представлены в рабочих коррекционных программах, которые прилагаются к ПКР.

На заключительном этапе осуществляется внутренняя экспертиза программы, возможна ее доработка; проводится обсуждение хода реализации программы на школьных консилиумах, методических объединениях групп педагогов и специалистов, работающих с детьми с ОВЗ; принимается итоговое решение.

Для реализации ПКР в образовательной организации может быть создана служба комплексного психолого-медико-социального сопровождения и поддержки обучающихся с ОВЗ.

Психолого-медико-социальная помощь оказывается детям на основании заявления или согласия в письменной форме их родителей (законных представителей).

Комплексное психолого-медико-социальное сопровождение и поддержка обучающихся с ОВЗ обеспечиваются специалистами образовательной организации (педагогом-психологом, медицинским работником, социальным педагогом, учителем-логопедом, учителем-дефектологом), регламентируются локальными нормативными актами конкретной образовательной организации, а также ее уставом. Реализуется преимущественно во внеурочной деятельности.

Одним из условий комплексного сопровождения и поддержки обучающихся является тесное взаимодействие специалистов при участии педагогов образовательной организации, представителей администрации и родителей (законных представителей).

Медицинская поддержка и сопровождение обучающихся с ОВЗ образовательной организации осуществляются медицинским работником (врачом, медицинской сестрой) на регулярной основе и, помимо общих направлений работы со всеми обучающимися, имеют определенную специфику в сопровождении школьников с ОВЗ. Так, медицинский работник может участвовать в диагностике школьников с ОВЗ и в определении их индивидуального образовательного маршрута, возможно проведение консультаций педагогов и родителей. В случае необходимости оказывает экстренную (неотложную) помощь (купирует приступ эпилепсии, делает инъекции (инсулин) и др.). Медицинский работник, являясь сотрудником профильного медицинского учреждения, осуществляет взаимодействие с родителями детей с ОВЗ.

Социально-педагогическое сопровождение школьников с ОВЗ в общеобразовательной организации может осуществлять социальный педагог.

Деятельность социального педагога может быть направлена на защиту прав всех обучающихся, охрану их жизни и здоровья, соблюдение их интересов; создание для школьников комфортной и безопасной образовательной среды. Социальный педагог (совместно с педагогом-психологом) участвует в изучении особенностей школьников с ОВЗ, их условий жизни и воспитания, социального статуса семьи; выявлении признаков семейного неблагополучия; своевременно оказывает социальную помощь и поддержку обучающимся и их семьям в разрешении конфликтов, проблем, трудных жизненных ситуаций, затрагивающих интересы подростков с ОВЗ. Целесообразно участие социального педагога в проведении профилактической и информационно-просветительской работы по защите прав и интересов школьников с ОВЗ; в выборе профессиональных склонностей и интересов. Основными формами работы социального педагога являются: урок (за счет классных часов), внеурочные индивидуальные (подгрупповые) занятия; беседы (со школьниками, родителями, педагогами), индивидуальные консультации (со школьниками, родителями, педагогами). Возможны также выступления специалиста на родительских собраниях, на классных часах в виде информационно-просветительских лекций и сообщений. Социальный педагог взаимодействует с педагогом-психологом, учителем-дефектологом, учителем-логопедом, педагогом класса, в случае необходимости с медицинским работником, а также с родителями (их законными представителями), специалистами социальных служб, органами исполнительной власти по защите прав детей.

Психологическое сопровождение обучающихся с ОВЗ может осуществляться в рамках реализации основных направлений психологической службы. Педагогу-психологу рекомендуется проводить занятия по комплексному изучению и развитию личности школьников с ОВЗ. Работа может быть организована индивидуально и в мини-группах. Основные направления деятельности школьного педагога-психолога состоят в проведении психодиагностики; развитии и коррекции эмоционально-волевой сферы обучающихся; совершенствовании навыков социализации и расширении социального взаимодействия со сверстниками (совместно с социальным педагогом); разработке и осуществлении развивающих программ; психологической профилактике, направленной на сохранение, укрепление и развитие психологического здоровья учащихся с ОВЗ.

Помимо работы со школьниками педагог-психолог может проводить консультативную работу с педагогами, администрацией школы и родителями по вопросам, связанным с обучением и воспитанием учащихся. Кроме того, в течение года педагог-психолог (психолог) осуществляет информационно-просветительскую работу с родителями и педагогами. Данная работа включает чтение лекций, проведение обучающих семинаров и тренингов.

В реализации диагностического направления работы могут принимать участие как учителя класса (аттестация учащихся в начале, середине и конце учебного года), так и специалисты (проведение диагностики в начале, середине и в конце учебного года).

Данное направление может быть осуществлено ПМПк.

ПМПк является внутришкольной формой организации сопровождения детей с ОВЗ, положение и регламент работы которой разрабатывается образовательной организацией самостоятельно и утверждается локальным актом.

Цель работы ПМПк: выявление особых образовательных потребностей учащихся с ОВЗ и оказание им помощи (выработка рекомендаций по обучению и воспитанию; составление, в случае необходимости, индивидуальной программы обучения; выбор и отбор специальных методов, приемов и средств обучения). Специалисты консилиума проводят мониторинг и следят за динамикой развития и успеваемости школьников, своевременно вносят коррективы в программу обучения и в рабочие коррекционные программы; рассматривают спорные и конфликтные случаи, предлагают и осуществляют отбор необходимых для школьника (школьников) дополнительных дидактических материалов и учебных пособий.

В состав ПМПк образовательной организации входят педагог-психолог, учитель-дефектолог, учитель-логопед, педагог (учитель-предметник), социальный педагог, врач, а также представитель администрации. Родители уведомляются о проведении ПМПк (Федеральный закон «Об образовании в Российской Федерации», ст. 42, 79).

Реализация системы комплексного психолого-медико-социального сопровождения и поддержки обучающихся с ОВЗ предусматривает создание специальных условий: организационных, кадровых, психолого-педагогических, программно-методических, материально-технических, информационных (Федеральный закон «Об образовании в Российской Федерации», ст. 42, 79).

Образовательная организация при отсутствии необходимых условий (может осуществлять деятельность службы комплексного психолого-медико-социального сопровождения и поддержки обучающихся с ОВЗ на основе сетевого взаимодействия с различными организациями: медицинскими учреждениями; центрами психолого-педагогической, медицинской и социальной помощи; образовательными организациями, реализующими адаптированные основные образовательные программы и др.

Механизм взаимодействия, предусматривающий общую целевую и единую стратегическую направленность работы с учетом вариативно-деятельностной тактики учителей, специалистов в области коррекционной педагогики, специальной психологии, медицинских работников организации, осуществляющей образовательную деятельность, других образовательных организаций и институтов общества, реализующийся в единстве урочной, внеурочной и внешкольной деятельности

Рекомендуется планировать коррекционную работу во всех организационных формах деятельности образовательной организации: в учебной (урочной и внеурочной) деятельности и внеучебной (внеурочной деятельности).

Коррекционная работа в обязательной части (70 %) реализуется в учебной урочной деятельности при освоении содержания основной образовательной

программы. На каждом уроке учитель-предметник может поставить и решить коррекционно-развивающие задачи. Содержание учебного материала отбирается и адаптируется с учетом особых образовательных потребностей обучающихся с ОВЗ. Освоение учебного материала этими школьниками осуществляется с помощью специальных методов и приемов.

При наличии нелинейного расписания в учебной урочной деятельности возможно проведение уроков специалистами с обучающимися со сходными нарушениями из разных классов параллели по специальным предметам (разделам), отсутствующим в учебном плане нормально развивающихся сверстников. Например, «Развитие речи» для обучающихся с нарушениями речи, слуха, задержкой психического развития и т. п.

Также эта работа осуществляется в учебной внеурочной деятельности в группах класса, в группах на параллели, в группах на уровне образования по специальным предметам.

В учебной внеурочной деятельности планируются коррекционные занятия со специалистами (учитель-логопед, учитель-дефектолог, педагог-психолог) по индивидуально ориентированным коррекционным программам.

Во внеучебной внеурочной деятельности коррекционная работа осуществляется по адаптированным программам дополнительного образования разной направленности (художественно-эстетическая, оздоровительная, ритмика и др.), опосредованно стимулирующих и корригирующих развитие школьников с ОВЗ.

Для развития потенциала обучающихся с ОВЗ специалистами и педагогами с участием самих обучающихся и их родителей (законных представителей) разрабатываются индивидуальные учебные планы.

Реализация индивидуальных учебных планов для детей с ОВЗ может осуществляться педагогами и специалистами и сопровождаться дистанционной поддержкой, а также поддержкой тьютора образовательной организации.

При реализации содержания коррекционной работы рекомендуется распределить зоны ответственности между учителями и разными специалистами, описать их согласованные действия (план обследования детей с ОВЗ, особые образовательные потребности этих детей, индивидуальные коррекционные программы, специальные учебные и дидактические, технические средства обучения, мониторинг динамики развития и т. д.). Обсуждения проводятся на ПМПк образовательной организации, методических объединениях рабочих групп и др.

Механизм реализации ПКР раскрывается в учебном плане, во взаимосвязи ПКР и рабочих коррекционных программ, во взаимодействии разных педагогов (учителя, социальный педагог, педагог дополнительного образования и др.) и специалистов (учитель-логопед, учитель-дефектолог (олигофренопедагог, тифлопедагог, сурдопедагог), педагог-психолог, медицинский работник) внутри образовательной организации; в сетевом взаимодействии в многофункциональном комплексе и с образовательными организациями, осуществляющими образовательную деятельность.

Взаимодействие включает в себя следующее:

- комплексность в определении и решении проблем обучающегося, предоставлении ему специализированной квалифицированной помощи;
- многоаспектный анализ личностного и познавательного развития обучающегося;
- составление комплексных индивидуальных программ общего развития и коррекции отдельных сторон учебно-познавательной, речевой, эмоционально-волевой и личностной сфер ребенка.

Планируемые результаты коррекционной работы

Программа коррекционной работы предусматривает выполнение требований к результатам, определенным ФГОС ООО.

Планируемые результаты коррекционной работы имеют дифференцированный характер и могут определяться индивидуальными программами развития детей с ОВЗ.

В зависимости от формы организации коррекционной работы планируются разные группы результатов (личностные, метапредметные, предметные). В урочной деятельности отражаются предметные, метапредметные и личностные результаты. Во внеурочной – личностные и метапредметные результаты.

Личностные результаты – индивидуальное продвижение обучающегося в личностном развитии (расширение круга социальных контактов, стремление к собственной результативности и др.).

Метапредметные результаты – овладение общеучебными умениями с учетом индивидуальных возможностей; освоение умственных действий, направленных на анализ и управление своей деятельностью; сформированность коммуникативных действий, направленных на сотрудничество и конструктивное общение и т. д.

Предметные результаты определяются совместно с учителем – овладение содержанием ООП ООО (конкретных предметных областей; подпрограмм) с учетом индивидуальных возможностей разных категорий детей с ОВЗ; индивидуальные достижения по отдельным учебным предметам (умение учащихся с нарушенным слухом общаться на темы, соответствующие их возрасту; умение выбирать речевые средства адекватно коммуникативной ситуации; получение опыта решения проблем и др.).

Планируемые результаты коррекционной работы включают в себя описание организации и содержания промежуточной аттестации обучающихся в рамках урочной и внеурочной деятельности по каждому классу, а также обобщенные результаты итоговой аттестации на основном уровне обучения.

Достижения обучающихся с ОВЗ рассматриваются с учетом их предыдущих индивидуальных достижений, а не в сравнении с успеваемостью учащихся класса. Это может быть накопительная оценка (на основе текущих оценок) собственных достижений ребенка, а также оценка на основе его портфеля достижений.

3. Организационный раздел основной образовательной программы основного общего образования

3.1. Учебный план основного общего образования

Цели и задачи образовательной организации

Основными **целями** реализации основной образовательной программы основного общего образования являются:

- овладение обучающимися в соответствии с возрастными возможностями разными видами деятельности (учебной, трудовой, коммуникативной, двигательной, художественной); умением адаптироваться к окружающей природной и социальной среде; поддерживать и укреплять свое здоровье и физическую культуру;
- формирование системы знаний, умений и способов деятельности по базовым предметам не ниже государственных образовательных стандартов, определяющих степень готовности обучающихся к дальнейшему обучению; развитие элементарных навыков самообразования, контроля и самооценки.

Достижение поставленных целей предусматривает решение следующих **основных задач**:

- обеспечение преемственности начального общего, основного общего и среднего общего образования;
- обеспечение выполнения федерального государственного стандарта образования;
- обеспечение доступности получения качественного основного общего образования, достижение планируемых результатов освоения основной образовательной программы основного общего образования всеми обучающимися, в том числе детьми-инвалидами и детьми с ограниченными возможностями здоровья;
- повышение уровня функциональной грамотности обучающихся (математической, естественнонаучной, читательской) и формирование креативного мышления;
- обеспечение эффективного сочетания урочных и внеурочных форм организации образовательного процесса, взаимодействия всех его участников;
- социальное и учебно-исследовательское проектирование, профессиональная ориентация обучающихся при поддержке педагогов, психологов, социальных педагогов;
- сохранение и укрепление физического, психологического и социального здоровья обучающихся, обеспечение их безопасности;
- обеспечение единства федерального, национально-регионального компонентов и компонента образовательного учреждения.

Ожидаемые результаты

Результатами освоения основной образовательной программы основного общего образования (5-9 классы), являются:

- достижение уровня функциональной грамотности, соответствующего стандартам основной школы;
- готовность к обучению по программам среднего общего образования, осознанному профессиональному выбору.

Особенности и специфика образовательной организации

В 2023-2024 учебном году в МБОУ СОШ № 9 продолжают обучение на уровне основного общего образования классы казачьей направленности:

В рамках внеурочной деятельности ведутся курсы, соответствующие данной направленности:

- «Основы православной культуры»;
- «Казачьи военно-спортивные игры»;
- «История и современность кубанского казачества»;
- «Традиционная культура кубанского казачества».

Реализуемые основные общеобразовательные программы

Реализуется основная общеобразовательная программа основного общего образования с нормативным сроком освоения 5 лет. В соответствии с ФГОС ООО срок получения основного общего образования составляет пять лет, а для лиц с ограниченными возможностями здоровья и инвалидов при обучении по адаптированным основным образовательным программам основного общего образования, независимо от применяемых образовательных технологий, увеличивается не более чем на один год.

Нормативная база для разработки учебного плана

Учебный план разработан в соответствии с федеральными нормативными документами:

Федеральный Закон от 29 декабря 2012 г. № 273-ФЗ «Об образовании в Российской Федерации»;

Федеральный государственный стандарт основного общего образования, утвержденный приказом Министерства образования и науки Российской Федерации от 17 декабря 2010 г. № 1897 (далее – ФГОС ООО-2010);

Федеральная образовательная программа основного общего образования, утвержденная приказом Минпросвещения России от 18 мая 2023 г. № 370 (далее ФОП ООО);

Приказ Минпросвещения России от 22 марта 2021 г. № 115 «Об утверждении Порядка организации и осуществления образовательной деятельности по основным общеобразовательным программам - образовательным программам начального общего, основного общего и среднего общего образования»;

Универсальные кодификаторы распределенных по классам проверяемых требований к результатам освоения основной образовательной программы по

уровням общего образования и элементов содержания по учебным предметам для использования в федеральных и региональных процедурах оценки качества образования, одобренные решением федеральных и региональных процедур оценки качества образования, одобренные решением федерального учебно-методического объединения по общему образованию (протокол от 12 апреля 2021 г. № 1/21), подготовленные Федеральным государственным бюджетным научным учреждением «Федеральный институт педагогических измерений»;

Постановление главного государственного санитарного врача РФ от 28 сентября 2020 г № 28 «Об утверждении санитарных правил СП 2.4.3648-20 «Санитарно-эпидемиологические требования к организации воспитания и обучения, отдыха и оздоровления детей и молодежи»;

Постановление главного государственного санитарного врача РФ от 28 января 2021 г № 28 «Об утверждении санитарных правил и норм СанПиН 1.2.3685-21 «Гигиенические нормативы и требования к обеспечению безопасности и (или) безвредности для человека факторов среды обитания»;

Приказ Минпросвещения России от 21 сентября 2022 г. № 858 «Об утверждении федерального перечня учебников, допущенных к использованию при реализации имеющих государственную аккредитацию образовательных программ начального общего, основного общего, среднего общего образования организациями, осуществляющими образовательную деятельность»;

Приказ Минобрнауки России от 9 июня 2016 г. № 699 «Об утверждении перечня организаций, осуществляющих выпуск учебных пособий, которые допускаются к использованию при реализации имеющих государственную аккредитацию образовательных программ начального общего, основного общего, среднего общего образования».

Режим функционирования образовательной организации

Организация образовательного процесса регламентируется календарным учебным графиком. Режим функционирования устанавливается в соответствии с СП 2.4.3648-20, СанПин 1.2.3685-21 и Уставом образовательной организации.

Учебный год для обучающихся на уровне основного общего образования состоит из четырех четвертей.

Продолжительность учебного года в 7-9-х классах - 34 учебные недели.

Учебный период	Сроки учебных периодов	Количество учебных недель	Каникулы	Сроки каникул	Количество дней
I четверть	01.09.2023-27.10.2023	8 недель и 1 день	Осенние	28.10.2023-06.11.2023	10
II четверть	07.11.2023-29.12.2023	7 недель и 4 дня	Зимние	30.12.2023-08.01.2024	10

III четверть	09.01.2024- 22.03.2024	11 недель и 4 дня	Весенние	23.03.2024- 31.03.2024	9
IV четверть	01.04.2024- 24.05.2024	8 недель			
Итого		34 недели			29 дней

Продолжительность учебной недели составляет пять дней.

Максимально допустимая нагрузка обучающихся в СанПин 1.2.3685-21

Классы	Максимально допустимая недельная нагрузка, при 5-дневной неделе
5	29
6	30
7	32
8	33
9	34

Начало занятий - в 08.10 во вторник, в среду, четверг и пятницу, в 09.00 – в понедельник. Продолжительность учебного занятия – 40 минут.

Расписание звонков:

№ урока	День недели	
	Понедельник	Вторник, среда, четверг, пятница
1 урок	09.00 - 09.40	08.10 - 08.50
2 урок	10.00 - 10.40	09.00 - 09.40
3 урок	11.00 - 11.40	10.00 - 10.40
4 урок	12.00 - 12.40	11.00 - 11.40
5 урок	12.50 - 13.30	12.00 - 12.40
6 урок	13.40 - 14.20	12.50 - 13.30
7 урок		13.40 - 14.20

Расписание уроков составляется отдельно для обязательных и дополнительных занятий. Между началом дополнительных занятий и последним уроком организуется перерыв продолжительностью 20 минут. Продолжительность перемены между урочной и внеурочной деятельностью составляет 30 минут.

Требования к затратам времени на выполнение домашних заданий (по всем предметам) по классам:

Классы	Время
5	2 часа
6	

7	2,5 часа
8	
9	до 3,5 часа

Выбор учебников и учебных пособий, используемых при реализации учебного плана

Изучение учебных предметов федерального компонента (обязательной части) учебного плана организуется с использованием учебников в соответствии приказом Минпросвещения России от 21 сентября 2022 г. № 858 «Об утверждении федерального перечня учебников, допущенных к использованию при реализации имеющих государственную аккредитацию образовательных программ начального общего, основного общего, среднего общего образования организациями, осуществляющими образовательную деятельность».

Список учебников, используемых в образовательном процессе в 2023-2024 учебном году

№ п/п	Автор/авторский коллектив	Наименование учебника	Класс	Издательство, год издания
1.	Боголюбов Л.Н., Городецкая Н.И., Иванова Л.Ф. / Под ред. Боголюбова Л.Н., Ивановой Л.Ф.	Обществознание	7	Просвещение, 2017
2.	Трехбратов Б.А.	Кубановедение	7	Перспективы Образования, 2017,2018
3.	Домогацких Е.М., Алексеевский Н.И.	География. В 2-х частях	7	Русское слово-учебник, 2017, 2018
4.	Атанасян Л.С., Бутузов В.Ф., Кадомцев С.Б.	Геометрия	7	Просвещение, 2023
5.	Высоцкий И.Р., Яценко И.В./Под ред.Яценко И.В.	Вероятность и статистика	7	Просвещение, 2023
6.	Константинов В.М., Бабенко В.Г., Кучменко	Биология.	7	ВЕНТАНА-ГРАФ, 2014,

	В.С.. Под ред. Константинова В.М.			2015, 2017
7.	Юдовская А.Я., Баранов П.А., Ванюшкина Л.М.	Всеобщая история. История Нового времени. 1500- 1800	7	Просвещение, 2016, 2017,2018
8.	Макарычев Ю.Н., Миндюк Н.Г., Нешков К.И. и др. / Под ред. Теляковского С.А.	Алгебра	7	Просвещение, 2014,2015,201 7
9.	Перышкин А.В.	Физика	7	ДРОФА, 2017,2018
10.	Баранов М.Т., Ладыженская Т.А., Тростенцова Л.А. и др.	Русский язык.	7	Просвещение, 2014, 2015, 2016
11.	Александрова О.М., Загоровская О.В., Вербицкая Л.А., Богданов С.И. и др.	Русский родной язык.	7	Просвещение, 2021
12.	Коровина В.Я., Журавлёв В.П., Коровин В.И.	Литература В 2-х частях	7	Просвещение, 2014, 2015
13.	Арсентьев Н.М., Данилов А.А., Стефанович П.С., и др./Под ред. Торкунова А.В.	История России. В 2-х частях	7	Просвещение, 2017,2018
14.	А.Т. Тищенко, В.Д. Симоненко	Технологии ведения дома.	7	ВЕНТАНА- ГРАФ, 2017,2018
15.	Н.В. Сеница, В.Д. Симоненко	Технология. Индустриальные технологии.	7	ВЕНТАНА- ГРАФ, 2017,2018
16.	Питерских А.С., Гуров Г.Е. / Под ред. Неменского Б.М.	Изобразительное искусство	7	Просвещение, 2017,2018
17.	Сергеева Г.П., Критская Е.Д.	Музыка	7	Просвещение, 2017,2018
18.	Афанасьева О.В., Михеева И.В., Баранова К.М.	Английский язык (в 2 частях)	7	ДРОФА, 2017,2018

19.	Босова Л.Л., Босова А.Ю.	Информатика:	7	БИНОМ. Лаборатория знаний, 2018,2019
20.	Боголюбов Л.Н., Городецкая Н.И., Иванова Л.Ф. и др. / Под ред. Боголюбова Л.Н., Лазебниковой А.Ю., Городецкой Н.И.	Обществознание	8	Просвещение, 2018, 2019
21.	Трехбратов Б.А.	Кубановедение	8	Перспективы Образования, 2018,2019
22.	Афанасьева О.В., Михеева И.В., Баранова К.М.	Английский язык (в 2 частях)	8	ДРОФА, 2018,2020
23.	Драгомилов А.Г.,. Маш Р.Д, 2018,2019	Биология. 8 класс	8	Издательский центр ВЕНТАНА- ГРАФ
24.	Юдовская А.Я., Баранов П.А., Ванюшкина Л.М.	Всеобщая история. История Нового времени.1800- 1900	8	Просвещение, 2018,2019
25.	Макарычев Ю.Н., Миндюк Н.Г., Нешков К.И. и др. / Под ред. Теляковского С.А.	Алгебра	8	Просвещение, 2018,2019
26.	Бутузов В.Ф., Кадомцев С.Б., Прасолов В.В. / Под ред. Садовниченко В.А.	Геометрия	8	Просвещение, 2016
27.	Перышкин А.В.	Физика	8	ДРОФА, 2018,2019
28.	Ладыженская Т.А., Дейкина А.Д. и др.	Русский язык	8	Просвещение, 2015, 2016
29.	Коровина В.Я., Журавлёв В.П., Коровин В.И.	Литература. В 2- х частях	8	Просвещение, 2015, 2016
30.	Арсентьев Н.М., Данилов А.А., и др./Под ред.	История Россия В 2-х частях	8	Просвещение, 2018, 2019

	Торкунова А.В.			
31.	Рудзитис Г.Е., Фельдман Ф.Г.	Химия	8	Просвещение, 2015, 2016, 2017
32.	Симоненко В.Д., Электров А.А., Гончаров Б.А., Очинин О.П., Елисеева Е.В., Богатырёв А.Н.	Технология.	8	ВЕНТАНА-ГРАФ, 2018
33.	Смирнов А.Т., Хренников Б.О. / Под ред. Смирнова А.Т.	Основы безопасности жизнедеятельности	8	Просвещение, 2018
34.	Виноградова Н.Ф., Смирнов Д.В., Сидоренко Л.В.	Основы безопасности жизнедеятельности	7-9	ВЕНТАНА-ГРАФ, 2020
35.	Домогацких Е.М., Алексеевский Н.И.	География.	8	Русское слово-учебник, 2018
36.	Босова Л.Л., Босова А.Ю.	Информатика	8	БИНОМ. Лаборатория знаний, 2018, 2019
37.	Лях В.И.	Физическая культура	8-9	Просвещение, 2018, 2019, 2020
38.	Питерских А.С. / Под ред. Б.М. Неменского	Изобразительное искусство	8	Просвещение, 2018, 2019, 2020
39.	Боголюбов Л.Н., Матвеев А.И., Лазебниковой А.Ю., и др.	Обществознание	9	Просвещение, 2019, 2020
40.	Ратушняк В.Н. и др.	Кубановедение	9	Перспективы Образования, 2019, 2020
41.	Афанасьева О.В., Михеева И.В.	Английский язык В 2-х частях	9	ДРОФА, 2020
42.	Домогацких Е.М.,	География	9	Русское

	Алексеевский Н.И., Клюев Н.Н.			слово- учебник, 2013, 2014
43.	Пономарёва И.Н., Корнилова О.А., Чернова Н.М./ Под ред. И.Н. Пономарёвой	Биология.	9	ВЕНТАНА- ГРАФ, 2019,2020
44.	Макарычев Ю.Н., Миндюк Н.Г., Нешков К.И. и др. / Под ред. Теляковского С.А.	Алгебра	9	Просвещение, 2019,2020
45.	Бутузов В.Ф., Кадомцев С.Б., Прасолов В.В. / Под ред. Садовниченко В.А.	Геометрия	9	Просвещение, 2017
46.	Атанасян Л.С., Бутузов В.Ф., Кадомцев С.Б. и др.	Геометрия.	7-9	Просвещение, 2012,2014
47.	Перышкин А.В. Гутник Е.М.	Физика	9	ДРОФА, 2019,2020
48.	Коровина В.Я., Журавлёв В.П., Коровин В.И. и др.	Литература. В 2- х частях	9	Просвещение, 2016,2017
49.	Рудзитис Г.Е., Фельдман Ф.Г.	Химия	9	Просвещение, 2016,2017
50.	Смирнов А.Т., Хренников Б.О. / Под ред. Смирнова А.Т.	Основы безопасности жизнедеятельнос ти	9	Просвещение, 2012,2014
51.	Тростенцова Л.А., Ладыженская Т.А., Дейкина А.Д. и др.	Русский язык	9	Просвещение, 2016,2017
52.	Арсентьев Н.М., Данилов А.А., и др./Под ред. Торкунова А.В.	История Россия. В 2-х частях	9	Просвещение, 2019,2020
53.	Юдовская А.Я., Баранов П.А., Ванюшкина Л.М.	Всеобщая история. История нового времени	9	Русское слово- учебник, 2019,2020
54.	Босова Л.Л., Босова А.Ю.	Информатика	9	БИНОМ. Лаборатория знаний, 2019,2020

Особенности учебного плана

Учебный план, режим работы школы обеспечивают выполнение федерального государственного образовательного стандарта основного общего образования и использование компонента образовательной организации в соответствии с интересами и потребностями обучающихся, способствуя реализации идеи развития личности в культурно-нравственном и интеллектуальном плане, обеспечивая условия для самовыражения и самоопределения обучающихся.

Цель: обеспечение планируемых результатов по достижению выпускником целевых установок, знаний, умений, навыков, универсальных учебных действий, компетенций и компетентностей, определяемых личностными, семейными, общественными, государственными потребностями и возможностями обучающегося среднего школьного возраста, индивидуальными особенностями его развития и состояния здоровья; становление и развитие индивидуальных творческих способностей личности.

Задачи:

- обеспечение соответствия основной образовательной программы требованиям Стандарта;
- обеспечение преемственности начального общего, основного общего, среднего общего образования;
- обеспечение эффективного сочетания урочных и внеурочных форм организации образовательного процесса, взаимодействия всех его участников;
 - выявление и развитие способностей обучающихся, в том числе одарённых детей, детей с ограниченными возможностями здоровья инвалидов, их профессиональных склонностей через систему клубов, секций, студий и кружков, организацию общественно полезной деятельности;
 - организация интеллектуальных и творческих соревнований, научно-технического творчества, проектной и учебно-исследовательской деятельности;
 - участие обучающихся, их родителей (законных представителей), педагогических работников и общественности в проектировании и развитии внутришкольной социальной среды, школьного уклада;
 - сохранение и укрепление физического, психологического и социального здоровья обучающихся, обеспечение их безопасности.

Изучение второго иностранного языка в 2023-2024 учебном году не планируется ввиду отсутствия необходимых информационно-методических и кадровых ресурсов, а также запросов родителей (законных представителей) учащихся.

Предметы «Родной язык (русский)», «Родная литература (русская)» в 7-9-х классах в 2023-2024 учебном году преподаваться не будут из-за отсутствия потребности в изучении указанных предметов.

Обучение черчению, графической грамоте и элементам графической культуры (в том числе с использованием ИКТ) проводится в 8-9-х классах в рамках курса внеурочной деятельности.

Региональная специфика учебного плана

Региональной спецификой учебного плана является ведение учебного предмета «Кубановедение», на который проводится по 1 часу в неделю из части, формируемой участниками образовательных отношений.

Предмет «Основы безопасности жизнедеятельности» изучается в 8-9-х классах. В 7 классе основы здорового и безопасного образа жизни планируется изучать через региональный модуль «Профилактика» «Рабочей программы воспитания». С целью профилактики детского дорожно-транспортного травматизма продолжит реализацию программа «Безопасные дороги Кубани».

В 8-9 классах введен элективный курс «Практикум по геометрии», на изучение которого в 8 классе отводится 1 час, в 9 классе – 0,5 часа в неделю из части, формируемой участниками образовательных отношений.

Программа профессиональной ориентации реализуется в объеме 34 часов в год в рамках курса внеурочной деятельности «Информационная работа, профессиональная ориентация» для всех обучающихся 9-х классов. В рамках данного курса предусмотрена реализация программы «Сервис и туризм» в объеме 3-х часов в год.

Курс «Основы проектной и исследовательской деятельности» в 9 классе изучается в рамках внеурочной деятельности всеми обучающимися 9-х классов в объеме 34 часов в год.

Курс «Основы финансовой грамотности» реализуются на уровне основного общего образования в рамках внеурочной деятельности.

Курс «Шахматы» на уровне основного общего образования реализуется в рамках кружка на базе Центра образования гуманитарного и цифрового профилей «Точка роста».

Компонент образовательной организации

Из компонента образовательной организации в каждом классе на уровне ООО выделены часы на изучение предмета «Кубановедение», призванного систематизировать знания о Кубани, выявлять особенности в развитии страны и региона, а также создавать целостное представление о Кубани как самобытной части Российского государства.

За счет часов компонента образовательной организации в 8-9 классах изучается элективный курс «Практикум по геометрии», целью которого создание условий для формирования устойчивых знаний обучающихся по геометрии на базовом уровне.

В соответствии с п.167.13 ФООП ООО в учебном плане 9 класса предусмотрено изучение модуля «Введение в Новейшую историю России» в объеме 0,5 ч. в неделю.

Часть учебного плана, формируемая участниками образовательных отношений

Часы части, формируемой участниками образовательных отношений, нацелены на развитие познавательной активности, нравственной и культурологической компетентности ученика.

Распределение часов части, формируемой участниками образовательных отношений

Класс	7	8	9
Кубановедение	1	1	1
Введение в Новейшую историю России			0,5
Физическая культура	1	1	1
Практикум по геометрии		1	0,5
Итого	2	3	3

Деление классов на группы

При наличии необходимых условий (кадровых, финансовых, материально-технических и иных условий) возможно деление классов на группы при проведении учебных занятий по иностранному языку (английскому), технологии, информатике.

Формы промежуточной аттестации обучающихся

На уровне основного общего образования предусмотрены следующие формы промежуточной аттестации (четвертной, годовой)

Учебный предмет	Формы промежуточной аттестации
Русский язык	Контрольная работа
Литература	Проверочная работа, сочинение

Иностранный язык (английский)	Комбинированная проверка (сочетание устных и письменных форм проверки)
Математика (алгебра, геометрия)	Контрольная работа
Информатика	Проверочная работа, тестирование
История	Проверочная работа, тестирование
Обществознание	Проверочная работа
География	Практическая работа, проект
Биология	Практическая работа, проект
Химия	Проверочная работа, тестирование, проект
Физика	Проверочная работа, тестирование, проект
Изобразительное искусство	Творческая работа
Технология	Творческая работа, проект
Музыка	Проверочная работа, проект
Физическая культура	Контрольный норматив, тестирование
Основы безопасности жизнедеятельности	Устный ответ на систему вопросов в форме собеседования, тестирование
Кубановедение	Проверочная работа, проект
Основы проектной деятельности	Тестирование, проект

Сроки проведения промежуточной аттестации: последняя неделя учебного года.

Кадровое и методическое обеспечение соответствует требованиям учебного плана.

УЧЕБНЫЙ ПЛАН

основного общего образования по ФГОС ООО-2010 с учетом ФОП ООО

для 7-9-х классов

муниципального бюджетного общеобразовательного учреждения средней общеобразовательной школы № 9 имени Героя Советского Союза Мируна Василия Федоровича муниципального образования Тимашевский район

Предметные области	Учебные предметы	Количество часов в неделю		
		Классы VII	VIII	IX
Обязательная часть				
Русский язык и литература	Русский язык	4	3	3
	Литература	2	2	3
Иностранные языки	Иностранный язык (английский)	3	3	3
Математика и информатика	Математика	5	5	5
	Информатика	1	1	1
Общественно-научные предметы	История	2	2	2
	Обществознание	1	1	1
	География	2	2	2
Основы духовно-нравственной культуры народов России	Основы духовно-нравственной культуры народов России			
Естественнонаучные предметы	Физика	2	2	3
	Химия		2	2
	Биология	1	2	2
	Изобразительное искусство	1		
	Музыка	1	1	
Технология	Технология	2	1	
Физическая культура и основы безопасности жизнедеятельности	Физическая культура	3	3	3
	Основы безопасности жизнедеятельности		1	1
Итого		30	31	31
Часть, формируемая участниками образовательных отношений				
	Кубановедение	1	1	1
	Вероятность и статистика	1		

	Введение в Новейшую историю России			0,5
	Практикум по геометрии		1	0,5
Максимально допустимая аудиторная недельная нагрузка, СанПин, 1.2.3685-21	при 5-дневной учебной неделе	32	33	33

3.2. План внеурочной деятельности.

Пояснительная записка

Программа по внеурочной деятельности разработана в соответствии с федеральными и региональными нормативными документами.

В соответствии с требованиями Стандарта, согласно Приказу Министерства образования и науки РФ от 17 декабря 2010 г. № 1897 « Об утверждении федерального государственного образовательного стандарта основного общего образования»;

Постановлением Главного государственного санитарного врача РФ от 29 декабря 2010 г. N 189 «Об утверждении СанПиН 2.4.2.2821-10 «Санитарно-эпидемиологические требования к условиям и организации обучения в общеобразовательных учреждениях»;

Письмом министерства образования и науки Краснодарского края от 14.07.2017 г. № 47-13507/17-11 «Об организации внеурочной деятельности в образовательных организациях Краснодарского края».

Внеурочная деятельность в 2023-2024 учебном году организуется **по 5 направлениям развития личности:**

Направление	Решаемые задачи
Спортивно-оздоровительное	Всесторонне гармоническое развитие личности ребенка, формирование физически здорового человека, формирование мотивации к сохранению и укреплению здоровья
Общекультурное	Развитие эмоциональной сферы ребенка, чувства прекрасного, творческих способностей, формирование коммуникативной и общекультурной компетенций
Духовно-нравственное	Привитие любви к Отечеству, малой Родине, формирование гражданской ответственности, чувства патриотизма, формирование позитивного отношения к базовым ценностям общества, религии своего народа
Общеинтеллектуальное	Обогащение запаса учащихся языковыми знаниями, способствование формированию мировоззрения,

	эрудиции, кругозора
Социальное	Формирование таких ценностей как познание, истина, целеустремленность, социально- значимой деятельности

Исходя из задач, форм, содержания внеурочной деятельности и условий ее реализации используется **оптимизационная модель организации внеурочной деятельности**. Выбор данной модели обусловлен:

- оптимизацией внутренних ресурсов;
- минимизацией финансовых расходов на внеурочную деятельность;
- созданием единого образовательного и методического пространства в школе;
- формированием содержательного и организационного единства всех подразделений школы.

Координирующую роль выполняет – классный руководитель, который в соответствии со своими функциями и задачами:

- взаимодействует с педагогическими работниками, а также с учебно-вспомогательным персоналом школы;
- организует в классе образовательный процесс, оптимальный для развития положительного потенциала личности обучающихся в рамках деятельности общешкольного коллектива;
- организует систему отношений через разнообразные формы воспитывающей деятельности коллектива класса.

Внеурочная деятельность реализуется через следующие формы: экскурсии, кружки, викторины, олимпиады, конкурсы, элементы поисковой деятельности, общественно-полезная практика, игры, досуговое общение, художественное творчество, трудовая деятельность, краеведческие мероприятия.

Данная модель предполагает следующий формат реализации курсов внеурочной деятельности:

- проведение еженедельных внеурочных занятий в школе во второй половине дня, с группой детей, сформированной на базе класса или классов, с учётом выбора родителей.

Таблица-сетка часов

по внеурочной деятельности для классов, реализующих федеральный государственный образовательный стандарт основного общего образования

Наполняемость групп при проведении внеурочных занятий составляет не менее 15 человек.

Продолжительность занятия внеурочной деятельности – 35 минут.

Программно-методическое обеспечение соответствует требованиям ФГОС:

- оснащённость кабинетов электронными ресурсами;
- библиотечный фонд укомплектован печатными образовательными ресурсами и дополнительной литературой, включающей детскую художественную литературу, справочно-библиографические и периодические издания.

Кадровое и методическое обеспечение соответствует требованиям плана внеурочной деятельности.

3.3. Календарный план воспитательной работы

КАЛЕНДАРНЫЙ ПЛАН ВОСПИТАТЕЛЬНОЙ РАБОТЫ ШКОЛЫ на 2023 – 2024 учебный год ОСНОВНОЕ ОБЩЕЕ ОБРАЗОВАНИЕ			
«Школьный урок»			
Дела	Классы	Ориентировочное время проведения	Ответственные
Согласно индивидуальным планам работы учителей-предметников			
«Внеурочная деятельность»			
Дела	Классы	Ориентировочное время проведения	Ответственные
Данный модуль реализуется в соответствии с учебными планами внеурочной деятельности			
«Самоуправление»			
Дела	Классы	Ориентировочное время проведения	Ответственные
Выборы лидеров, активов классов, распределение обязанностей.	5-9	сентябрь	Классные руководители
Работа в соответствии с обязанностями	5-9	В течение учебного года	Классные руководители
Уход за памятниками, закреплёнными за школой.	5-9	В течение учебного года	Советник, руководители волонтерского отряда
Конференция учащихся: выдвижение кандидатур от классов в Совет школы обсуждение вопросов, голосование и т.п.	5-9	сентябрь	Советник, классные руководители
Выборы лидера ОО, заместителей	5-9	октябрь	Советник, классные руководители
Заседания Совета школы	8-9	1 раз в месяц	Советник
Акция «Согрей теплом своей души». Организация тимуровской помощи.	5-9	В течение учебного года	Советник, классные руководители
Участие в мероприятиях, акциях согласно плану	5-9	В течение учебного года	Классные руководители

ВР класса.			
Акция «Субботка-переработка» (сбор макулатуры)	5-9	март	Библиотекарь, классные руководители
Акция «Покорми птиц зимой!»	5-9	февраль-март	Советник, классные руководители
Акция «Окна Победы»	5-9	май	Советник, классные руководители
Акция «Письмо Победы»	5-9	май	Советник, классные руководители
Акция «Бессмертный полк»	5-9	май	Советник, классные руководители
Отчет актива класса о проведенной работе	5-9	май	Классные руководители
Работа по планам: - РДШ; - волонтерского отряда; - ДЮП, -ВПО ЮНАРМИЯ, - ЮИД.	5-9	В течение учебного года	Советник, классные руководители
Участие в субботниках «Школьный двор»	5-9	В течение учебного года	Заместитель директора по ВР, советник, классные руководители
«Организация предметно-пространственной среды»			
Дела	Классы	Ориентировочное время проведения	Ответственные
Оформление кабинета класса и закрепленной территории к общешкольным праздникам.	5-9	В течение учебного года	Заместители директора по ВР, классные руководители
Оформление уголка безопасности, классного уголка в кабинете класса	5-9	В течение учебного года	Классные руководители
Участие в конкурсах рисунков, стенгазет, фотографий, творческих работ, посвященных событиям и памятным датам, оформление выставки	5-9	В течение учебного года	Советник, классные руководители

Дежурство по школе	5-9	По графику	Заместители директора по ВР, классные руководители
«Внешкольные мероприятия»			
Дела	Классы	Ориентировочное время проведения	Ответственные
Посещение выездных представлений театров	5-9	В течение учебного года	Классные руководители
Посещение краеведческого историко- археологического музея-заповедника им. Е.Д. Фелицына	5-9	В течение учебного года	Классные руководители
Посещение Краснодарского краевого художественно го музея имени Ф.А. Коваленко	5-9	В течение учебного года	Классные руководители
Экскурсия в музей семьи Степановых г. Тимашевска, х Ольховский	5-9	В течение учебного года	Классные руководители
Экскурсии в музей ЦТ «Радуга» «Истоки»	5-9	В течение учебного года	Классные руководители
Экскурсия в музей локомотивного депо г. Тимашевск	5-9	В течение учебного года	Классные руководители
Посещение музеев, театров, цирка, картинной галереи, выставок	5-9	В течение учебного года	Классные руководители
Экскурсии по г. Краснодару, Краснодарскому краю	5-9	В течение учебного года	Классные руководители
Посещение кинотеатров	5-9	В течение учебного года	Классные руководители
«Профориентация»			
Дела	Классы	Ориентировочное время проведения	Ответственные

Участие в федеральном проекте «Успех каждого ребенка» национального проекта «Образование» на портале «ПроеКТОриЯ»; Участие в профориентационных проектах «Большая перемена»	5-9	В течение учебного года	Заместитель директора по УВР, учителя-предметники
Всероссийская акция «Урокцифры»	5-9	В течение учебного года	Заместитель директора по УВР, учителя информатики
Сотрудничество с ЦЗ по вопросу временного трудоустройства несовершеннолетних (в том числе состоящих на различных видах учета)	8-9	В течение учебного года	Заместитель директора по ВР, социальный педагог, классные руководители
Организация тематических классных часов	5-9	В течение учебного года	Классные руководители
Уроки финансовой грамотности	7-9	В течение учебного года	Заместитель директора по УВР, учитель предметник
Организация и проведение экскурсий на различные предприятия	5-9	В течение учебного года	Заместитель директора по ВР, классные руководители
Посещение районных мероприятий профориентационной направленности	5-9	В течение учебного года	Социальный педагог, классные руководители
Онлайн, офлайн посещение Дней открытых дверей в ведущих ВУЗах, СУЗах, колледжах встречи с профессорско-преподавательским составом, студентами.	5-9	В течение учебного года	Заместитель директора по УВР, ВР, социальный педагог, классные руководители

«Социальное партнерство»			
Дела	Классы	Ориентировочное время проведения	Ответственные
Акции, проекты, мероприятия, реализуемые социальными партнерами	5-9	В течение учебного года	Заместитель директора по ВР, социальный педагог
«Работа с родителями»			
Дела	Классы	Ориентировочное время проведения	Ответственные
Участие родителей в проведении общешкольных, классных мероприятий	5-9	В течение учебного года	Классные руководители
Участие в добровольном объединении родителей «Родительский дорожный патруль»	5-9	В течение учебного года	Руководитель отряда ЮИД
Общешкольные родительские собрания	5-9	В течение учебного года	Директор школы, классные руководители
Классные родительские собрания	5-9	В течение учебного года	Классные руководители
Мероприятия, направленные на формирование компетентной родительской общности школы (формирование и работа общешкольного родительского комитета).	5-9	В течение учебного года	Администрация ОО, классные руководители
Знакомство родительской общности с нормативными документами, регламентирующими деятельность школы: Всеобщая декларация прав человека, Декларация прав ребёнка,	5-9	В течение учебного года	Заместители директора по УВР Заместитель директора по ВР Социальный педагог

<p>Конвенция о правах ребёнка, Конституция РФ, Семейный кодекс, Закон об образовании, Устав МБОУ СОШ № 3;</p> <p>Консультации для родителей учащихся по вопросам воспитания, образования, профориентации и др.</p> <p>Посещение уроков представителями родительской общественности;</p> <p>Встречи с администрацией школы и учителями-предметниками для выработки стратегии совместной деятельности по повышению уровня образованности и воспитанности учащихся;</p> <p>Работа родительского лектория с привлечением специалистов: работников здравоохранения, работников МВД, прокуратуры и др.</p>			
<p>Информирование и взаимодействие с родителями посредством электронного журнала и школьного сайта</p>	5-9	В течение учебного года	Администрация школы, классный руководитель
<p>Индивидуальные консультации</p>	5-9	В течение учебного года	Классные руководители
<p>Совместные с детьми походы, экскурсии.</p>	5-9	По плану классных руководителей	Классные руководители

Работа Совета профилактики с участием родителей по коррекции поведения и успеваемости учащихся, склонных к нарушениям различного характера.	5-9	По плану Совета	Председатель Совета профилактики; заместитель директора по ВР, социальный педагог
Проведение «Дня открытых дверей» для родителей с возможностью посещения учебных и внеклассных занятий	5-9	по плану школы	Заместители директора по УВР Заместитель директора по ВР
Проведение инструктажей с родителями по соблюдению правил безопасности	5-9	В течение учебного года	Классные руководители
«Профилактика и безопасность»			
Дела	Классы	Ориентировочное время проведения	Ответственные
Организация работы социальной службы школы: - Утверждение планов работы социального педагога; Утверждение графика проведения мероприятий, направленных на сохранение и улучшение социального климата в школьном коллективе; Составление социального паспорта школы на основании социальных паспортов классов	5-9	Август - сентябрь	Социальный педагог;

<p>«Неделя ПДД» Обновление информационных материалов на стендах в холле школы, классные уголки «Правила дорожного движения» Беседы: Твой путь в школу (самый безопасный маршрут). Как мы знаем правила дорожного движения. Наш путь в школу и новые безопасные маршруты. Беседы и практические занятия: Наш безопасный путь в школу. Основные правила дорожного движения на улицах. Правила дорожного движения - закон улиц и дорог. Будь бдителен по дороге в школу. Опасные ситуации на дороге. Правила дорожного движения - закон жизни. Обязанности водителей, пешеходов и пассажиров. Проведение занятия «Безопасный путь в школу и домой», создание индивидуальных маршрутов учащихся</p>	<p>5-9</p>	<p>Август - сентябрь</p>	<p>Заместитель директора по ВР, библиотекари, классные руководители</p>
--	------------	--------------------------	---

Информационно просветительские мероприятия, направленных на противодействие терроризму, экстремизму, фашизму. Тематический урок «Терроризм – угроза обществу 21 века»	5-9	Первая неделя сентября	Заместитель директора по ВР, социальный педагог, классные руководители
Безопасность детей и подростков. Класный час «День Интернета в России» Тематическое занятие «Безопасность несовершеннолетних в глобальной сети и социуме»	5-9	Первая неделя сентября	Заместитель директора по ВР, социальный педагог, классные руководители
Оперативно - профилактическое мероприятие «Школа»: Родительские собрания «Дети идут в школу»	5-9	Сентябрь	Социальный педагог, классные руководители
Класные часы «Как я готов к школе» Рейд по проверке посещаемости, внешнего вида и готовности к занятиям.			
Всероссийский урок безопасности школьников в сети Интернет: Урок - беседа «Десять правил безопасности в интернете»	5-9	Октябрь	Заместитель директора по ВР; социальный педагог; классные руководители

<p>Месяц правовых знаний Выставка в библиотеке «Правовая культура человека» Викторина «Твои права и обязанности» Викторина «На страже порядка» Дискуссия «Тревожная кнопка» День прав человека. «Уроки правовой грамотности» Классный час «День Конституции Российской Федерации. Конституция - основной закон нашей жизни» Классный час «Международный день борьбы с коррупцией»</p>	5-9	Ноябрь - декабрь	Заместитель директора по ВР; социальный педагог; библиотекари, классные руководители
<p>Международный день прав человека (10 декабря)</p>	5-9	Декабрь	Классные руководители
<p>Всероссийская акция «Час кода»</p>	5-9	декабрь	Заместитель директора по ВР, социальный педагог, учителя информатики
<p>День Конституции Российской Федерации (12 декабря)</p>	5-9	Декабрь	Классные руководители
<p>Организация и проведение выставок: Презентаций на тему «Мы разные - мы вместе!»; Выставка поделок «Волшебный мир бумаги».</p>	5-9	Ноябрь Февраль	Заместитель директора по ВР, социальный педагог; педагог- организатор; классные руководители
<p>Неделя безопасного интернета «Безопасность в глобальной сети»</p>	5-9	Февраль	Социальный педагог; классные руководители

Профилактическая беседа - диалог с учащимися «Безопасность в интернете» Профилактическая беседа безопасность. Административная и уголовная ответственность» Тематический урок «Интернет - друг или враг?»			
Декада ЗОЖ	5-9	апрель	Заместитель директора по ВР; социальный педагог; учителя физической культуры; классные руководители
Единый день детского телефона доверия	5-9	май	Социальный педагог; классные руководители
Участие в целевых профилактических мероприятиях акции «Внимание – дети!»	5-9	В течение учебного года	Классные руководители
Контроль за посещаемостью обучающихся	5-9	Ежедневно	Заместитель директора по УВР, классные руководители
Индивидуальная профилактическая работа с детьми « группы риска» и детьми, находящимися на классном контроле	5-9	В течение года	Классные руководители, социальный педагог
Выявление несовершеннолетних и семей, с которыми необходимо проведение профилактической работы	5-9	В течение года	Классный руководитель, социальный педагог, педагог- психолог

<p>Поддержка неполных, многодетных и малообеспеченных семей;</p> <p>Психологические консультации по вопросам семьи, воспитания детей, помощи в трудных жизненных ситуациях;</p> <p>Организация отдыха детей в дни школьных каникул</p>	5-9	В течение учебного года	Социальный педагог; классные руководители
<p>Участие в школьных и районных «Круглых столах», посвящённых здоровьесберегающим технологиям</p>	5-9	В течение учебного года	Классные руководители
<p>Осуществление межведомственного взаимодействия с социальными партнерами по формированию навыков здорового образа жизни, коррекции девиантного поведения, здоровьесберегающим технологиям</p>	5-9	В течение учебного года	Социальный педагог; классные руководители
<p>Психолого-педагогическое направление:</p> <p>Организация и проведение школьной психодиагностики для определения путей и форм оказания помощи детям, испытывающим трудности в обучении и общении;</p> <p>Выбор средств и форм психологического сопровождения школьников;</p>	5-9	В течение учебного года	Социальный педагог; классные руководители

<p>Психокоррекционная и развивающая работа со школьниками; Консультирование и просвещение учащихся, педагогов и родителей; Организация развивающих игр, тренингов, индивидуальных занятий</p>			
<p>Медико-социальное направление: Организация профилактических бесед с учащимися о формировании здорового образа жизни; Беседы о привычках, полезных и вредных; Беседы о режиме дня школьника; Беседы и внеклассные мероприятия, посвящённые организации здорового питания школьников; Профилактические мероприятия, направленные на предупреждение девиантного поведения; Выявление учащихся, склонных к противоправному поведению, и коррекция дальнейшего поведения; Организация Совета по профилактике правонарушений несовершеннолетних; Ведение внутришкольного учета учащихся, склонных к</p>	5-9	В течение учебного года	Социальный педагог; медицинский работник; классные руководители

девиантному поведению, коррекционные мероприятия по предотвращению правонарушений; Выявление неблагополучных семей и контроль за процессом внутрисемейного воспитания; Проведение бесед с родителями и учащимися по правовым вопросам			
План работы Совета профилактики	5-9	В течение учебного года	Социальный педагог
План работы Службы медиации	5-9	В течение учебного года	советник

3.4. Система условий реализации основной образовательной программы основного общего образования

Система условий реализации основной образовательной программы является частью организационного раздела основной образовательной программы (п.3.2) и тесно связана со всеми составными частями ООП ООО, так как обеспечивает достижение планируемых результатов освоения основной образовательной программы. Без создания условий, соответствующих ФГОС, невозможна реализация в полном объеме программы развития УУД, программ отдельных учебных предметов и курсов, программы воспитания и социализации, программы коррекционной работы, учебного плана образовательного учреждения.

В соответствии с требованиями Стандарта раздел основной образовательной программы образовательного учреждения, характеризующий систему условий, содержит:

- описание имеющихся **условий**: кадровых, психолого-педагогических, финансовых, материально-технических, информационно-методических;
- обоснование необходимых **изменений** в имеющихся условиях в соответствии с приоритетами основной образовательной программы основного общего образования образовательного учреждения
- сетевой график (дорожную карту) по формированию необходимой системы условий

3.2.1. Кадровые условия реализации основной образовательной программы основного общего образования

МБОУ СОШ № 9 укомплектована кадрами, имеющими необходимую квалификацию для решения задач, определенных настоящей основной образовательной программой, и способными к инновационной профессиональной деятельности.

Должностные инструкции работников школы разработаны на основе Единого квалификационного справочника должностей руководителей, специалистов и служащих (ЕКС), раздел «Квалификационные характеристики должностей работников образования» (утвержден приказом Министерства здравоохранения и социального развития Российской Федерации (Минздравсоцразвития России) от 26 августа 2010 г. N 761н г.).

Актуальный уровень квалификации педагогических работников определяется процедурой аттестации, которая в соответствии с Федеральным законом «Об образовании в Российской Федерации» (ст. 49) проводится в целях подтверждения их соответствия занимаемым должностям на основе оценки их профессиональной деятельности, с учетом желания педагогических работников в целях установления квалификационной категории. Проведение аттестации педагогических работников в целях подтверждения их соответствия занимаемым должностям осуществляется один раз в пять лет на основе оценки их профессиональной деятельности аттестационной комиссией школы.

3.4.1. Кадровое обеспечение реализации основной образовательной программы основного общего образования

Должность	Должностные обязанности	Количество работников		Уровень квалификации работников
		Требуется	Имеется	Требования к уровню квалификации
Руководитель образовательной организации-директор	Обеспечивает системную образовательную и административно-хозяйственную работу образовательного учреждения	1	1	Высшее профессиональное образование по направлениям подготовки «Государственное и муниципальное управление», «Менеджмент», «Управление персоналом» и стаж работы на педагогических должностях не менее 5 лет либо высшее профессиональное образование и дополнительное профессиональное образование в области государственного и муниципального управления, или менеджмента и экономики и стаж работы на педагогических или руководящих должностях не менее 5 лет.
Заместитель руководителя	Координирует работу преподавателей, воспитателей, разработку учебно-методической и иной документации. Обеспечивает совершенствование методов организации образовательного процесса. Осуществляет контроль за качеством образовательного процесса	1	4	Высшее профессиональное образование по направлениям подготовки «Государственное и муниципальное управление», «Менеджмент», «Управление персоналом» и стаж работы на педагогических должностях не менее 5 лет, либо высшее профессиональное образование и дополнительное профессиональное образование в области государственного и муниципального управления, или менеджмента и экономики и стаж работы на педагогических или руководящих должностях не менее 5 лет.
Учитель	Осуществляет обучение и воспитание	14	12	Высшее профессиональное образование

	обучающихся, способствует формированию общей культуры личности, социализации, осознанного выбора и освоения образовательных программ.			или среднее профессиональное образование по направлению подготовки «Образование и педагогика» или в области, соответствующей преподаваемому предмету, без предъявления требований к стажу работы либо высшее профессиональное образование или среднее профессиональное образование и дополнительное профессиональное образование по направлению деятельности в образовательном учреждении
Социальный педагог	Осуществляет комплекс мероприятий по воспитанию, образованию, развитию и социальной защите личности в учреждениях, организациях и по месту жительства обучающихся	1	1	Высшее профессиональное образование или среднее профессиональное образование по направлениям подготовки «Образование и педагогика», «Социальная педагогика» без предъявления требований к стажу работы.
Педагог-психолог	Осуществляет профессиональную деятельность, направленную на сохранение психического, соматического и социального благополучия обучающихся	1	0	

Учитель-логопед	Осуществляет работу, направленную на максимальную коррекцию недостатков в развитии у обучающихся, воспитанников с нарушениями в развитии, в том числе находящихся в специальных (коррекционных) образовательных учреждениях, создаваемых для обучающихся, воспитанников с ограниченными возможностями здоровья	1	1	Высшее профессиональное образование в области дефектологии
Библиотекарь	Обеспечивает доступ обучающихся к инфор-мационным ресурсам, участвует в их духовно-нравственном воспитании, профориентации и социализации, содействует формированию информа-ционной компетентности обучающихся.	1	1	Высшее или среднее профессиональное образование по специальности «Библиотечно-информационная деятельность».
Лаборант	Следит за исправным состоянием лабораторного оборудования, осуществляет его наладку. Подготавливает оборудование к проведению экспериментов.	2	2	Среднее профессиональное образование без предъявления требований к стажу работы или начальное профессиональное образование и стаж работы по специальности не менее 2 лет.

Таким образом, в настоящее время в школе штаты полностью укомплектованы.

Основным условием формирования и наращивания необходимого и достаточного кадрового потенциала образовательного учреждения является обеспечение в соответствии с новыми образовательными реалиями и задачами адекватности **системы непрерывного педагогического образования** происходящим изменениям в системе образования в целом. При этом темпы модернизации подготовки и переподготовки педагогических кадров должны опережать темпы модернизации системы образования. **Ожидаемый результат повышения квалификации** — профессиональная готовность работников образования к реализации ФГОС:

- обеспечение оптимального вхождения работников образования в систему ценностей современного образования;
- принятие идеологии ФГОС общего образования;
- освоение новой системы требований к структуре основной образовательной программы, результатам её освоения и условиям реализации, а также системы оценки итогов образовательной деятельности учащихся;
- овладение учебно-методическими и информационно-методическими ресурсами, необходимыми для успешного решения задач ФГОС.

Профессиональное развитие и повышение квалификации педагогических работников. В МБОУ СОШ № 9 созданы условия формирования и наращивания необходимого и достаточного кадрового потенциала в соответствии с новыми образовательными реалиями и задачами адекватности системы непрерывного педагогического образования происходящим изменениям в системе образования в целом. В соответствии с приказом Минобрнауки России от 7 апреля 2014 г. № 276 «О порядке аттестации педагогических работников государственных и муниципальных образовательных организаций», а также методикой оценки уровня квалификации педагогических работников педагогические работники школы используют различные формы непрерывного повышения квалификации в различных образовательных организациях, имеющих соответствующую лицензию. Ограничение права педагогических работников на выбор формы, а также имеющей соответствующую лицензию образовательной организации для повышения квалификации не допускается.

План-график повышения квалификации работников МБОУ СОШ № 9(прилагается)

Для достижения результатов основной образовательной программы в ходе ее реализации в МБОУ СОШ № 9 действует система оценки качества и результативности деятельности педагогических работников с целью коррекции их деятельности, а также определения стимулирующей части фонда оплаты труда.

В целях поддержания актуального уровня квалификации работников, соответствующего требованиям ФГОС в МБОУ СОШ № 9 ежегодно планируется система методической работы.

Организация научно - методической работы

Одним из условий готовности образовательного учреждения к введению ФГОС основного общего образования является создание системы методической работы обеспечивающей сопровождение деятельности педагогов на всех этапах реализации требований ФГОС.

План научно - методической работы

по сопровождению Федеральных государственных стандартов основного общего образования (ФГОС ООО)

Цель: обеспечить методические условия для эффективной работы по Федеральным государственным образовательным стандартам основного общего образования (ФГОС ООО).

Задачи: - создать нормативно - правовую и методическую базу по введению ФГОС ООО;

- выявить уровень ресурсной обеспеченности основного общего образования по ФГОС;

- обеспечить подготовку педагогических работников к реализации ООП ООО, ориентировать их на ценностные установки, цели, задачи, определенные государственным стандартом, отбор инновационных форм и методов образовательной деятельности, ориентированной на развитие интеллектуально - творческого и социально - психологического потенциала личности ребенка;

- сопроводить освоение педагогами новой системы требований к оценке итогов образовательной деятельности обучающихся.

**Модель аналитической таблицы
для оценки базовых компетентностей педагогов
(Использованы материалы В. Д. Шадрикова)**

№ п/п	Базовые компетентности педагога	Характеристики компетентностей	Показатели оценки компетентности
I. Личностные качества			
1.1	<i>Вера в силы и возможности обучающихся</i>	Данная компетентность является выражением гуманистической позиции педагога. Она отражает основную задачу педагога — раскрывать потенциальные возможности обучающихся. Данная компетентность определяет позицию педагога в отношении успехов обучающихся. Вера в силы и возможности обучающихся снимает обвинительную позицию в отношении обучающегося, свидетельствует о готовности поддерживать ученика, искать пути и методы, отслеживающие успешность его деятельности. Вера в силы и возможности ученика есть отражение любви к обучающемуся. Можно сказать, что любить ребёнка — значит верить в его возможности, создавать условия для разворачивания этих сил в образовательной деятельности	— Умение создавать ситуацию успеха для обучающихся; — умение осуществлять грамотное педагогическое оценивание, мобилизующее академическую активность; — умение находить положительные стороны у каждого обучающегося, строить образовательный процесс с опорой на эти стороны, поддерживать позитивные силы развития; — умение разрабатывать индивидуально-ориентированные образовательные проекты
1.2	<i>Интерес к внутреннему миру обучающихся</i>	Интерес к внутреннему миру обучающихся предполагает не просто знание их индивидуальных и возрастных особенностей, но и выстраивание всей педагогической	— Умение составить устную и письменную характеристику обучающегося, отражающую разные аспекты его внутреннего мира;

		<p>деятельности с опорой на индивидуальные особенности обучающихся. Данная компетентность определяет все аспекты педагогической деятельности</p>	<p>— умение выяснить индивидуальные предпочтения (индивидуальные образовательные потребности), возможности ученика, трудности, с которыми он сталкивается;</p> <p>— умение построить индивидуализированную образовательную программу;</p> <p>умение показать личностный смысл обучения с учётом индивидуальных характеристик внутреннего мира</p>
1.3	<p><i>Открытость к принятию других позиций, точек зрения (неидеологизированное мышление педагога)</i></p>	<p>Открытость к принятию других позиций и точек зрения предполагает, что педагог не считает единственно правильной свою точку зрения. Он интересуется мнением других и готов их поддерживать в случаях достаточной аргументации. Педагог готов гибко реагировать на высказывания обучающегося, включая изменение собственной позиции</p>	<p>— Убеждённость, что истина может быть не одна;</p> <p>интерес к мнениям и позициям других;</p> <p>— учёт других точек зрения в процессе оценивания обучающихся</p>
1.4	<p><i>Общая культура</i></p>	<p>Определяет характер и стиль педагогической деятельности. Заключается в знаниях педагога об основных формах материальной и духовной жизни человека. Во многом определяет успешность педагогического общения, позицию педагога в глазах обучающихся</p>	<p>— Ориентация в основных сферах материальной и духовной жизни;</p> <p>знание материальных и духовных интересов молодёжи;</p> <p>— возможность продемонстрировать свои достижения;</p> <p>— руководство кружками и секциями</p>
1.5	<p><i>Эмоциональная устойчивость</i></p>	<p>Определяет характер отношений в учебном процессе, особенно в ситуациях конфликта. Способствует сохранению объективности оценки обучающихся. Определяет эффективность</p>	<p>— В трудных ситуациях педагог сохраняет спокойствие;</p> <p>эмоциональный конфликт не влияет на объективность оценки;</p>

		владения классом	— не стремится избежать эмоционально-напряжённых ситуаций
1.6	<i>Позитивная направленность на педагогическую деятельность. Уверенность в себе</i>	В основе данной компетентности лежит вера в собственные силы, собственную эффективность. Способствует позитивным отношениям с коллегами и обучающимися. Определяет позитивную направленность на педагогическую деятельность	— Осознание целей и ценностей педагогической деятельности; — позитивное настроение; — желание работать; — высокая профессиональная самооценка
II. Постановка целей и задач педагогической деятельности			
2.1	<i>Умение перевести тему урока в педагогическую задачу</i>	Основная компетенция, обеспечивающая эффективное целеполагание в учебном процессе. Обеспечивает реализацию субъект-субъектного подхода, ставит обучающегося в позицию субъекта деятельности, лежит в основе формирования творческой личности	— Знание образовательных стандартов и реализующих их программ; — осознание нетождественности темы урока и цели урока; — владение конкретным набором способов перевода темы в задачу
2.2	<i>Умение ставить педагогические цели и задачи согласно возрастным и индивидуальным особенностям обучающихся</i>	Данная компетентность является конкретизацией предыдущей. Она направлена на индивидуализацию обучения и благодаря этому связана с мотивацией и общей успешностью	— Знание возрастных особенностей обучающихся; — владение методами перевода цели в учебную задачу на конкретном возрасте
III. Мотивация учебной деятельности			
3.1	<i>Умение обеспечить успех в деятельности</i>	Компетентность, позволяющая обучающемуся поверить в свои силы, утвердить себя в глазах окружающих, один из главных способов обеспечить позитивную мотивацию учения	— Знание возможностей конкретных учеников; — постановка учебных задач в соответствии с возможностями ученика; — демонстрация успехов обучающихся родителям,

			одноклассникам
3.2	Компетентность в педагогическом оценивании	Педагогическое оценивание служит реальным инструментом осознания обучающимся своих достижений и недоработок. Без знания своих результатов невозможно обеспечить субъектную позицию в образовании	— Знание многообразия педагогических оценок; — знакомство с литературой по данному вопросу; — владение различными методами оценивания и их применение
3.3	Умение превращать учебную задачу в лично значимую	Это одна из важнейших компетентностей, обеспечивающих мотивацию учебной деятельности	— Знание интересов обучающихся, их внутреннего мира; — ориентация в культуре; умение показать роль и значение изучаемого материала в реализации личных планов
IV. Информационная компетентность			
4.1	Компетентность в предмете преподавания	Глубокое знание предмета преподавания, сочетающееся с общей культурой педагога. Сочетание теоретического знания с видением его практического применения, что является предпосылкой установления личной значимости учения	— Знание генезиса формирования предметного знания (история, персоналии, для решения каких проблем разрабатывалось); — возможности применения получаемых знаний для объяснения социальных и природных явлений; — владение методами решения различных задач; — свободное решение задач ЕГЭ, олимпиад: региональных, российских, международных
4.2	Компетентность в методах	Обеспечивает возможность эффективного усвоения знания и формирования умений,	— Знание нормативных методов и методик;

	преподавания	предусмотренных программой. Обеспечивает индивидуальный подход и развитие творческой личности	— демонстрация лично ориентированных методов образования; — наличие своих находок и методов, авторской школы; — знание современных достижений в области методики обучения, в том числе использование новых информационных технологий; — использование в учебном процессе современных методов обучения
4.3	Компетентность в субъективных условиях деятельности (знание учеников и учебных коллективов)	Позволяет осуществить индивидуальный подход к организации образовательного процесса. Служит условием гуманизации образования. Обеспечивает высокую мотивацию академической активности	— Знание теоретического материала по психологии, характеризующего индивидуальные особенности обучающихся; — владение методами диагностики индивидуальных особенностей (возможно, со школьным психологом); — использование знаний по психологии в организации учебного процесса; — разработка индивидуальных проектов на основе личных характеристик обучающихся; — владение методами социометрии; учёт особенностей учебных коллективов в педагогическом процессе; — знание (рефлексия) своих индивидуальных особенностей и их

			учёт в своей деятельности
4.4	Умение вести самостоятельный поиск информации	Обеспечивает постоянный профессиональный рост и творческий подход к педагогической деятельности. Современная ситуация быстрого развития предметных областей, появление новых педагогических технологий предполагает непрерывное обновление собственных знаний и умений, что обеспечивает желание и умение вести самостоятельный поиск	— Профессиональная любознательность; — умение пользоваться различными информационно-поисковыми технологиями; — использование различных баз данных в образовательном процессе
V. Разработка программ педагогической деятельности и принятие педагогических решений			
5.1	Умение разработать образовательную программу, выбрать учебники и учебные комплекты	Умение разработать образовательную программу является базовым в системе профессиональных компетенций. Обеспечивает реализацию принципа академических свобод на основе индивидуальных образовательных программ. Без умения разрабатывать образовательные программы в современных условиях невозможно творчески организовать образовательный процесс. Образовательные программы выступают средствами целенаправленного влияния на развитие обучающихся. Компетентность в разработке образовательных программ позволяет осуществлять преподавание на различных уровнях обученности и развития обучающихся. Обоснованный выбор учебников и учебных комплектов является составной частью разработки образовательных программ, характер представляемого обоснования позволяет судить о стартовой готовности к началу педагогической деятельности, позволяет сделать вывод о	— Знание образовательных стандартов и примерных программ; — наличие персонально разработанных образовательных программ: характеристика этих программ по содержанию, источникам информации; — по материальной базе, на которой должны реализовываться программы; по учёту индивидуальных характеристик обучающихся; — обоснованность используемых образовательных программ; — участие обучающихся и их родителей в разработке образовательной программы, индивидуального учебного плана и индивидуального образовательного маршрута; — участие работодателей в разработке

		готовности педагога учитывать индивидуальные характеристики обучающихся	образовательной программы; — знание учебников и учебно-методических комплектов, используемых в образовательных учреждениях, рекомендованных органом управления образованием; — обоснованность выбора учебников и учебно-методических комплектов, используемых педагогом
5.2	Умение принимать решения в различных педагогических ситуациях	Педагогу приходится постоянно принимать решения: — как установить дисциплину; — как мотивировать академическую активность; — как вызвать интерес у конкретного ученика; — как обеспечить понимание и т. д. Разрешение педагогических проблем составляет суть педагогической деятельности. При решении проблем могут применяться как стандартные решения (решающие правила), так и творческие (креативные) или интуитивные	— Знание типичных педагогических ситуаций, требующих участия педагога для своего решения; — владение набором решающих правил, используемых для различных ситуаций; — владение критерием предпочтительности при выборе того или иного решающего правила; — знание критериев достижения цели; — знание нетипичных конфликтных ситуаций; — примеры разрешения конкретных педагогических ситуаций; — развитость педагогического мышления
VI. Компетенции в организации учебной деятельности			
6.1	Компетентность в установлении субъект-субъектных отношений	Является одной из ведущих в системе гуманистической педагогики. Предполагает способность педагога к взаимопониманию, установлению отношений сотрудничества,	— Знание обучающихся; — компетентность в целеполагании; — предметная компетентность; — методическая компетентность;

		способность слушать и чувствовать, выяснять интересы и потребности других участников образовательного процесса, готовность вступать в помогающие отношения, позитивный настрой педагога	— готовность к сотрудничеству
6.2	Компетентность в обеспечении понимания педагогической задачи и способах деятельности	Добиться понимания учебного материала — главная задача педагога. Этого понимания можно достичь путём включения нового материала в систему уже освоенных знаний или умений и путём демонстрации практического применения изучаемого материала	— Знание того, что знают и понимают ученики; — свободное владение изучаемым материалом; — осознанное включение нового учебного материала в систему освоенных знаний обучающихся; — демонстрация практического применения изучаемого материала; — опора на чувственное восприятие
6.3	Компетентность в педагогическом оценивании	Обеспечивает процессы стимулирования учебной активности, создаёт условия для формирования самооценки, определяет процессы формирования личностного «Я» обучающегося, пробуждает творческие силы. Грамотное педагогическое оценивание должно направлять развитие обучающегося от внешней оценки к самооценке. Компетентность в оценивании других должна сочетаться с самооценкой педагога	— Знание функций педагогической оценки; — знание видов педагогической оценки; — знание того, что подлежит оцениванию в педагогической деятельности; — владение методами педагогического оценивания; — умение продемонстрировать эти методы на конкретных примерах; — умение перейти от педагогического оценивания к самооценке
6.4	Компетентность в организации	Любая учебная задача разрешается, если обучающийся владеет необходимой для решения	— Свободное владение учебным материалом;

	<i>информационной основы деятельности обучающегося</i>	информацией и знает способ решения. Педагог должен обладать компетентностью в том, чтобы осуществить или организовать поиск необходимой для ученика информации	знание типичных трудностей при изучении конкретных тем; — способность дать дополнительную информацию или организовать поиск дополнительной информации, необходимой для решения учебной задачи; — умение выявить уровень развития обучающихся; — владение методами объективного контроля и оценивания; — умение использовать навыки самооценки для построения информационной основы деятельности (ученик должен уметь определить, чего ему не хватает для решения задачи)
6.5	<i>Компетентность в использовании современных средств и систем организации учебно-воспитательного процесса</i>	Обеспечивает эффективность учебно-воспитательного процесса	— Знание современных средств и методов построения образовательного процесса; — умение использовать средства и методы обучения, адекватные поставленным задачам, уровню подготовленности обучающихся, их индивидуальным характеристикам; — умение обосновать выбранные методы и средства обучения
6.6	<i>Компетентность в способах умственной деятельности</i>	Характеризует уровень владения педагогом и обучающимися системой интеллектуальных операций	— Знание системы интеллектуальных операций; владение интеллектуальными

			<p>операциями; — умение сформировать интеллектуальные операции у учеников; — умение организовать использование интеллектуальных операций, адекватных решаемой задаче</p>
--	--	--	--

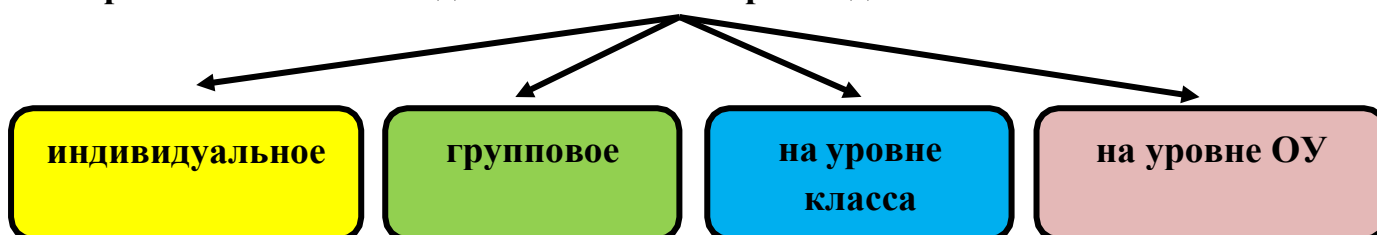
3.4.2. Психолого-педагогические условия реализации основной образовательной программы основного общего образования

Требованиями Стандарта к психолого-педагогическим условиям реализации основной образовательной программы основного общего образования являются (п. 25 Стандарта):

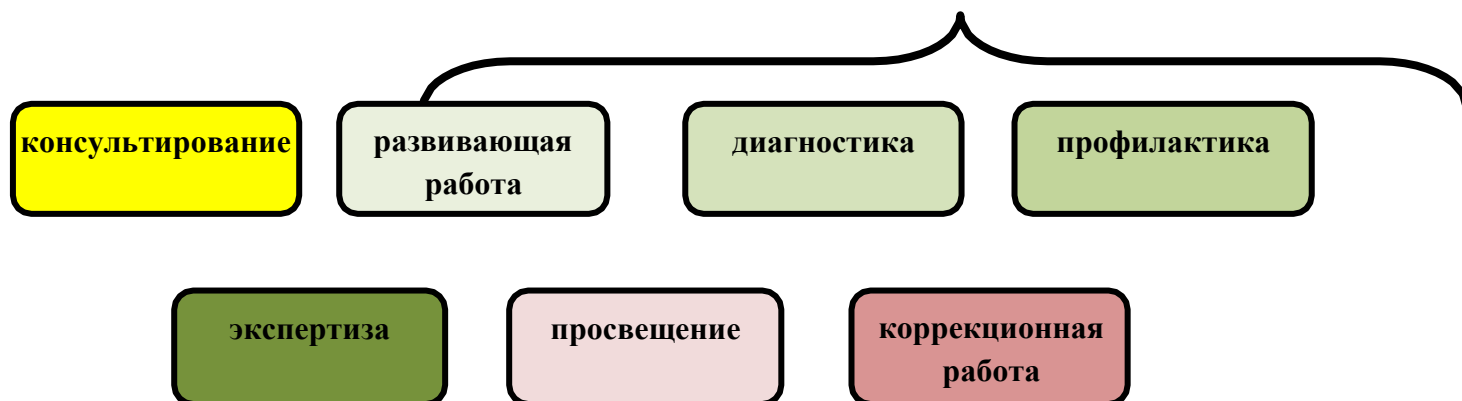
- обеспечение преемственности содержания и форм организации образовательного процесса по отношению к начальной ступени общего образования с учётом специфики возрастного психофизического развития обучающихся, в том числе особенностей перехода из младшего школьного возраста в подростковый;
- формирование и развитие психолого-педагогической компетентности участников образовательного процесса;
- обеспечение вариативности направлений и форм, а также диверсификации уровней психолого-педагогического сопровождения участников образовательного процесса.

Модель психолого-педагогического сопровождения участников образовательного процесса на основной ступени общего образования.

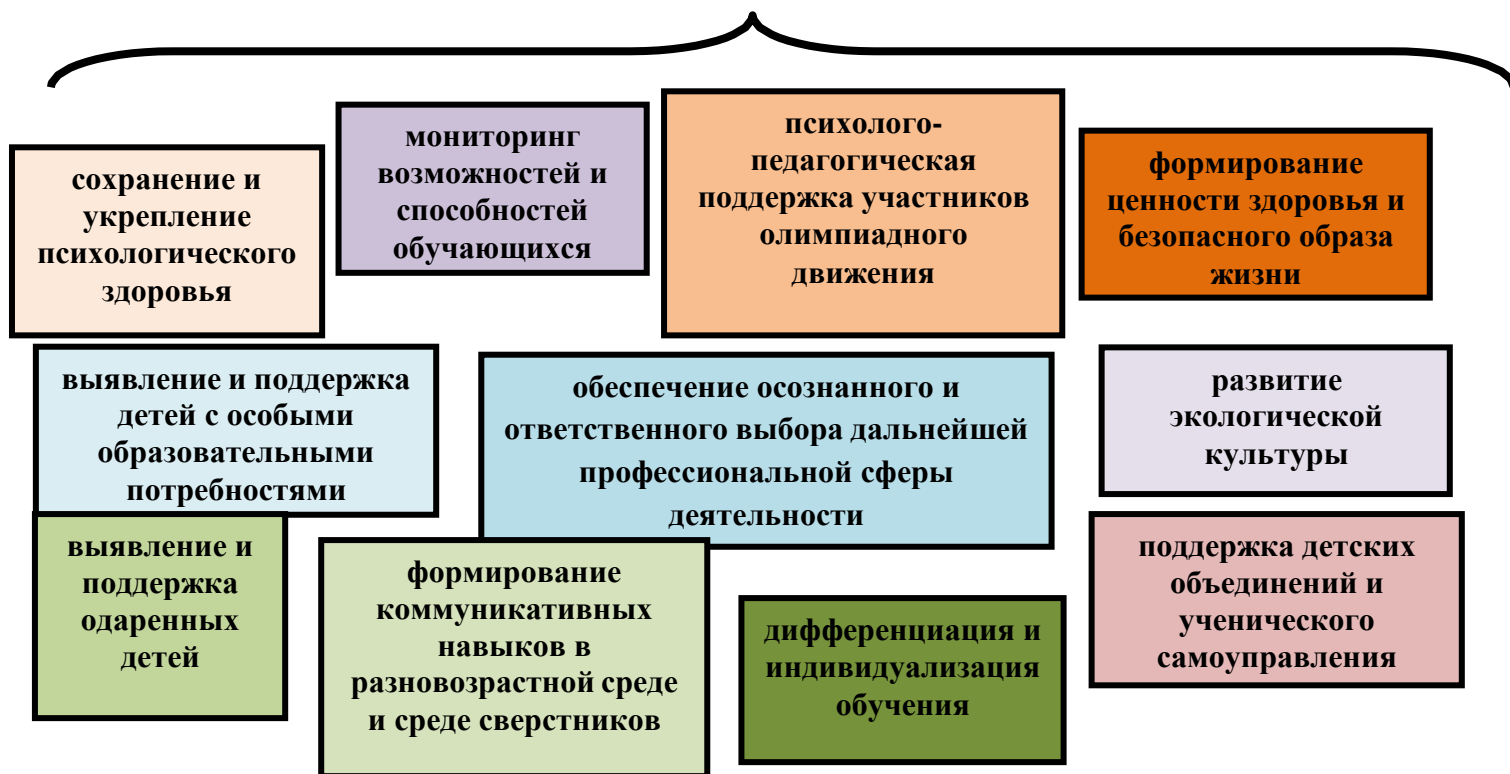
Уровни психолого-педагогического сопровождения



Основные формы сопровождения



Основные направления психолого-педагогического сопровождения



Основные направления психолого-педагогического сопровождения	Индивидуальный уровень	Групповой уровень	На уровне класса	На уровне школы
1. Сохранение и укрепление психологического здоровья	<ul style="list-style-type: none"> - проведение индивидуальных консультаций с учащимися, педагогами и родителями - индивидуальная коррекционная работа с учащимися специалистов психолого-педагогической службы - проведение диагностических мероприятий - профилактика школьной дезадаптации (на этапе перехода в основную школу) 	<ul style="list-style-type: none"> - проведение тренингов, организация тематических и профилактических занятий, - проведение тренингов с педагогами по профилактике эмоционального выгорания, проблеме профессиональной деформации 	<ul style="list-style-type: none"> - проведение тренинговых занятий, организация тематических классных часов; - проведение диагностических мероприятий с учащимися; - проведение релаксационных и динамических пауз в учебное время. 	<ul style="list-style-type: none"> - проведение общешкольных лекториев для родителей обучающихся - проведение мероприятий, направленных на профилактику жестокого и противоправного обращения с детьми
2. Формирование ценности здоровья и безопасности образа жизни	<ul style="list-style-type: none"> - индивидуальная профилактическая работа специалистов психолого- 	<ul style="list-style-type: none"> - проведение групповой профилактической работы, направленной 	<ul style="list-style-type: none"> - организация тематических занятий, диспутов по проблеме здоровья и 	<ul style="list-style-type: none"> - проведение лекториев для родителей и педагогов - сопровождение обще

	педагогической службы с учащимися; - консультативная деятельность психолого-педагогической службы.	на формирование ценностного отношения учащихся к своему здоровью	безопасности образа жизни - диагностика ценностных ориентаций учащихся	школьных тематических занятий
3. Развитие экологической культуры	- оказание консультативной помощи педагогам по вопросам организации тематических мероприятий	- организация профилактической деятельности с учащимися	- мониторинг сформированности экологической культуры учащихся	- организация и сопровождение тематических мероприятий, направленных на формирование экологического самосознания учащихся (в различных формах, таких как социальные проекты, акции и т.д.)
4. Выявление и поддержка одаренных детей	- выявление детей с признаками одаренности - создание условий для раскрытия потенциала одаренного учащегося - психологическая поддержка участников олимпиад - индивидуализация и дифференциация	- проведение тренинговой работы с одаренными детьми	- проведение диагностических мероприятий с учащимися класса	- консультативной помощи педагогам - содействие в построении педагогами ИОМ одаренного учащегося - проведение тематических лекториев для родителей и педагогов

	<p>обучения</p> <ul style="list-style-type: none"> - индивидуальная работа с родителями (по мере необходимости) - разработка ИОМ учащихся 			
<p>5. Формирование коммуникативных навыков в разновозрастной среде и среде сверстников</p>	<ul style="list-style-type: none"> - диагностика сферы межличностных отношений и общения; - консультативная помощь детям, испытывающим проблемы в общении со сверстниками, с родителями. 	<ul style="list-style-type: none"> - проведение групповых тренингов, направленных на установление контакта (тренинг развития мотивов межличностных отношений) - организация тематических и профилактических занятий; 	<ul style="list-style-type: none"> - проведение тренинговых занятий, организация тематических классных часов; - проведение диагностических мероприятий с учащимися класса 	<ul style="list-style-type: none"> - консультативной помощи педагогам; - проведение тематических лекториев для родителей и педагогов
<p>6. Обеспечение осознанного и ответственного выбора дальнейшей профессиональной сферы деятельности</p>	<ul style="list-style-type: none"> - проведение индивидуальных консультаций с учащимися, педагогами и родителями по теме «Выбор будущей профессии»; - оказание консультативной помощи педагогам по вопросам организации тематических профориентационных 	<ul style="list-style-type: none"> - проведение коррекционно-развивающих занятий; - факультативы «Психолого-педагогическое сопровождение выпускников» («Выбор будущей профессии») 	<ul style="list-style-type: none"> - проведение диагностических профориентационных мероприятий с учащимися класса; - организация информационной работы с учащимися, направленной на ознакомление с ситуацией на рынке труда, с профессиональными 	<ul style="list-style-type: none"> - консультативной помощи педагогам; - организация и сопровождение тематических мероприятий, направленных на формирование осознанного выбора будущей профессии; - проведение лекториев для родителей и педагогов

	мероприятий		учреждениями начального, среднего и высшего образования.	
7. Мониторинг возможностей и способностей обучающихся	- диагностика психического развития (познавательной сферы обучаемости школьников, диагностика индивидуально-типологических особенностей, диагностика эмоционально-личностной сферы школьников и т.д.)	- групповая диагностика психического развития (познавательной сферы обучаемости школьников, диагностика индивидуально-типологических особенностей, диагностика эмоционально-личностной сферы школьников и т.д.)	- коррекционно-развивающие занятия с обучающимися (коррекция познавательных процессов и развитие интеллектуальных способностей школьников и т.д.)	-коррекционно-профилактическая работа с педагогами и родителями; -консультативно-просветительская работа со всеми участниками образовательного процесса.
8. Выявление и поддержка детей с особыми образовательными потребностями	- диагностика, направленная на выявление детей с особыми образовательными потребностями; - оказание консультативной помощи педагогам по работе с детьми с особыми образовательными потребностями.			-консультативно-просветительская работа со всеми участниками образовательного процесса;

3.4.3. Финансовые условия реализации основной образовательной программы основного общего образования

Финансовое обеспечение реализации основной образовательной программы основного общего образования опирается на исполнение расходных обязательств, обеспечивающих конституционное право граждан на бесплатное и общедоступное общее образование. Объём действующих расходных обязательств отражается в задании учредителя по оказанию государственных (муниципальных) образовательных услуг в соответствии с требованиями федеральных государственных образовательных стандартов общего образования.

Задание учредителя обеспечивает соответствие показателей объёмов и качества предоставляемых образовательным учреждением услуг (выполнения работ) с размерами направляемых на эти цели средств бюджета.

Финансовое обеспечение задания учредителя по реализации основной образовательной программы основного общего образования осуществляется на основе смешанного финансирования: затраты на оплату труда покрывает региональный бюджет, затраты, связанные с содержанием зданий — муниципальный.

Региональный расчётный подушевой норматив используется на следующие расходы на год:

- расходы, непосредственно связанные с обеспечением образовательного процесса (приобретение учебно-наглядных пособий, технических средств обучения, расходных материалов, канцелярских товаров, оплату услуг связи в части расходов, связанных с подключением к информационной сети Интернет и платой за пользование этой сетью);
- иные хозяйственные нужды и другие расходы, связанные с обеспечением образовательного процесса (обучение, повышение квалификации педагогического и административно-управленческого персонала образовательных учреждений, командировочные расходы и др.), за исключением расходов на содержание зданий и коммунальных расходов, осуществляемых из местных бюджетов.

В соответствии с расходными обязательствами органов местного самоуправления по организации предоставления общего образования в расходы местных бюджетов также включаются расходы, связанные с развитием сетевого взаимодействия для реализации основной образовательной программы общего образования.

В связи с требованиями Стандарта при расчёте регионального финансирования должны учитываться затраты рабочего времени педагогических работников образовательных учреждений на урочную и внеурочную деятельность, включая все виды работ (учебная, воспитательная методическая и т. п.), входящие в трудовые обязанности конкретных педагогических работников.

Формирование фонда оплаты труда образовательного учреждения осуществляется в пределах объёма средств образовательного учреждения на текущий финансовый год, определённого в соответствии с количеством классов - комплектов, для администрации - с количеством обучающихся (с

соответствующими поправочными коэффициентами), и отражается в плане финансово-хозяйственной деятельности образовательного учреждения.

Справочно: в соответствии с установленным порядком финансирования оплаты труда работников образовательных учреждений:

- фонд оплаты труда образовательного учреждения состоит из базовой части и стимулирующей части. Рекомендуемый диапазон стимулирующей доли фонда оплаты труда — от 20 до 40 %. Значение стимулирующей доли определяется общеобразовательным учреждением самостоятельно;
- базовая часть фонда оплаты труда обеспечивает гарантированную заработную плату руководителей, педагогических работников, непосредственно осуществляющих образовательный процесс, учебно-вспомогательного и младшего обслуживающего персонала образовательного учреждения;
- рекомендуемое оптимальное значение объёма фонда оплаты труда педагогического персонала — не менее 70% от общего объёма фонда оплаты труда. Значение или диапазон фонда оплаты труда педагогического персонала определяется самостоятельно общеобразовательным учреждением;
- базовая часть фонда оплаты труда для педагогического персонала, осуществляющего учебный процесс, состоит из общей части и специальной части;
- общая часть фонда оплаты труда обеспечивает гарантированную оплату труда педагогического работника, исходя из количества проведённых им учебных часов.

Размеры, порядок и условия осуществления стимулирующих выплат определяются в локальных правовых актах образовательного учреждения и (или) в коллективном договоре. В локальных правовых актах о стимулирующих выплатах определены критерии и показатели результативности и качества, разработанные в соответствии с требованиями ФГОС к результатам освоения основной образовательной программы основного общего образования. В них включаются: динамика учебных достижений обучающихся, активность их участия во внеурочной деятельности; использование учителями современных педагогических технологий, в том числе здоровье сберегающих; участие в научно - методической работе, распространение передового педагогического опыта; повышение уровня профессионального мастерства и др.

Образовательное учреждение самостоятельно определяет:

- соотношение базовой и стимулирующей части фонда оплаты труда;
- соотношение фонда оплаты труда педагогического, административно-управленческого и учебно-вспомогательного персонала;
- соотношение общей и специальной частей внутри базовой части фонда оплаты труда;
- порядок распределения стимулирующей части фонда оплаты труда в соответствии с региональными и муниципальными нормативными актами.

В распределении стимулирующей части фонда оплаты труда предусматривается участие органов самоуправления (Управляющий Совет).

Для обеспечения требований Стандарта на основе проведённого анализа материально-технических условий реализации основной образовательной программы основного общего образования ***образовательное учреждение:***

1) ***проводит*** экономический расчёт стоимости обеспечения требований Стандарта по каждой позиции;

2) ***устанавливает*** предмет закупок, количество и стоимость пополняемого оборудования, а также работ для обеспечения требований к условиям реализации ООП;

3) ***определяет*** величину затрат на обеспечение требований к условиям реализации ООП;

4) ***соотносит*** необходимые затраты с региональным (муниципальным) графиком внедрения Стандарта основной ступени и определяет распределение по годам освоения средств на обеспечение требований к условиям реализации ООП в соответствии с ФГОС;

5) ***определяет*** объём финансирования, обеспечивающий реализацию внеурочной деятельности учащихся, включённой в основную образовательную программу образовательного учреждения;

6) ***разрабатывает*** финансовый механизм интеграции между общеобразовательным учреждением и учреждениями дополнительного образования детей, а также другими социальными партнёрами, организующими внеурочную деятельность обучающихся, и отражает его в своих локальных актах.

При этом учитывается, что ***взаимодействие*** может осуществляться:

- ***на основе договоров*** на проведение занятий в рамках кружков, секций, клубов и др. по различным направлениям внеурочной деятельности на базе лица (учреждения дополнительного образования, клуба, спортивного комплекса и др.);

- ***за счёт выделения ставок педагогов дополнительного образования,*** которые обеспечивают реализацию для обучающихся в общеобразовательном учреждении широкого спектра программ внеурочной деятельности.

3.4.4. Материально-технические условия реализации основной образовательной программы основного общего образования

Материально-технические условия реализации основной образовательной программы основного общего образования должны обеспечивать:

1) возможность достижения обучающимися установленных Стандартом требований к результатам освоения основной образовательной программы основного общего образования;

2) соблюдение:

• санитарно-гигиенических норм образовательного процесса (требования к водоснабжению, канализации, освещению, воздушно-тепловому режиму,

размещению и архитектурным особенностям здания образовательного учреждения, его территории, отдельным помещениям, средствам обучения, учебному оборудованию;

- требований к санитарно-бытовым условиям (оборудование гардеробов, санузлов, мест личной гигиены);

- требований к социально-бытовым условиям (оборудование в учебных кабинетах и , лабораториях рабочих мест учителя и каждого обучающегося; учительской с рабочей зоной и местами для отдыха; комнат психологической разгрузки; административных кабинетов (помещений); помещений для питания обучающихся, хранения и приготовления пищи, а также, при необходимости, транспортное обеспечение обслуживания обучающихся);

- строительных норм и правил;

- требований пожарной и электробезопасности;

- требований охраны здоровья обучающихся и охраны труда работников образовательных учреждений;

- требований к транспортному обслуживанию обучающихся;

- требований к организации безопасной эксплуатации улично-дорожной сети и технических средств организации дорожного движения в местах расположения общеобразовательных учреждений;

- требований к организации безопасной эксплуатации спортивных сооружений, спортивного инвентаря и оборудования, используемого в общеобразовательных учреждениях;

- своевременных сроков и необходимых объемов текущего и капитального ремонта;

3) архитектурную доступность (возможность для беспрепятственного доступа обучающихся с ограниченными возможностями здоровья и инвалидов к объектам инфраструктуры образовательного учреждения).

В МБОУ СОШ №9 использование ресурсной базы является эффективным, материально-техническое обеспечение лицея соответствует нормативам.

Территория школьного участка огорожена металлическим забором с выездными воротами. Пешеходные дорожки заасфальтированы. Территория представляет собой облагороженный зелеными насаждениями и аллеями выпускников двор, хвойными насаждениями и розарием. На территории расположены волейбольная и баскетбольная площадки, стадион. Здание школы в хорошем состоянии. По всему периметру здания имеется освещение, установлены камеры видеонаблюдения, школа оборудована кнопкой тревожной сигнализации.

Вход оборудован помещением вахты и охраны. Внутри здания имеется телефонная связь. Ежегодно собственными силами производится текущий ремонт учебных кабинетов, столовой, спортивного зала, коридоров. Постоянно за счет бюджетных и внебюджетных средств обновляется учебная мебель.

В образовательном учреждении 33 учебных кабинета, актовый зал, спортивный зал, библиотека с читальным залом, медиатека, оснащенная

комплексом электронных образовательных ресурсов, столовая, медицинский кабинет.

Материально-техническая оснащенность школы позволяет педагогам проводить образовательный процесс на высоком уровне, используя современные средства информатизации и прикладные программные средства. За последние годы было приобретено оборудование, способствующее активному внедрению учителями информационно-коммуникационных технологий в образовательный процесс.

Кабинеты профильного обучения: физики, химии, истории, математики, английского языка оборудованы стационарной видеоаппаратурой, современными средствами демонстрации. Все учебные и административные кабинеты школы объединены в единую ЛВС, в каждом кабинете есть выход в Интернет.

Материально-техническая база школы обеспечивает реализацию общеобразовательных программ повышенного и углубленного уровней. Предметные кабинеты химии, биологии и физики оборудованы лабораториями для подготовки экспериментов. В кабинете информатики установлена специализированная мебель, сплит-система, подвесной видеопроектор, интерактивная доска. Для реализации учебных программ по английскому языку, а также по информатике предусмотрены кабинеты, оснащенные необходимым оборудованием и ТСО (техническими средствами обучения). Подготовка дидактических средств на печатной основе осуществляется на копировальных аппаратах.

Для проведения уроков физкультуры, работы спортивных секций в школе имеется большой спортивный зал, оснащенный необходимым игровым и спортивным оборудованием и инвентарём, спортивная площадка, футбольное поле, беговые дорожки, оборудована полоса препятствий.

Оснащены кабинеты технологии: в швейный цех приобретены швейные машины, столярный цех имеет станки.

В школе имеется лицензированный укомплектованный всем необходимым медицинский кабинет, что позволяет осуществлять медицинское обслуживание обучающихся. Ежегодно осмотром и лечением охвачены 100% обучающихся.

Библиотека и медиатека имеют необходимый фонд учебников, художественной литературы, компьютерную технику для проведения учебных занятий и внеклассных мероприятий. Библиотечный фонд регулярно пополняется. Создан информационно-библиотечный центр, оборудован современный читальный зал компьютерами, подключенными к сети Интернет, уголком индивидуального DVD- просмотра учебных медиа-материалов.

Важнейшим направлением деятельности педагогического коллектива является организация горячего питания. В школе работает столовая, позволяющая организовывать горячие завтраки и обеды в урочное и внеурочное время. Число посадочных мест по проекту и фактически составляет-140. Использование современного высококачественного оборудования, позволяет при минимальных затратах обеспечить питание школьников на уровне требований сегодняшнего дня. За последние три года приобретены новые столы

и стулья, осуществлена замена оборудования для хранения готовой продукции, полностью заменено технологическое оборудование пищеблока: установлена новая посудомоечная машина, холодильники, жарочные шкафы, проточный кипятильник, тестомесильная машина, разделочные столы, промышленная электроовощерезка, картофелечистка, электромясорубка, электронные весы.

Классными руководителями ведется большая работа по просвещению родителей в вопросах организации рационального питания детей и подростков и охвату всех обучающихся школы горячим питанием. Разъяснительная работа проводится на классных часах родительских собраниях, заседаниях родительских конференций на Совете школы. Количество учащихся, получающих горячее питание, постоянно увеличивается, в среднем составляет **70%** от общего количества учащихся.

Продукты для МБОУ СОШ № 9 поставляются из г. Тимашевска. Полуфабрикаты в столовой не используются, все блюда готовятся на пищеблоке.

Санитарно-гигиеническое состояние пищеблока удовлетворяет требованиям СанПин. Хранение продуктов осуществляется в соответствии с санитарными нормами. Соблюдаются правила техники безопасности, постоянно с сотрудниками проводится инструктаж по ТБ. Ежедневно проводится уборка помещения. Помещение столовой эстетически оформлено, имеется наличие раковин, краны и смесители в исправном состоянии. Столовая полностью укомплектована кадрами, имеется спецодежда для всех работников. Посещение столовой организовано после второго, третьего и четвертого уроков. Продолжительность перемен после этих уроков –20 минут. Организовано дежурство учителей, имеются стенды со сменными страницами, где помещены меню, график кормления обучающихся. Имеется цикличное и ежедневное меню, ведётся бракераж готовой продукции.

Приказом директора создана комиссия по охране труда, которая ежегодно к началу учебного года проверяет безопасность физкультурно-спортивного оборудования. В результате своей работы комиссия составляет акты-разрешения на проведение занятий, акт осмотра спортивной площадки, акт испытания спортивных снарядов. В течение учебного года, на каникулах, данная комиссия осуществляет проверку по выполнению норм охраны труда. В соответствии с планом работы проводятся инструктажи по охране труда.

Уровень социально-психологической комфортности образовательной среды – хороший.

Таким образом, материально-техническая база учреждения соответствует санитарно-гигиеническим нормам и требованиям пожарной безопасности. Охрана труда работников школы соответствует нормам.

Необходимо также на основе СанПИН 2.4.2.2821-10 «Санитарно-эпидемиологические требования к условиям и организации обучения в общеобразовательных учреждениях» оценить наличие и размещение помещений для осуществления образовательного процесса, активной деятельности, отдыха,

питания обучающихся, их площадь, освещенность и воздушно-тепловой режим, расположение и размеры рабочих, учебных зон и зон для индивидуальных занятий, которые должны обеспечивать возможность безопасной и комфортной организации всех видов учебной и внеурочной деятельности для всех участников образовательного процесса.

3.4.5. Информационно-методические условия реализации основной образовательной программы основного общего образования

В соответствии с требованиями Стандарта информационно-методические условия реализации основной образовательной программы общего образования обеспечиваются современной информационно-образовательной средой.

Под информационно-образовательной средой (или ИОС) понимается *открытая педагогическая система*, сформированная на основе разнообразных информационных образовательных ресурсов, современных информационно-телекоммуникационных средств и педагогических технологий, направленных на формирование творческой, социально активной личности, а также *компетентность участников образовательного процесса* в решении учебно-познавательных и профессиональных задач с применением информационно-коммуникационных технологий (ИКТ-компетентность), *наличие служб поддержки* применения ИКТ.

Создаваемая в образовательном учреждении ИОС строится в соответствии со следующей иерархией:

- единая информационно-образовательная среда страны;
- единая информационно-образовательная среда региона;
- информационно-образовательная среда образовательного учреждения;
- предметная информационно-образовательная среда;
- информационно-образовательная среда УМК;
- информационно-образовательная среда компонентов УМК;
- информационно-образовательная среда элементов УМК.

Основными элементами ИОС являются:

- информационно-образовательные ресурсы в виде печатной продукции;
- информационно-образовательные ресурсы на сменных оптических носителях;
- информационно-образовательные ресурсы Интернета;
- вычислительная и информационно-телекоммуникационная инфраструктура;
- прикладные программы, в том числе поддерживающие администрирование и финансово-хозяйственную деятельность образовательного учреждения (бухгалтерский учёт, делопроизводство, кадры и т. д.).

Необходимое для использования ИКТ оборудование должно отвечать современным требованиям и обеспечивать использование ИКТ:

- в учебной деятельности;
- во внеурочной деятельности;

- в исследовательской и проектной деятельности;
- при измерении, контроле и оценке результатов образования;
- в административной деятельности, включая дистанционное взаимодействие всех участников образовательного процесса, в том числе в рамках дистанционного образования, а также дистанционное взаимодействие образовательного учреждения с другими организациями социальной сферы и органами управления.

В МБОУ СОШ № 9 функционирует интернет. . Все компьютеры объединены в локальную сеть и имеют выход в Интернет. Выход в Интернет осуществляется в соответствии с законодательством РФ через фильтр «Интернет Цензор 2.2», DNS - сервис, «Яндекс» (режим семейный), прокси-сервер Routix NetCom.

Программные инструменты: операционные системы и служебные инструменты; орфографический корректор для текстов на русском и иностранном языках; клавиатурный тренажёр для русского и иностранного языков; текстовый редактор для работы с русскими и иноязычными текстами; инструмент планирования деятельности; графический редактор для обработки растровых изображений; графический редактор для обработки векторных изображений; музыкальный редактор; редактор подготовки презентаций; редактор видео; редактор звука; ГИС; виртуальные лаборатории по учебным предметам; среды для дистанционного онлайн и офлайн сетевого взаимодействия.

Обеспечение технической, методической и организационной поддержки: разработка планов, дорожных карт; заключение договоров; подготовка распорядительных документов учредителя; подготовка локальных актов образовательного учреждения.

Отображение образовательного процесса в информационной среде: размещаются домашние задания (текстовая формулировка, видеофильм для анализа, географическая карта); результаты выполнения аттестационных работ учащихся; творческие работы учителей и учащихся; осуществляется связь учителей, администрации, родителей, органов управления; осуществляется методическая поддержка учителей (интернет-сайт, электронный дневник, электронный журнал, «Сетевой город. Образование»).

3.4.6. Механизмы достижения целевых ориентиров в системе условий реализации основной образовательной программы

Интегративным результатом выполнения требований к условиям реализации основной образовательной программы МБОУ СОШ № 3 является создание и поддержание развивающей образовательной среды, адекватной задачам достижения личностного, социального, познавательного (интеллектуального), коммуникативного, эстетического, физического, трудового развития обучающихся. Созданные в лицее, реализующем основную образовательную программу основного общего образования, условия:

- соответствуют требованиям ФГОС;

- обеспечивают достижение планируемых результатов освоения основной образовательной программы МБОУ СОШ № 9 и реализацию предусмотренных в ней образовательных программ;
- учитывают особенности образовательной организации, ее организационную структуру, запросы участников образовательной деятельности в основном общем образовании;
- предоставляют возможность взаимодействия с социальными партнерами, использования ресурсов социума, в том числе и сетевого взаимодействия.

В соответствии с требованиями ФГОС раздел основной образовательной программы МБОУ СОШ №9 , характеризующий систему условий, содержит:

- описание кадровых, психолого-педагогических, финансово-экономических, материально-технических, информационно-методических условий и ресурсов;
- обоснование необходимых изменений в имеющихся условиях в соответствии с целями и приоритетами основной образовательной программы основного общего образования лица;
- механизмы достижения целевых ориентиров в системе условий;
- сетевой график (дорожную карту) по формированию необходимой системы условий;
- систему оценки условий.

Система условий реализации основной образовательной программы МБОУ СОШ № 9 базируется на результатах проведенной в ходе разработки программы комплексной аналитико-обобщающей и прогностической работы, включающей:

- анализ имеющихся в школе условий и ресурсов реализации основной образовательной программы основного общего образования;
- установление степени их соответствия требованиям ФГОС, а также целям и задачам основной образовательной программы МБОУ СОШ № 9, сформированным с учетом потребностей всех участников образовательной деятельности;
- выявление проблемных зон и установление необходимых изменений в имеющихся условиях для приведения их в соответствие с требованиями ФГОС;
- разработку с привлечением всех участников образовательной деятельности и возможных партнеров механизмов достижения целевых ориентиров в системе условий;
- разработку сетевого графика (дорожной карты) создания необходимой системы условий;
- разработку механизмов мониторинга, оценки и коррекции реализации промежуточных этапов разработанного графика (дорожной карты).

3.4.7. Сетевой график (дорожная карта) по формированию необходимой системы условий

№ п/п	Мероприятия	Сроки	Ответственные	Контрольные показатели
--------------	--------------------	--------------	----------------------	-------------------------------

1	Организационное обеспечение			
1.1.	Разработка и утверждение учебного плана ОО на 2022-2023 учебный год	август	Директор (заместители директора)	Учебный план школы
1.2.	Разработка и утверждение плана внеурочной деятельности ОО и учет внеучебных достижений учащихся ОО	август	Директор (заместители директора)	План внеурочной деятельности
1.3.	Участие в семинарах-совещаниях регионального и муниципального уровня по вопросам реализации ФГОС	в течение года	Директор (заместители директора, учителя)	Информирование всех заинтересованных лиц о результатах семинара-совещания
1.4.	Мониторинг результатов освоения ООП ООО: - входная диагностика - промежуточная диагностика УУД - диагностика результатов освоения ООП ООО по итогам обучения	январь май	Заместители директора по УВР	Анализ результатов мониторинга
1.5.	Организация дополнительного образования: - согласование расписания занятий внеурочной деятельности	сентябрь	Заместители директора по УВР	Расписание занятий внеурочной деятельности
1.6	Организация работы с материально-ответственными лицами, закрепленными за оборудованием ОУ (порядок хранения и использования техники, вопросы ее обслуживания и т.п.)	октябрь	Заместители директора по УВР	Журнал по использованию техники в образовательном процессе и т.д.
2.	Нормативно-правовое обеспечение			
2.1.	Отслеживание и своевременное информирование об изменениях нормативно-правовых документов федерального и регионального уровней	По мере поступления	Директор	Информация для стендов, совещаний, педагогических советов
3.	Финансово-экономическое обеспечение			
3.1.	Проверка обеспеченности учебниками обучающихся	до 7 сентября	Библиотекарь, учителя	Информация

3.2.	Оснащение школьной библиотеки печатными и электронными образовательными ресурсами по всем учебным предметам учебного плана ООП	в течение года	администрация	база учебной и учебно-методической литературы ОО
3.3.	Анализ материально-технической базы ОО с учетом закупок: - количество компьютерной техники, программного обеспечения в учебных кабинетах, библиотеке; - анализ работы Интернет-ресурсов; - условий для реализации внеурочной деятельности; - учебной и учебно-методической литературы.	октябрь-ноябрь	Заместитель директора, библиотекарь	База данных по материально-техническому обеспечению ОО, база учебной и учебно-методической литературы ОО, аналитическая
3.4.	Корректировка и утверждение сметы ОО на 2023 год, плана закупок на 2023г.	декабрь 2022г.	Директор	Утвержденная смета ОО, план закупок на 2022 г.
3.5.	Подготовка к 2023-2024 учебному году: - инвентаризация материально-технической базы на соответствие требованиям ООП ОО, обновленных ФГОС ООО	май 2023 г.	Директор	Дополнение базы данных по материально-техническому обеспечению ОО, базы учебной и учебно-методической литературы ОО.
4.	Кадровое обеспечение			
4.1.	Утверждение штатного расписания и расстановка кадров на 2022-2023 учебный год	август	Директор	Штатное расписание
4.2.	Составление заявки на курсовую подготовку	сентябрь	Заместитель директора по УМР	Заявка
4.3.	Изучение возможностей организации дистанционного обучения педагогических работников ОО	в течение учебного года	Директор	Предложения в план-график повышения квалификации
5.	Информационное обеспечение			
5.1.	Организация взаимодействия	по	Руководи	Анализ проблем,

	учителей по обсуждению вопросов ФГОС, обмену опытом	плану ШМО	тели ШМО	вынесенных на обсуждение; протоколы МО
5.2.	Сопровождение разделов (страничек) сайта ОО по вопросам ФГОС	В соответствии с регламентом	Ответственный за сайт ОО	Обновленная на сайте информация, кол-во посещений
5.3.	Индивидуальные консультации для родителей .	по необходимости	Заместитель директора.	
5.4.	Обеспечение доступа родителей, учителей и детей к электронным образовательным ресурсам ОО, сайту ОО	постоянно	Ответственный за сайт ОО, библиотекарь	Журнал посещений
6.	Методическое обеспечение			
6.1.	Стартовая диагностика учебных достижений обучающихся на начало учебного года. Подбор диагностического инструментария	сентябрь , январь	Руководитель ШМО	Банк диагностик
6.2.	Методическое обеспечение внеурочной деятельности: - анализ работы занятий внеурочной деятельности	по графику ВШК	Заместитель директора, педагоги, ведущие занятия по внеурочной деятельности	анализ проблем, вынесенных на обсуждение
6.3.	Обобщение опыта по реализации ФГОС в школе: - анализ работы учителей, педагогов дополнительного образования.	Сентяб. декабрь	Заместитель и директора, учителя	Предложения по публикации опыта учителей, материалы для публичного отчета
6.4.	Создание банка конспектов уроков (занятий), презентаций, контрольных заданий для учащихся	в течение года	Директор, библиотекарь, учителя	Обновляемый электронный банк

